 <small>Instituto Brasileiro de Geografia e Estatística</small>	Fundação Instituto Brasileiro de Geografia e Estatística RESOLUÇÃO do Conselho Diretor	R.CD nº 02
Define as metas e ações a serem consideradas para efeito da avaliação de desempenho institucional do IBGE, no primeiro semestre de 2014		Data: 08/01/2014
		Folha: 1/4

Competência: Art. 12 do Estatuto aprovado pelo Decreto nº 4.740, de 13 de junho de 2003.

O CONSELHO DIRETOR DA FUNDAÇÃO INSTITUTO BRASILEIRO DE GEOGRAFIA E ESTATÍSTICA (IBGE), no uso de suas competências e,

Considerando as regras, os critérios e os procedimentos para a realização da avaliação de desempenho institucional estipulados pela Lei nº 11.355, de 19 de outubro de 2006, com redação alterada pela Lei nº 11.907, de 2 de fevereiro de 2009; pelo Decreto nº 6.312, de 19 de dezembro de 2007; e pela R.CD nº 15, de 7 de dezembro de 2009,

RESOLVE:

Art. 1º Definir as Ações da Lei Orçamentária Anual (LOA) e as metas a serem consideradas para efeito da avaliação de desempenho institucional do IBGE, no primeiro semestre de 2014.

Parágrafo único – A apuração dos resultados dar-se-á no mês de julho de 2014, com efeito financeiro a partir de agosto de 2014.

Art. 2º A avaliação de desempenho institucional, relativa ao primeiro semestre de 2014, compreenderá a análise dos resultados obtidos no cumprimento das metas estabelecidas para as seguintes ações:

- I. Pesquisas e Estudos Estatísticos;
- II. Pesquisas, Estudos e Levantamentos Geocientíficos;
- III. Disseminação de Informações Estatísticas e Geocientíficas.


Art. 3º A Ação Pesquisas e Estudos Estatísticos será medida pelo número de resultados divulgados, sendo prevista para o período a divulgação de 98 resultados e duas publicações de metodologias de pesquisa.

PESQUISA	Resultado	Forma de divulgação
Pesquisa Mensal de Emprego – PME (dezembro de 2013 a maio de 2014)	6	Internet Sidra
Pesquisa Industrial Mensal: Produção Física – PIM-PF Brasil (novembro de 2013 a abril de 2014)	6	Internet Sidra
Pesquisa Industrial Mensal: Produção Física – PIM-PF Regional (novembro de 2013 a abril de 2014)	6	Internet Sidra
Pesquisa Industrial Mensal: Emprego e Salário – Pimes (novembro de 2013 a abril de 2014)	6	Internet Sidra
Pesquisa Mensal de Comércio – PMC (novembro de 2013 a abril de 2014)	6	Internet Sidra
Pesquisa Mensal de Serviços - PMS (novembro de 2013 a abril de 2014)	6	Internet Sidra
Levantamento Sistemático da Produção Agrícola – LSPA (dezembro de 2013 a maio de 2014)	6	Internet Sidra
3º Prognóstico da Safra 2014	1	Internet
Pesquisa Trimestral do Abate de Animais (4º trimestre de 2013 e 1º trimestre de 2014)	2	Internet Sidra
Pesquisa Trimestral do Leite (4º trimestre de 2013 e 1º trimestre de 2014)	2	Internet Sidra
Pesquisa Trimestral do Couro (4º trimestre de 2013 e 1º trimestre de 2014)	2	Internet Sidra
Produção de Ovos de Galinha (4º trimestre de 2013 e 1º trimestre de 2014)	2	Internet Sidra
Pesquisa de Estoques (2º semestre de 2013)	1	Internet Sidra

Define as metas e ações a serem consideradas para efeito da avaliação de desempenho institucional do IBGE, no primeiro semestre de 2014

Data:
08/01/2014Folha:
2/4

PESQUISA	Resultado	Forma de divulgação
Contas Nacionais Trimestrais (4º trimestre de 2013 e 1º trimestre de 2014)	2	Internet Sidra
Sistema Nacional de Índices de Preços ao Consumidor IPCA (dezembro de 2013 a maio de 2014)	6	Internet Sidra
Sistema Nacional de Índices de Preços ao Consumidor INPC (dezembro de 2013 a maio de 2014)	6	Internet Sidra
Sistema Nacional de Índices de Preços ao Consumidor – IPCA-Especial (1º e 2º trimestres de 2014)	2	Internet
Sistema Nacional de Índices de Preços ao Consumidor – IPCA-15 (janeiro a junho de 2014)	6	Internet Sidra
Sistema Nacional de Pesquisa de Custos e Índices da Construção Civil – Sinapi (dezembro de 2013 maio de 2014)	6	Internet Sidra
Índice de Preços ao Produtor – Indústrias de Transformação (novembro de 2013 a maio de 2014)	7	Internet Sidra
Pesquisa Nacional por Amostra de Domicílios Contínua	3	Internet Sidra
Perfil dos Estados Brasileiros 2013	1	Internet Impresso com CD-ROM
Perfil dos Municípios brasileiros 2013	1	Internet Impresso com CD-ROM
Perfil dos Municípios Brasileiros – Assistência Social 2013	1	Internet Impresso com CD-ROM
Estatísticas do Cadastro Central de Empresas - 2012	1	Internet Impresso com CD-ROM Sidra
Pesquisa Industrial - Empresa – 2012	1	Internet Impresso com CD-ROM Sidra
Pesquisa Industrial - Produto - 2012	1	Internet Impresso com CD-ROM Sidra
Pesquisa Anual da Indústria da Construção - 2012	1	Internet Impresso com CD-ROM Sidra
Pesquisa Anual de Comércio - 2012	1	Internet Impresso com CD-ROM Sidra

 <small>Instituto Brasileiro de Geografia e Estatística</small>	Fundação Instituto Brasileiro de Geografia e Estatística RESOLUÇÃO do Conselho Diretor	R.CD nº 02
Define as metas e ações a serem consideradas para efeito da avaliação de desempenho institucional do IBGE, no primeiro semestre de 2014		Data: 08/01/2014
		Folha: 3/4


METODOLOGIA DE PESQUISA	Unidade	Forma de divulgação
Série Relatórios Metodológicos: Pesquisa Mensal de Comércio – 4ª edição	1	Internet Impresso com CD-ROM
Série Relatórios Metodológicos: Sistema Nacional de Índices de Preços ao Consumidor – Estruturas de ponderação a partir da Pesquisa de Orçamentos Familiares – 2008-2009 – 2º edição	1	Internet Impresso com CD-ROM

Art. 4º A Ação Pesquisas, Estudos e Levantamentos Geocientíficos será medida pelo número de produtos cartográficos divulgados, sendo prevista para o semestre a divulgação de 111 produtos cartográficos.

PRODUTO	Unidade	Forma de divulgação
Base Cartográfica Contínua na escala 1:100.000 – BC100 Estado de Goiás <ul style="list-style-type: none"> • 3 cartas-imagem Estado de Tocantins <ul style="list-style-type: none"> • 22 cartas-imagem Estado do Ceará <ul style="list-style-type: none"> • 34 mosaicos completos Estado do Piauí <ul style="list-style-type: none"> • 43 cenas ortorretificadas 	102	Internet
Conjunto de 12.000 arquivos das estações da Rede Brasileira de Monitoramento Contínuo dos Sistemas GNSS – RBMC	1	Internet
Conjunto de 600 arquivos das estações da Rede Maregráfica Permanente para Geodésia – RMPG	1	Internet
Conjunto de 1.000 estações geodésicas medidas visando à melhoria da qualidade do modelo geoidal	1	Internet
Série Redes e Fluxos do Território: Gestão do Território	1	Internet Impresso com CD-Rom
Indicadores de Desenvolvimento Sustentável – Brasil 2014	1	Impresso e Internet
Conjunto de arquivos digitais <i>shapes</i> das informações dos levantamentos de hidrogeologia e hidroquímica de superfícies e subterrâneas da Região Nordeste	1	Internet
Conjunto de arquivos digitais <i>shapes</i> das informações da Cobertura e Uso da Terra do estado de Rondônia, na escala de 1:250.000	1	Internet
Conjunto de informações geoespaciais temáticas (<i>shapes</i> integrados) referentes a 147 folhas, na escala de 1:250.000, sobre os temas: Geologia, Geomorfologia, Solos e Vegetação	1	Internet
Mapas Municipais para fins estatísticos das Estimativas Populacionais 2013	200	Internet

Art. 5º A Ação Disseminação de Informações Estatísticas e Geocientíficas será medida pelo número de usuários atendidos, sendo previsto para o semestre o atendimento a 19.000.000 de usuários.

Art. 6º. O resultado, para cada uma das Ações definidas no art. 2º, será aferido mediante a apuração da razão entre o número de metas atingidas e o total de metas previstas para o semestre, multiplicado por cem, até o

 Instituto Brasileiro de Geografia e Estatística	Fundação Instituto Brasileiro de Geografia e Estatística RESOLUÇÃO do Conselho Diretor	R.CD nº 02
Define as metas e ações a serem consideradas para efeito da avaliação de desempenho institucional do IBGE, no primeiro semestre de 2014	Data: 08/01/2014	
	Folha: 4/4	

limite de 100 (cem) pontos. O total de pontos a ser obtido na avaliação institucional será dado pela média aritmética dos resultados do conjunto das Ações.


Art. 7º. A avaliação de desempenho institucional do IBGE será determinada por uma escala de 0 (zero) a 100 (cem) pontos, assim considerada:

- I. 100 (cem), quando as metas atingidas no semestre forem iguais ou superiores a 95% das metas estabelecidas;
- II. proporcional, quando as metas atingidas no semestre forem iguais ou superiores a 50% e inferiores a 95% das metas estabelecidas; e
- III. 0 (zero), quando as metas atingidas no semestre forem inferiores a 50% das metas estabelecidas.

Parágrafo único: A avaliação de desempenho institucional cujo resultado estiver no intervalo definido no inciso II deste artigo será calculada pela expressão a seguir, onde P é o total de pontos obtidos na avaliação de desempenho institucional:

$$\text{Avaliação Institucional} = [(P-50)/0,45]$$

Art. 8º. Esta Resolução entra em vigor nesta data.


Fernando José de Araújo Abrantes
Diretor Executivo
no exercício da Presidência