 Instituto Brasileiro de Geografia e Estatística	Fundação Instituto Brasileiro de Geografia e Estatística RESOLUÇÃO do Conselho Diretor	R. CD nº. 11/2014 Data: 07/07/2014
Homologa e divulga os resultados obtidos na avaliação de desempenho institucional do IBGE, no primeiro semestre de 2014.		Folha: 1/5

Competência: Art. 12 do Estatuto aprovado pelo Decreto 4.740, de 13 de junho de 2003.

O **CONSELHO DIRETOR** da **FUNDAÇÃO INSTITUTO BRASILEIRO DE GEOGRAFIA E ESTATÍSTICA (IBGE)**, no uso de suas atribuições e,

Considerando as regras, os critérios e os procedimentos para a realização da avaliação de desempenho institucional estipulados pela Lei nº 11.355, de 19 de outubro de 2006, regulamentados pelo Decreto nº 6.312, de 19 de dezembro de 2007, com redação alterada pela Lei nº 11.907, de 2 de fevereiro de 2009; e pela R.CD nº 15, de 7 de dezembro de 2009; e as metas e Ações da Lei Orçamentária Anual (LOA) consideradas para efeito da avaliação de desempenho institucional do IBGE, no primeiro semestre de 2014, definidas pela R.CD nº 02, de 8 de janeiro de 2014,

RESOLVE:

Art. 1º. Homologar e divulgar os resultados obtidos na avaliação de desempenho institucional do IBGE, no primeiro semestre de 2014.

Art. 2º. Os resultados obtidos no cumprimento das metas estabelecidas para cada uma das Ações da Lei Orçamentária Anual (LOA) definidas no art. 2º da R.CD 02/2014 foram os seguintes:

AÇÃO	Meta prevista	Meta realizada	Resultado (%)
Pesquisas e Estudos Estatísticos	100	94	94,00
Pesquisas, Estudos e Levantamentos Geocientíficos	310	309	99,68
Disseminação de Informações Estatísticas e Geocientíficas	19.000.000	19.488.144	100,00

§ 1º. No primeiro semestre de 2014, o IBGE cumpriu 97,99% de suas metas, de acordo com os cálculos do art. 7º da R.CD 02/2014 e com o item 3 da R.CD nº 15, de 7 de dezembro de 2009.


§ 2º. As metas definidas para cada uma das ações e os respectivos resultados estão detalhados no Anexo a esta Resolução.

Art. 3º. O resultado da Avaliação de Desempenho Institucional do IBGE no primeiro semestre de 2014, segundo a escala definida no art. 7º da R.CD 02/2014 e no item 5 da R.CD 15/2009, foi considerado 100 pontos.

Art. 4º. A avaliação homologada nesta resolução terá efeito financeiro a partir de agosto de 2014, vigorando até janeiro de 2015, quando será processada nova avaliação, na forma estipulada nos art. 12 e art. 13 do Decreto nº 6.312, de 19 de dezembro de 2007.


Art. 5º. Esta Resolução entra em vigor nesta data.


 Wasmália Bivar
 Presidenta


 Instituto Brasileiro de Geografia e Estatística	Fundação Instituto Brasileiro de Geografia e Estatística RESOLUÇÃO do Conselho Diretor	R. CD nº. <u>11</u> /2014
		Data: <u>07</u> /07/2014
Homologa e divulga os resultados obtidos na avaliação de desempenho institucional do IBGE, no primeiro semestre de 2014.		Folha: 2/5

ANEXO

Ação Pesquisas e Estudos Estatísticos			
PESQUISA	Meta Prevista	Meta Realizada	Forma de divulgação
Pesquisa Mensal de Emprego – PME (dezembro de 2013 a maio de 2014)	6	5	Internet Sidra
Pesquisa Industrial Mensal: Produção Física – PIM-PF Brasil (novembro de 2013 a abril de 2014)	6	6	Internet Sidra
Pesquisa Industrial Mensal: Produção Física – PIM-PF Regional (novembro de 2013 a abril de 2014)	6	6	Internet Sidra
Pesquisa Industrial Mensal: Emprego e Salário – Pimes (novembro de 2013 a abril de 2014)	6	6	Internet Sidra
Pesquisa Mensal de Comércio – PMC (novembro de 2013 a abril de 2014)	6	6	Internet Sidra
Pesquisa Mensal de Serviços – PMS (novembro de 2013 a abril de 2014)	6	6	Internet Sidra
Levantamento Sistemático da Produção Agrícola – LSPA (dezembro de 2013 a maio de 2014)	6	6	Internet Sidra
3º Prognóstico da Safra 2014	1	1	Internet
Pesquisa Trimestral do Abate de Animais (4º trimestre de 2013 e 1º trimestre de 2014)	2	2	Internet Sidra
Pesquisa Trimestral do Leite (4º trimestre de 2013 e 1º trimestre de 2014)	2	2	Internet Sidra
Pesquisa Trimestral do Couro (4º trimestre de 2013 e 1º trimestre de 2014)	2	2	Internet Sidra
Produção de Ovos de Galinha (4º trimestre de 2013 e 1º trimestre de 2014)	2	2	Internet Sidra
Pesquisa de Estoques (2º semestre de 2013)	1	1	Internet Sidra
Contas Nacionais Trimestrais (4º trimestre de 2013 e 1º trimestre de 2014)	2	2	Internet Sidra
Sistema Nacional de Índices de Preços ao Consumidor – IPCA (dezembro de 2013 a maio de 2014)	6	6	Internet Sidra
Sistema Nacional de Índices de Preços ao Consumidor – INPC (dezembro de 2013 a maio de 2014)	6	6	Internet
Sistema Nacional de Índices de Preços ao Consumidor – IPCA-Especial (1º e 2º trimestres de 2014)	2	2	Internet Sidra
Sistema Nacional de Índices de Preços ao Consumidor – IPCA-15 (janeiro a junho de 2014)	6	6	Internet Sidra


 Instituto Brasileiro de Geografia e Estatística	Fundação Instituto Brasileiro de Geografia e Estatística RESOLUÇÃO do Conselho Diretor	R. CD nº. <u>11</u> /2014
		Data: <u>07</u> /07/2014
Homologa e divulga os resultados obtidos na avaliação de desempenho institucional do IBGE, no primeiro semestre de 2014.		Folha: 3/5

<i>Ação Pesquisas e Estudos Estatísticos</i>			
PESQUISA	Meta Prevista	Meta Realizada	Forma de divulgação
Sistema Nacional de Pesquisa de Custos e Índices da Construção Civil – Sinapi (dezembro de 2013 a maio de 2014)	6	6	Internet Sidra
Índice de Preços ao Produtor – Indústrias de Transformação (novembro de 2013 a maio de 2014)	7	7	Internet Sidra
Pesquisa Nacional por Amostra de Domicílios Contínua	3	3	Internet Sidra
Perfil dos Estados Brasileiros 2013	1	1	Internet Impresso com CD-ROM
Perfil dos Municípios Brasileiros 2013	1	1	Internet Impresso com CD-ROM
Perfil dos Municípios Brasileiros 2013 – Assistência Social 2013	1	1	Internet Impresso com CD-ROM
Estatísticas do Cadastro Central de Empresas – 2012	1	1	Internet Impresso com CD-ROM Sidra
Pesquisa Industrial – Empresa – 2012	1	0	Internet Impresso com CD-ROM Sidra
Pesquisa Industrial – Produto – 2012	1	0	Internet Impresso com CD-ROM Sidra
Pesquisa Anual da Indústria da Construção - 2012	1	0	Internet Impresso com CD-ROM Sidra
Pesquisa Anual de Comércio – 2012	1	0	Internet Impresso com CD-ROM Sidra

 Instituto Brasileiro de Geografia e Estatística	Fundação Instituto Brasileiro de Geografia e Estatística RESOLUÇÃO do Conselho Diretor	R. CD nº. 11 /2014
		Data: 07/07/2014
Homologa e divulga os resultados obtidos na avaliação de desempenho institucional do IBGE, no primeiro semestre de 2014.		Folha: 4/5

<i>Ação Pesquisas e Estudos Estatísticos</i>			
METODOLOGIA DE PESQUISA	Meta Prevista	Meta Realizada	Forma de divulgação
Série Relatórios Metodológicos: Pesquisa Mensal de Comércio – 4ª edição	1	0	Internet Impresso com CD-ROM
Série Relatórios Metodológicos: Sistema Nacional de Índices de Preços ao Consumidor – Estruturas de Ponderação a partir da Pesquisa de Orçamento Familiar – 2008/2009 – 2ª edição	1	1	Internet Impresso com CD-ROM

<i>Ação Pesquisas, Estudos e Levantamentos Geocientíficos</i>			
PRODUTO	Meta Prevista	Meta Realizada	Forma de divulgação
Base Cartográfica Contínua na escala 1:100.000 – BC100 Estado de Goiás <ul style="list-style-type: none"> 3 cartas-imagem Estado de Tocantins <ul style="list-style-type: none"> 22 cartas-imagem Estado do Ceará <ul style="list-style-type: none"> 34 mosaicos completos Estado do Piauí <ul style="list-style-type: none"> 43 cenas ortorretificadas 	102	102	Internet
Conjunto de 12.000 arquivos das estações da Rede Brasileira de Monitoramento Contínuo dos Sistemas GNSS – RBMC	1	1	Internet
Conjunto de 600 arquivos das estações da Rede Maregráfica Permanente para Geodésia – RMPG	1	1	Internet
Conjunto de 1.000 estações geodésicas medidas visando à melhoria da qualidade do modelo geoidal	1	1	Internet
Série Redes e Fluxos do Território: Gestão do Território	1	1	Internet Impresso com CD-ROM
Indicadores de Desenvolvimento Sustentável – Brasil 2014	1	0	Impresso e Internet
Conjunto de arquivos digitais <i>shapes</i> das informações dos levantamentos de hidrogeologia e hidroquímica de superfícies e subterrâneas da Região Nordeste	1	1	Internet
Conjunto de arquivos digitais <i>shapes</i> das informações de Cobertura e Uso da Terra do estado de Rondônia, na escala de 1:250.000	1	1	Internet
Conjunto de informações geoespaciais temáticas (<i>shapes</i> integrados) referentes a 147 folhas, na escala de 1:250.000, sobre os temas: Geologia, Geomorfologia, Solos e Vegetação	1	1	Internet
Mapas Municipais para fins estatísticos das Estimativas Populacionais 2013	200	200	Internet

 Instituto Brasileiro de Geografia e Estatística	Fundação Instituto Brasileiro de Geografia e Estatística RESOLUÇÃO do Conselho Diretor	R. CD nº. 10 /2014
		Data: 07 /07/2014
Homologa e divulga os resultados obtidos na avaliação de desempenho institucional do IBGE, no primeiro semestre de 2014.		Folha: 5/5

<i>Ação Disseminação de Informações Estatísticas e Geocientíficas</i>		
PRODUTO	Meta Prevista	Meta Realizada
Número de usuários atendidos	19.000.000	19.488.144