

# **Pesquisa de Orçamentos Familiares 2008-2009**

## **INFORME**



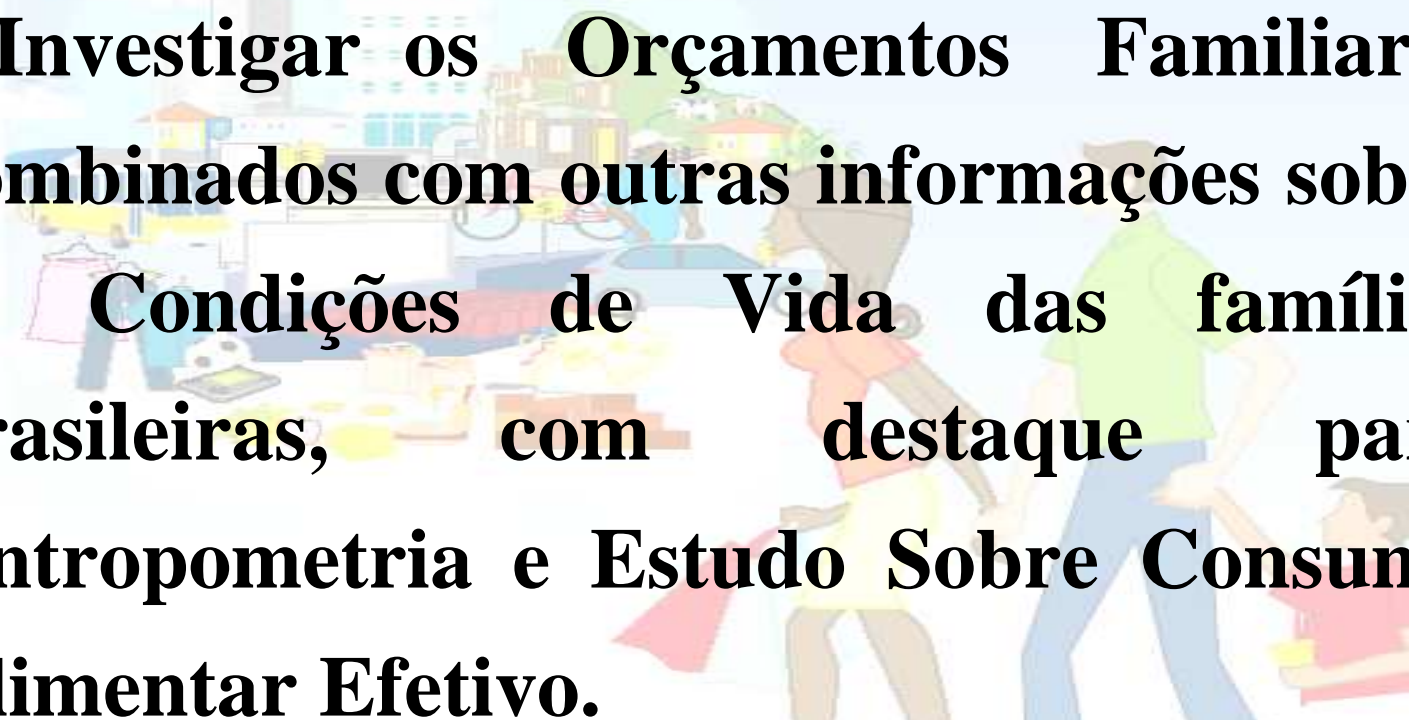
**4º Fórum SIPD**

**Rio de Janeiro – 30 de junho de 2008**



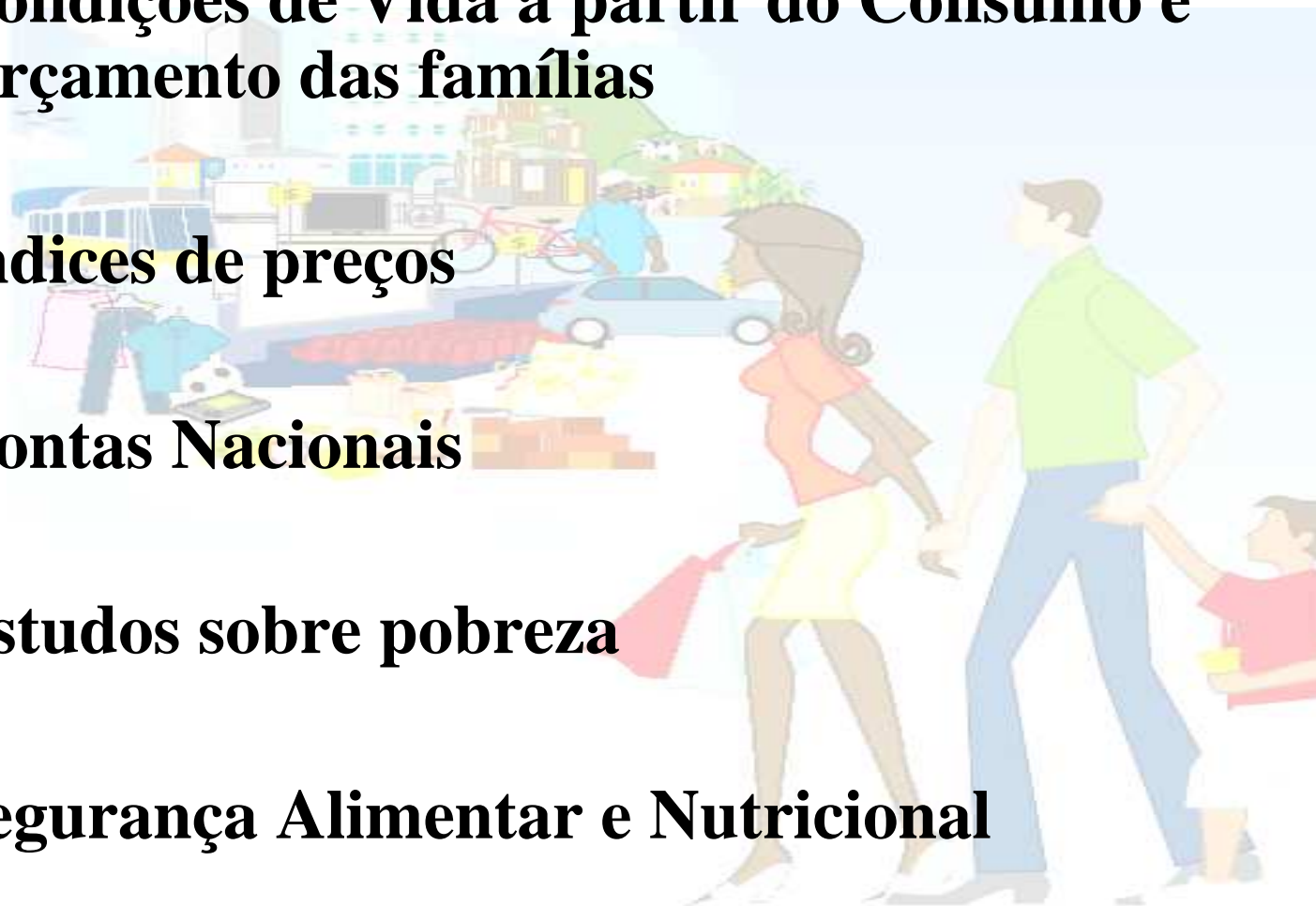
## *Objetivos*

➤ **Investigar os Orçamentos Familiares combinados com outras informações sobre as Condições de Vida das famílias brasileiras, com destaque para Antropometria e Estudo Sobre Consumo Alimentar Efetivo.**



## *Aplicações Principais*

- **Condições de Vida a partir do Consumo e Orçamento das famílias**
- **Índices de preços**
- **Contas Nacionais**
- **Estudos sobre pobreza**
- **Segurança Alimentar e Nutricional**



## Temas e *variáveis principais*

➤ **Despesas e Rendimentos monetários e não-monetários**

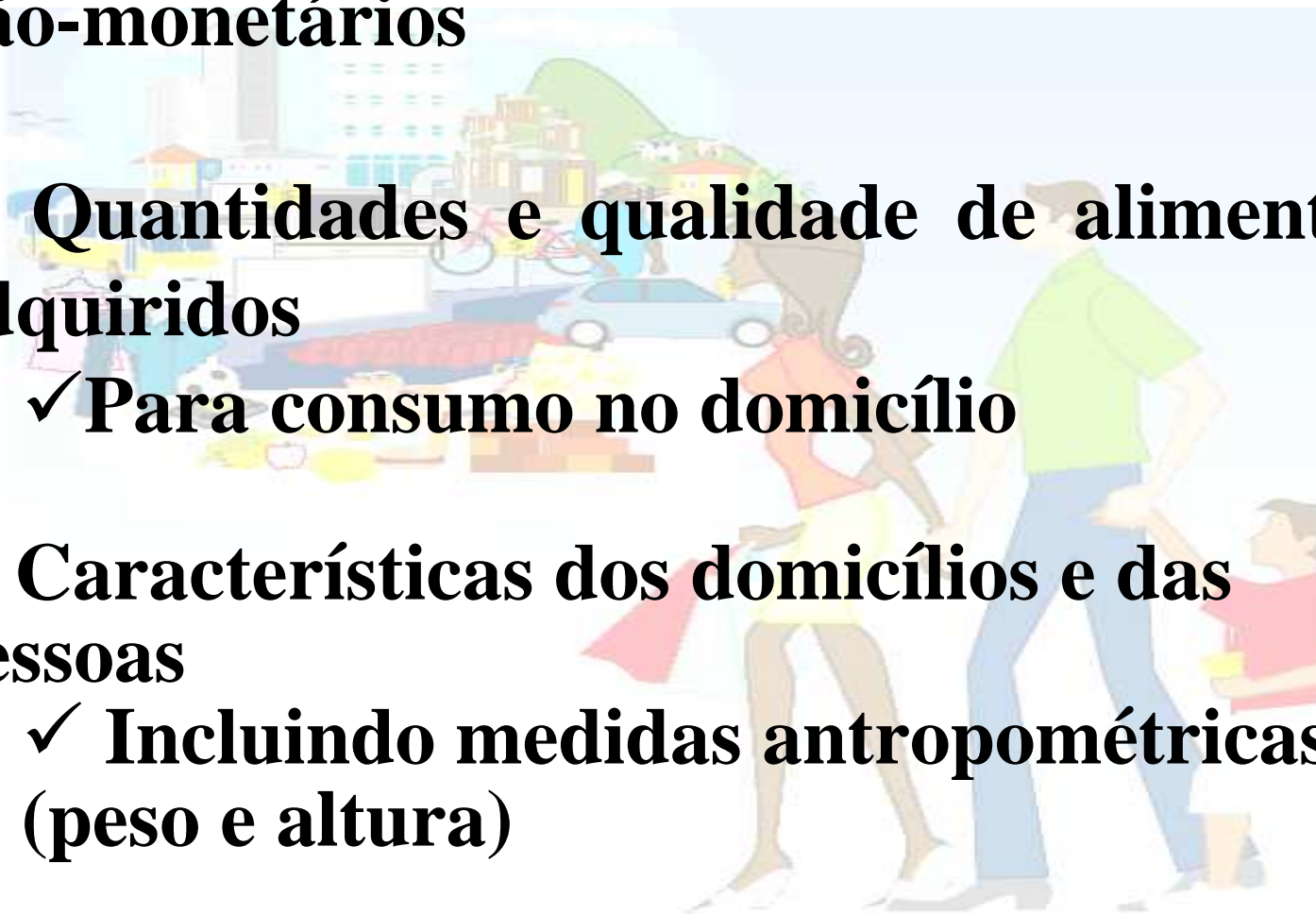
➤ **Quantidades e qualidade de alimentos adquiridos**

✓ **Para consumo no domicílio**

➤ **Características dos domicílios e das pessoas**

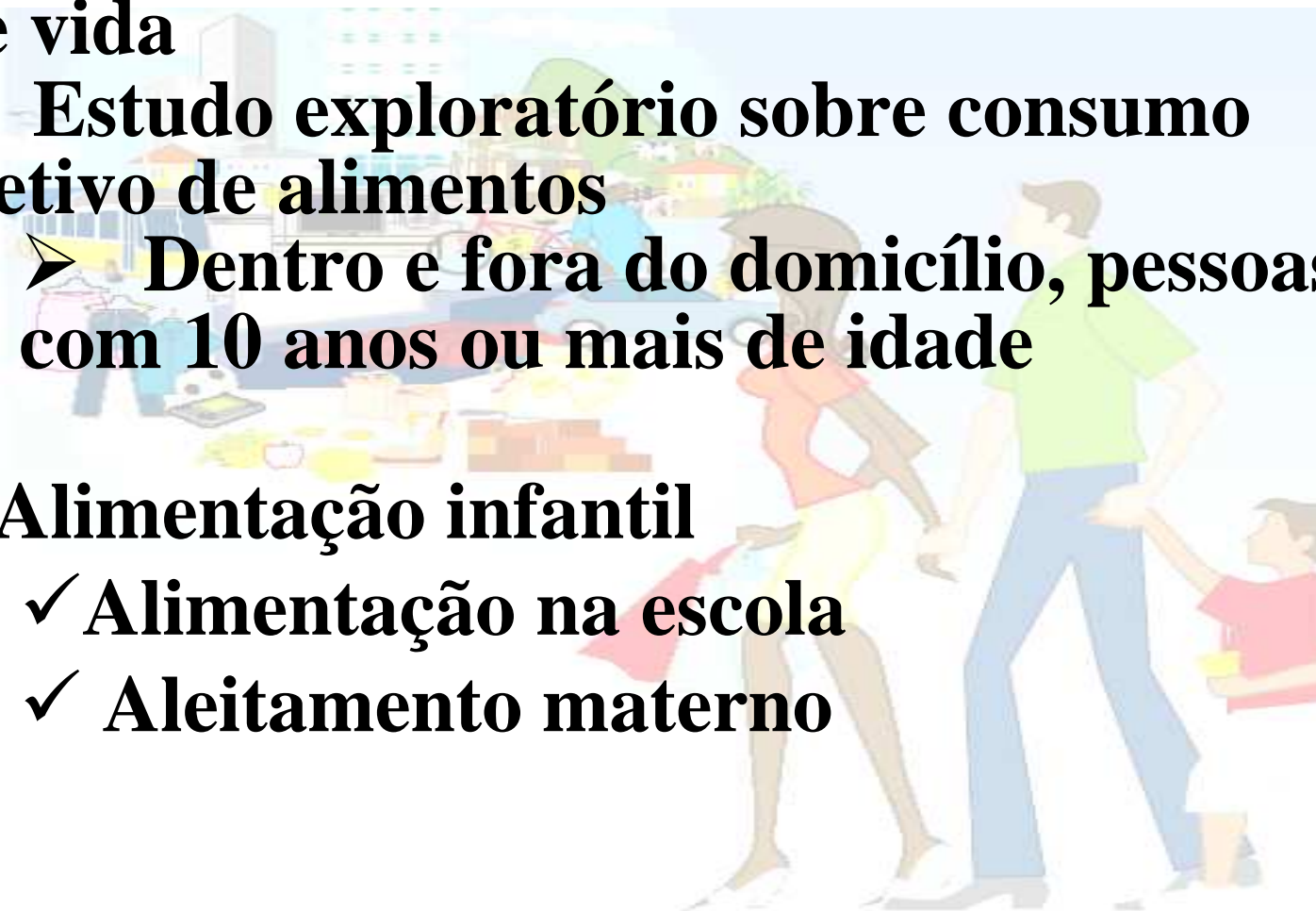
✓ **Incluindo medidas antropométricas (peso e altura)**

➤



## Temas e *variáveis principais*

- **Avaliação subjetiva sobre as condições de vida**
- **Estudo exploratório sobre consumo efetivo de alimentos**
  - **Dentro e fora do domicílio, pessoas com 10 anos ou mais de idade**
- **Alimentação infantil**
  - ✓ **Alimentação na escola**
  - ✓ **Aleitamento materno**



## Realização da pesquisa

➤ Maio de 2008 a maio de 2009

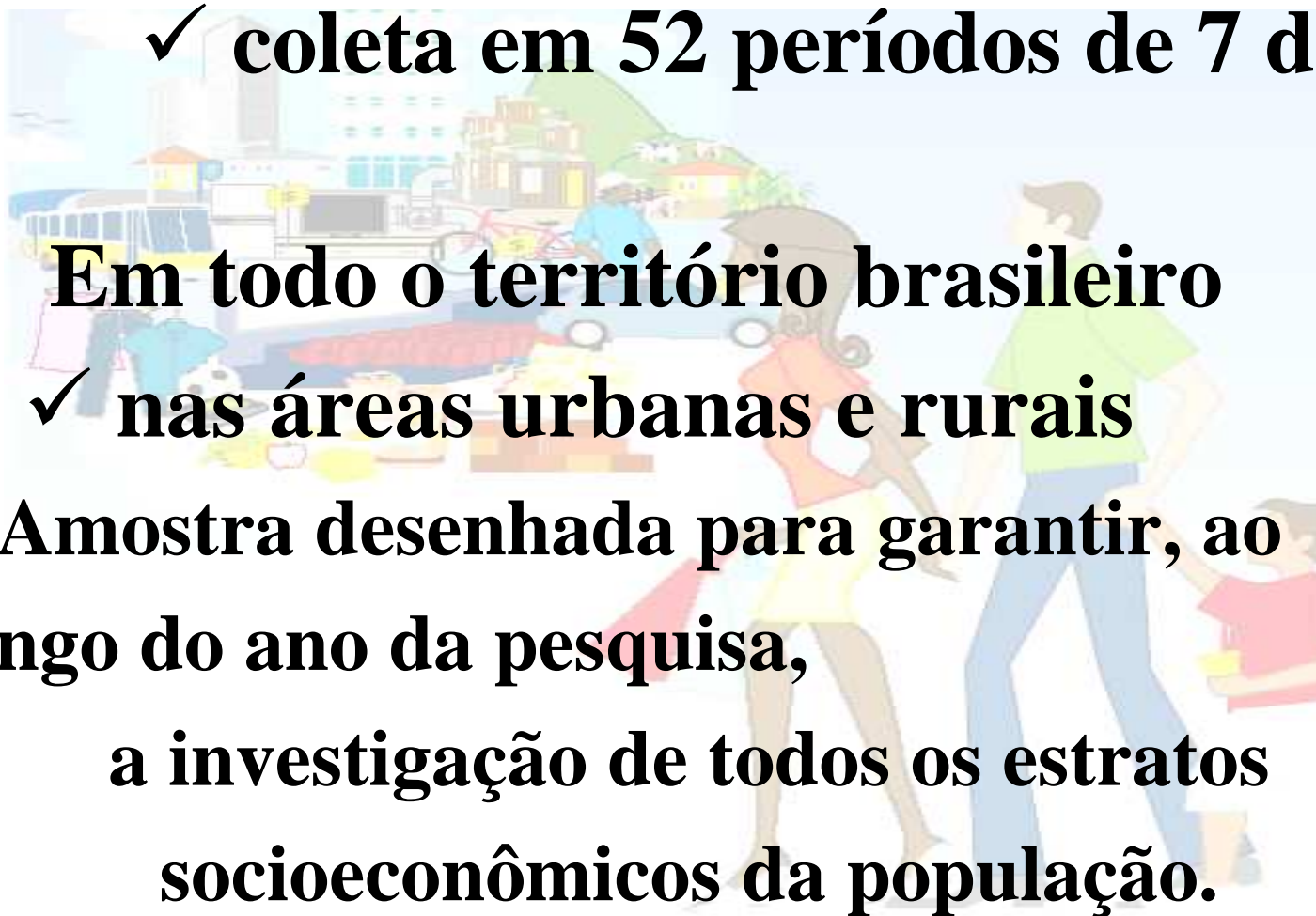
✓ coleta em 52 períodos de 7 dias

➤ Em todo o território brasileiro

✓ nas áreas urbanas e rurais

➤ Amostra desenhada para garantir, ao longo do ano da pesquisa,

a investigação de todos os estratos socioeconômicos da população.





## Número de Setores e Domicílios selecionados

Utilização da **Amostra Mestra** - 12.800 Setores  
POF - 4.696 Setores (Base Censo 2000)

Seleção de 13 domic/sector urbano e 18 domic/  
sector rural

=> Total da Amostra - 65.000 Domicílios

=> Municípios que serão visitados - 1.752

## *Níveis geográficos dos resultados*

### ➤ **Brasil e Grandes Regiões**

✓ *total*

✓ *áreas urbanas*

✓ *áreas rurais*

### ➤ **Unidades da Federação**

✓ *total*

✓ *áreas urbanas*





## *Níveis geográficos dos resultados*

### ➤ **Regiões Metropolitanas**

✓ *áreas urbanas*

✓ **Belém, Fortaleza, Recife, Salvador, Rio de Janeiro, Belo Horizonte, São Paulo, Curitiba e Porto Alegre**



### ➤ **Municípios das Capitais das Unidades da Federação**

✓ *áreas urbanas*

## *Coleta das informações*

### ➤ **A equipe em campo**

- ✓ **150 coordenadores e supervisores técnicos**
- ✓ **600 entrevistadores**



## *Coleta das informações*

- ***“Coleta Eletrônica”***
  - **Equipamentos - antropometria**
    - ✓ **Balança**
    - ✓ **Estadiômetro Adulto**
    - ✓ **Antropômetro Infantil**
  - **7 Questionários principais e outros instrumentos para controle e suporte ao preenchimento dos questionários**
- 

# *Coleta das Informações*

## *Questionários*

- *Características do Domicílio e dos Moradores - POF1*

*2. Aquisição Coletiva - POF2*

*3. Caderneta de Aquisição Coletiva – POF3*

*4. Aquisição Individual – POF 4*



## *Coleta das Informações* **Questionários**

*5. Trabalho e Rendimento Individual - POF5*

*6. Avaliação das Condições de Vida - POF6*

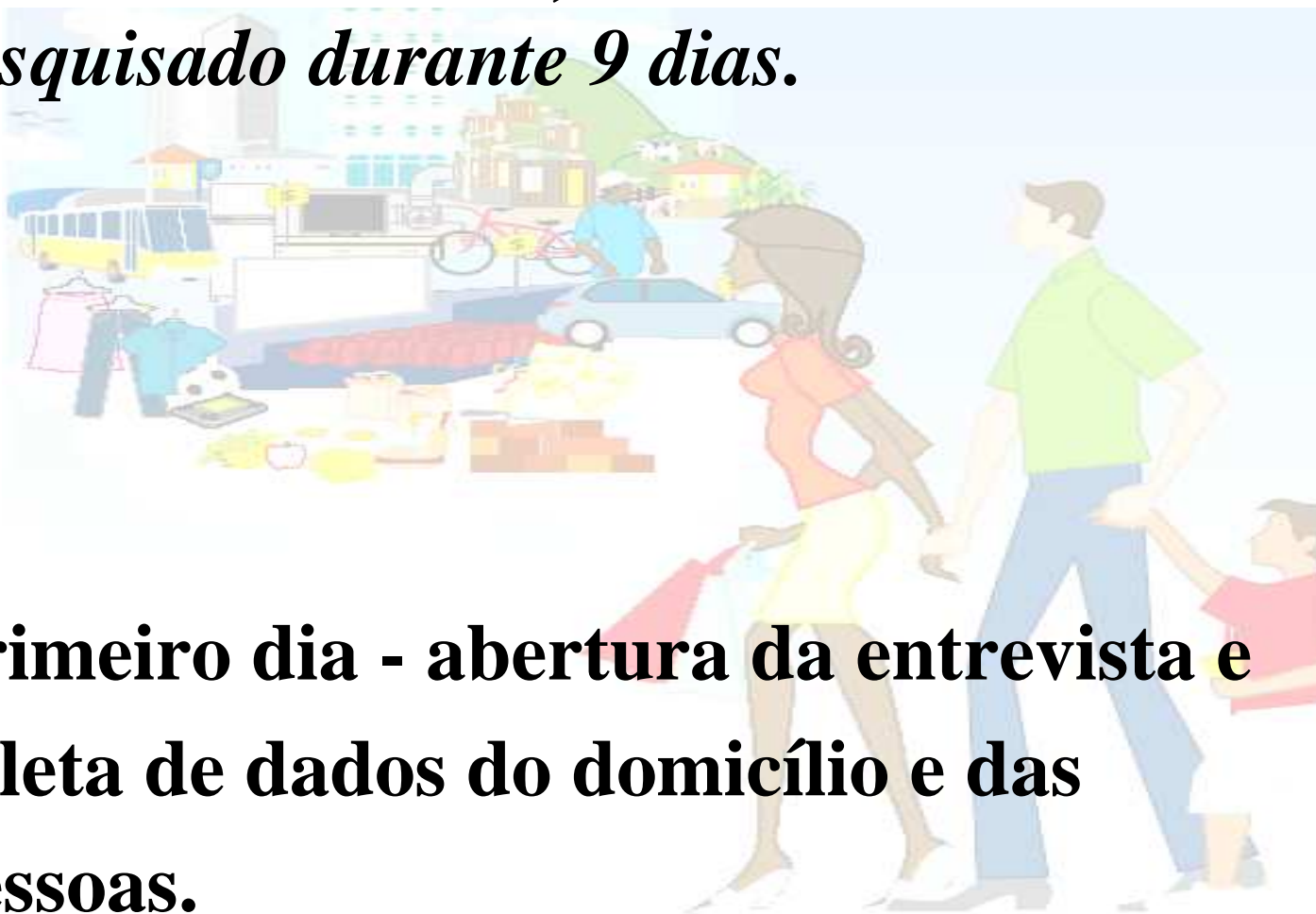
*7. Bloco de Consumo Alimentar Pessoal - POF7*

*➤ Subamostra – validação metodológica importante para o SIPD.*



## *Coleta das Informações*

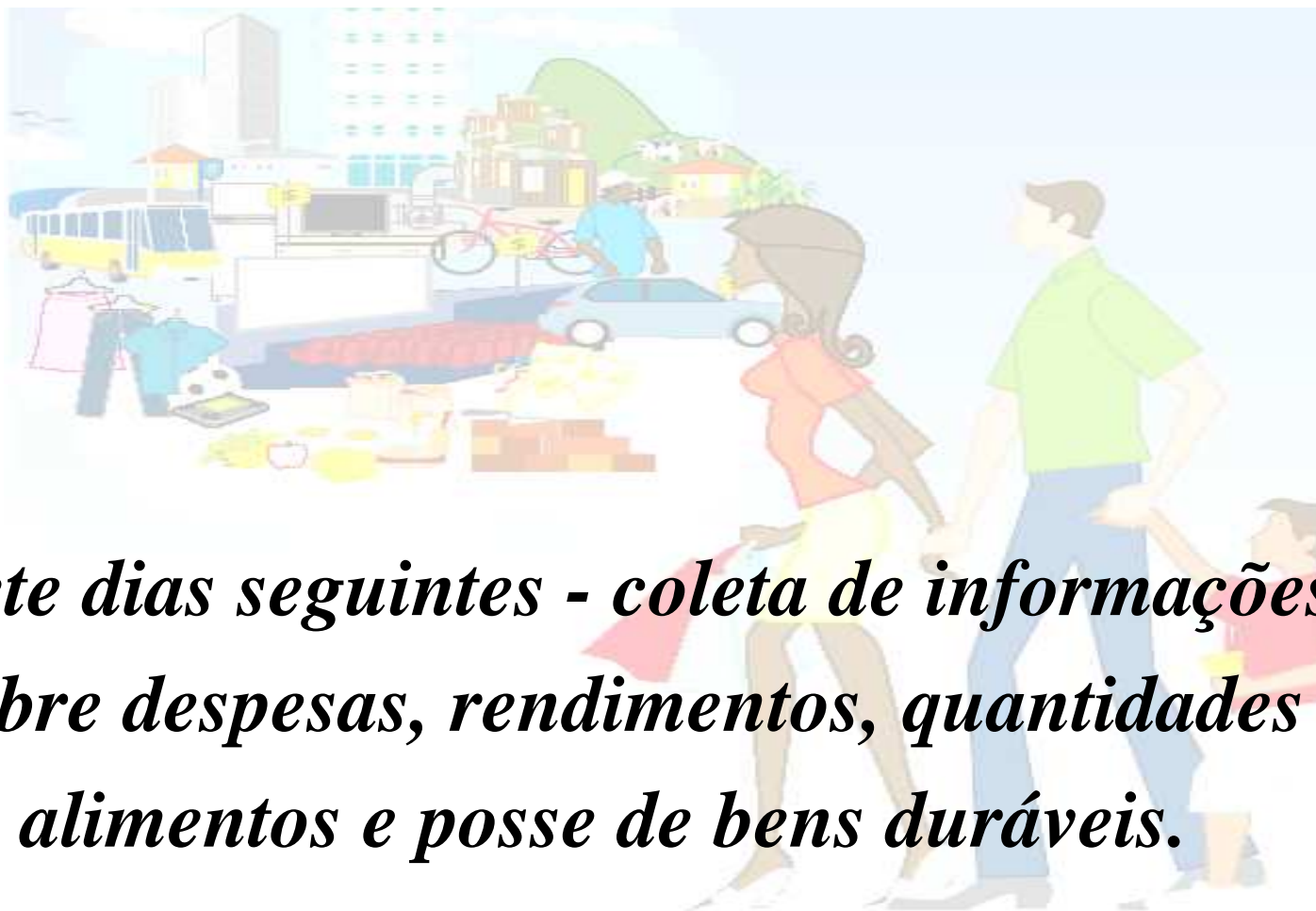
*Durante os 12 meses, cada domicílio será pesquisado durante 9 dias.*



- **Primeiro dia - abertura da entrevista e coleta de dados do domicílio e das pessoas.**



## *Coleta das Informações*

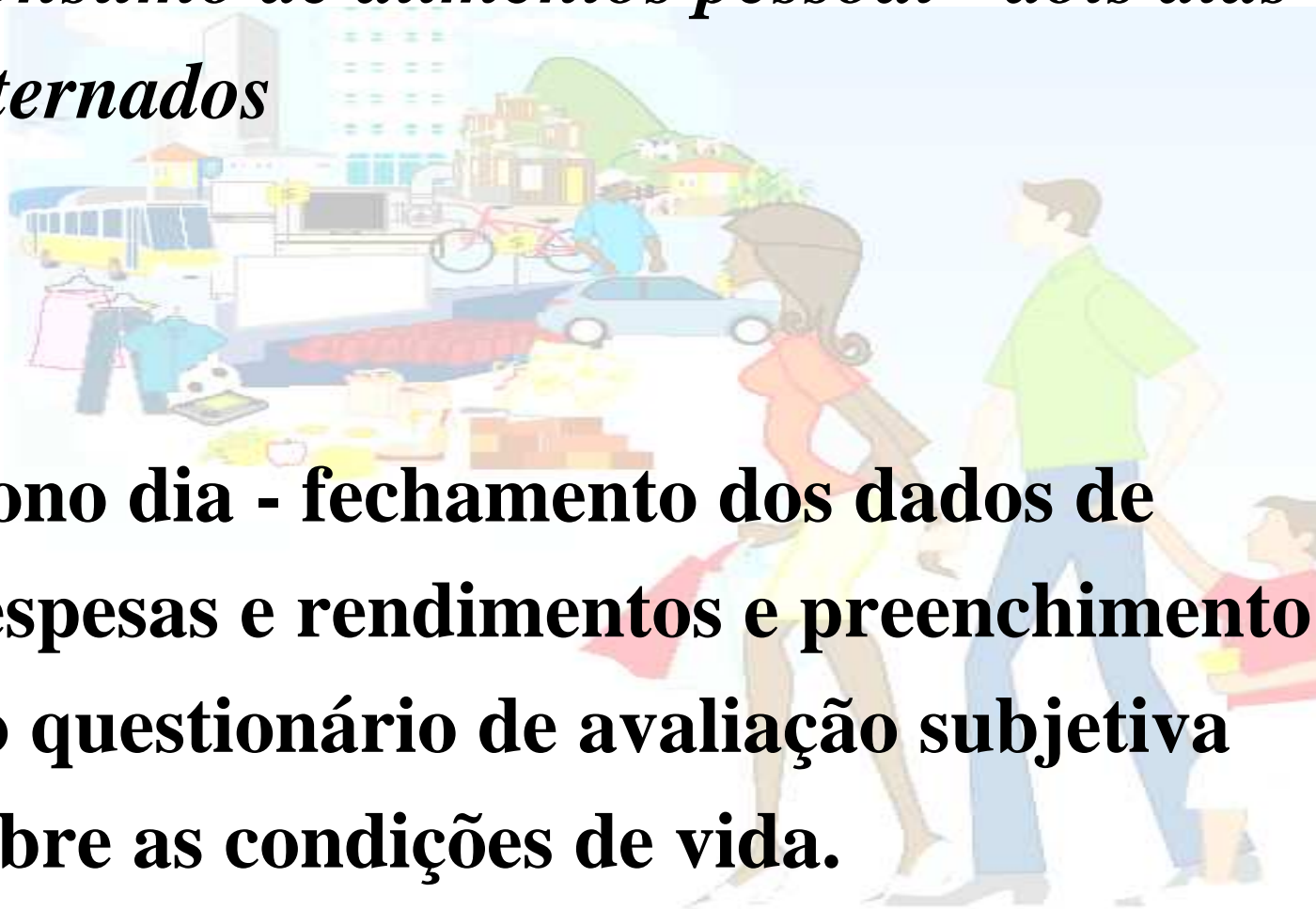


- *Sete dias seguintes - coleta de informações sobre despesas, rendimentos, quantidades de alimentos e posse de bens duráveis.*

## *Coleta das Informações*

➤ *Consumo de alimentos pessoal - dois dias alternados*

➤ **Nono dia - fechamento dos dados de despesas e rendimentos e preenchimento do questionário de avaliação subjetiva sobre as condições de vida.**



## *Informações que serão pesquisadas*

### ➤ Características dos domicílios

**NOVO:** entorno, questões ambientais - uso de energia, tipo de combustível, tratamento e destino de lixo

### ➤ Características das famílias / unidades de consumo

**NOVO:** condição na família

(continua)

## *Informações que serão pesquisadas*

- Características das pessoas (sexo, idade, instrução, cor ou raça, religião, fecundidade e medidas antropométricas)

**NOVO:** alimentação menores de 4 anos, alimentação na escola menores de 10 anos

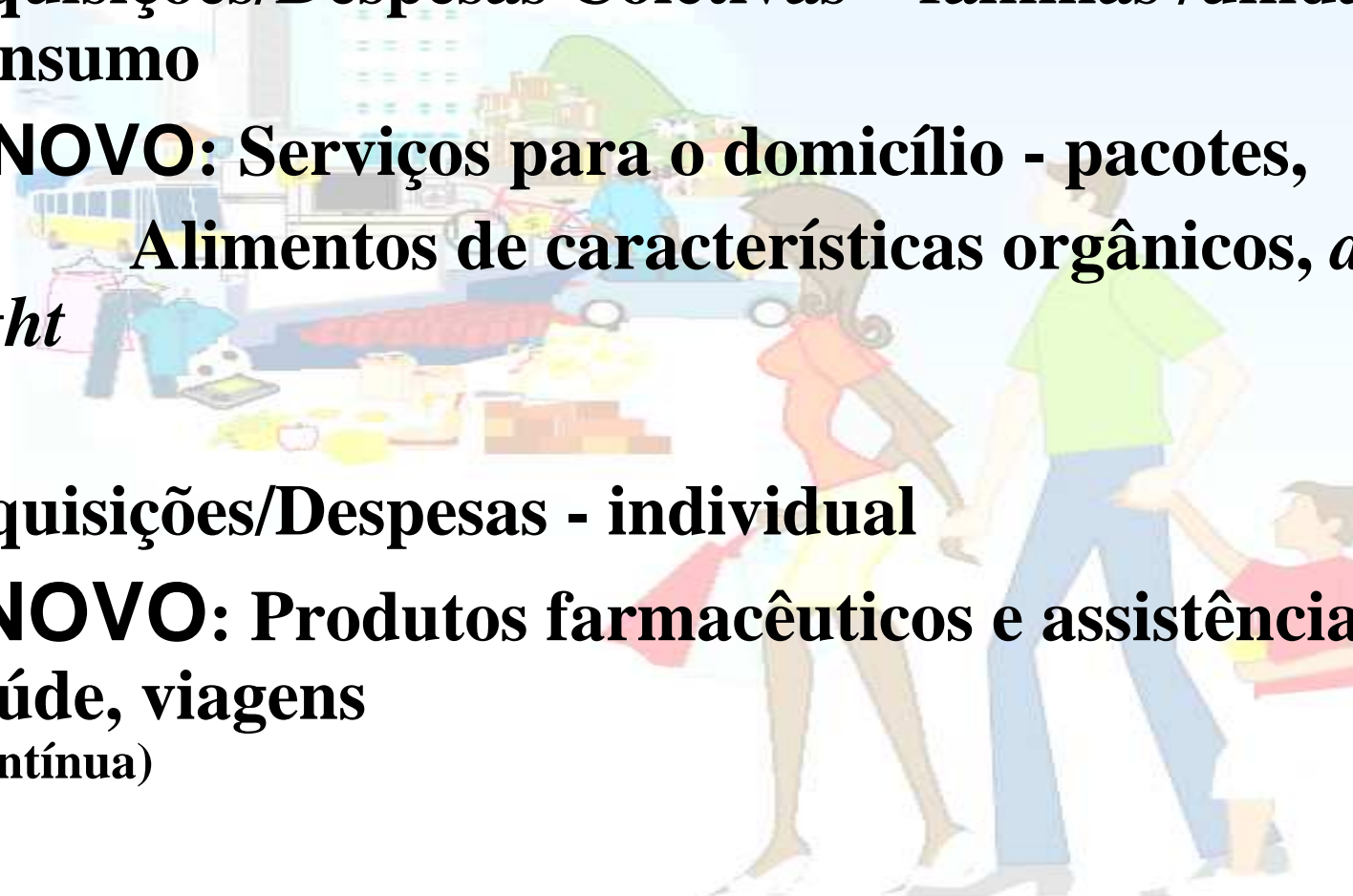
- Inventário de bens duráveis

**NOVO:** inclusão de geladeira de 2 portas, chuveiro elétrico e outros relacionados à consumo de energia e qualidade de vida

(continua)

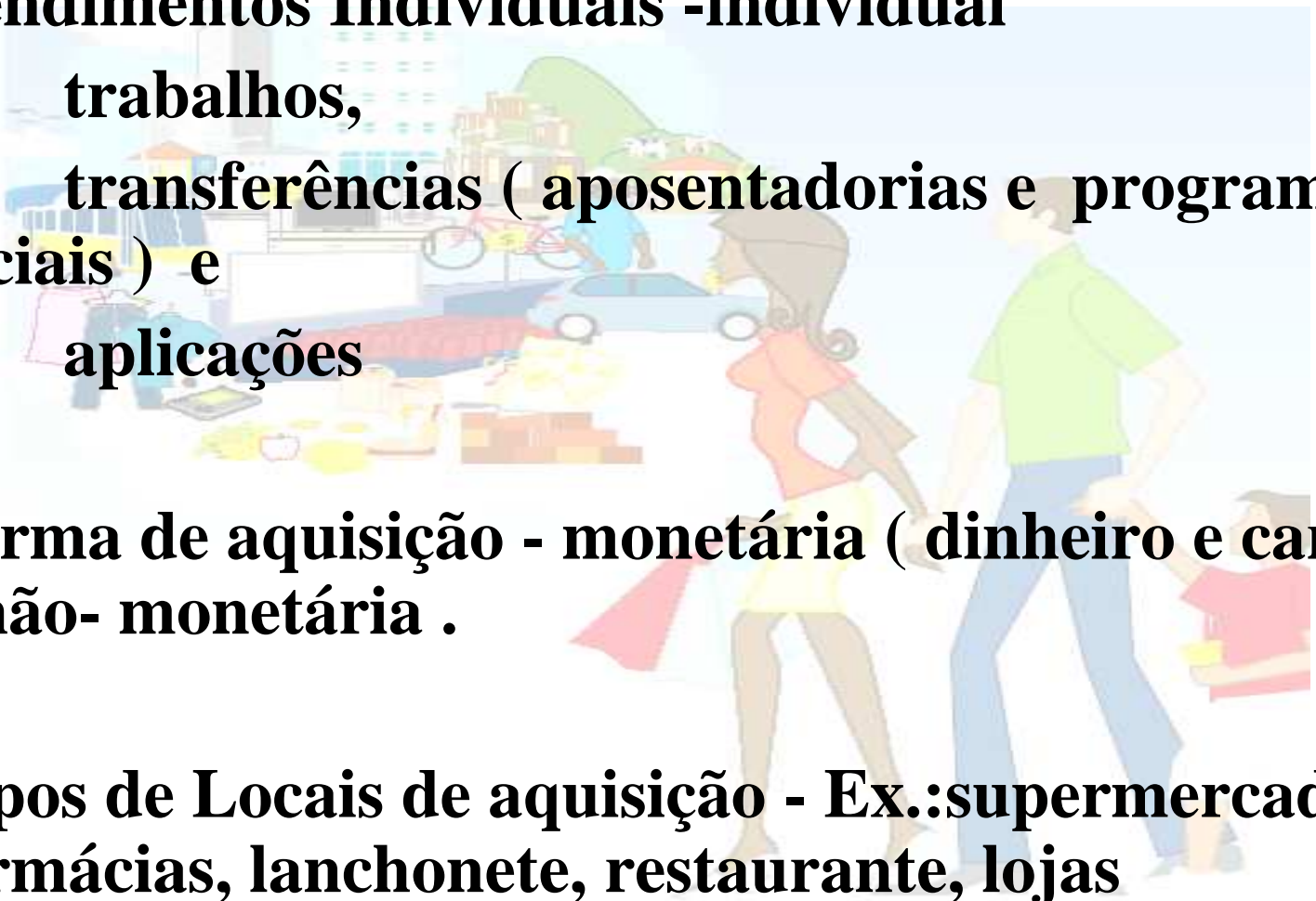
## *Informações que serão pesquisadas*

- **Aquisições/Despesas Coletivas – famílias /unidades consumo**  
**NOVO:** Serviços para o domicílio - pacotes, Alimentos de características orgânicos, *diet e light*
- **Aquisições/Despesas - individual**  
**NOVO:** Produtos farmacêuticos e assistência à saúde, viagens  
(contínua)





## *Informações que serão pesquisadas*

- **Rendimentos Individuais -individual trabalhos, transferências ( aposentadorias e programas sociais ) e aplicações**
  - **Forma de aquisição - monetária ( dinheiro e cartão ) e não- monetária .**
  - **Tipos de Locais de aquisição - Ex.:supermercados, farmácias, lanchonete, restaurante, lojas especializadas, etc.**
- 



## *As POFs no Sistema Estatístico Nacional*

- ENDEF 1974-1975
  - POF s Metropolitanas anos 80 e 90
  - POF Nacional 2002-2002
  - POF Nacional 2008-2009
    - ✓ Convênio com o Banco Mundial
    - ✓ Piloto da POF Simplificada
  - **Sistema Integrado de Pesquisas Domiciliares**
    - ✓ PNAD Contínua
    - ✓ **Esquema de POFs Contínuas**
- 
- A stylized illustration of a family walking in a city street. A woman in a red top and yellow skirt is walking towards the left, carrying a shopping bag. A man in a green shirt and blue pants is walking towards the right, holding the hand of a young child in a red shirt. In the background, there are buildings, a car, and a bicycle.

# *O Esquema de POFs Contínuas no SIPD*

## ➤ POF Completa

✓ A cada 5 anos

## ➤ POF Simplificada

✓ Anual

✓ Em 2009 – o Piloto da POF Simplificada



## CRONOGRAMAS DE COLETA DAS POFs 2008-2009 ANO DE 2007

PI	SIGLA	COORD.	JAN	FEV	MAR	ABR	MAIO	JUN	JUL	AGO	SET	OUT	NOV	DEZ
PROJETO POF Completa	POF-Listagem(*)	COREN/GEPOF												Reunião Trein.

### ANO DE 2008

PI	SIGLA	COORD.	JAN	FEV	MAR	ABR	MAIO	JUN	JUL	AGO	SET	OUT	NOV	DEZ
PROJETO POF Completa	POF-Listagem(*)	COREN/GEPOF												
	POF-Entrevista					Trein.	1º T		2º T		3º T			

### ANO DE 2009

PI	SIGLA	COORD.	JAN	FEV	MAR	ABR	MAIO	JUN	JUL	AGO	SET	OUT	NOV	DEZ
PROJETO POF Completa	POF-Listagem(*)	COREN/GEPOF												
	POF-Entrevista			4º T										
PROJETO POF Simplificada (**)	POF/S-Entrevista		Trein.											

(\*) Listagem e Atualização dos setores selecionados em cada trimestre.

(\*\*) Teste de modelo metodológico visando implantação de POF contínua.

# O modo de viver e consumir da família brasileira



PESQUISA DE ORÇAMENTOS  
FAMILIARES 2008-2009

Obrigada