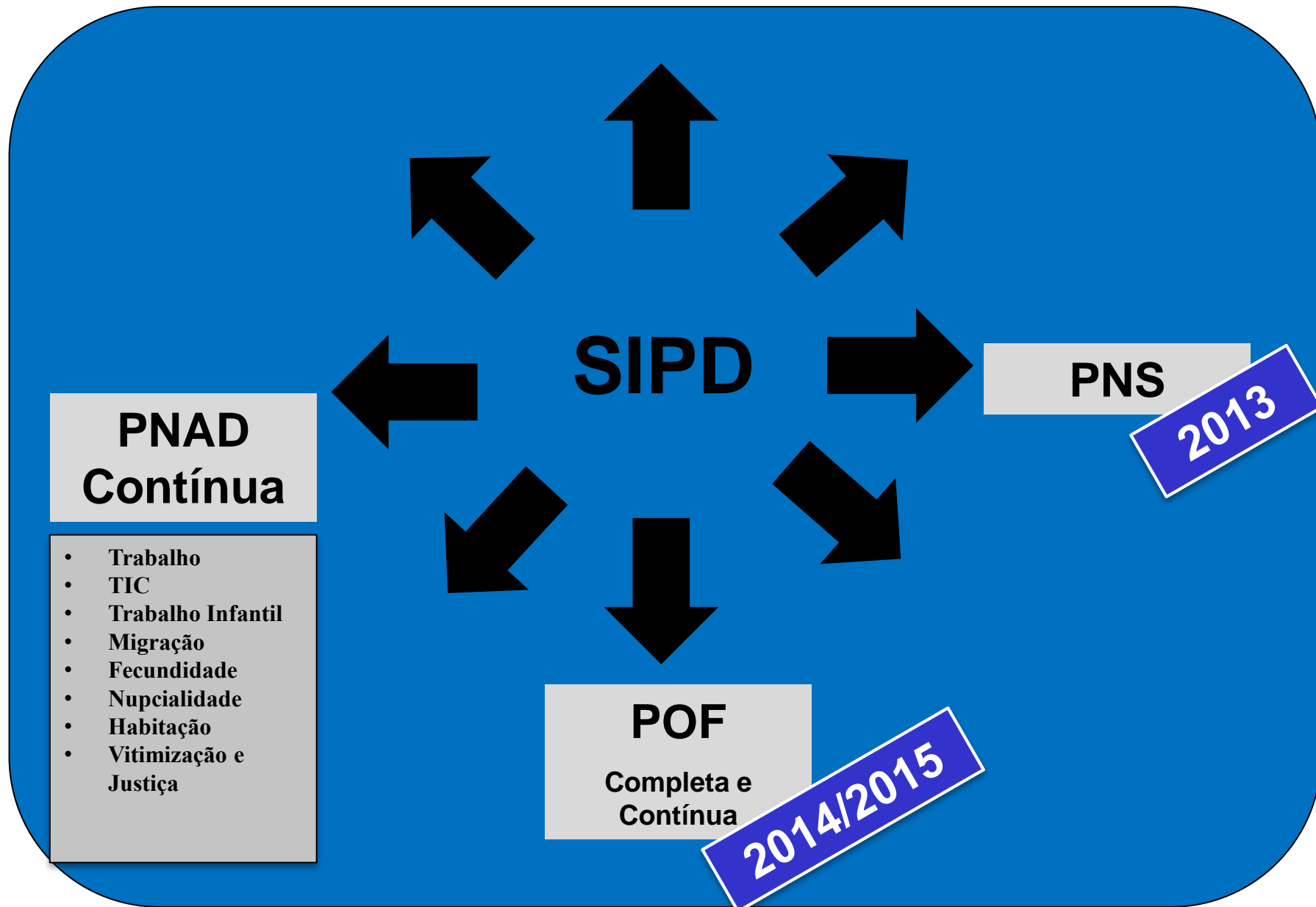


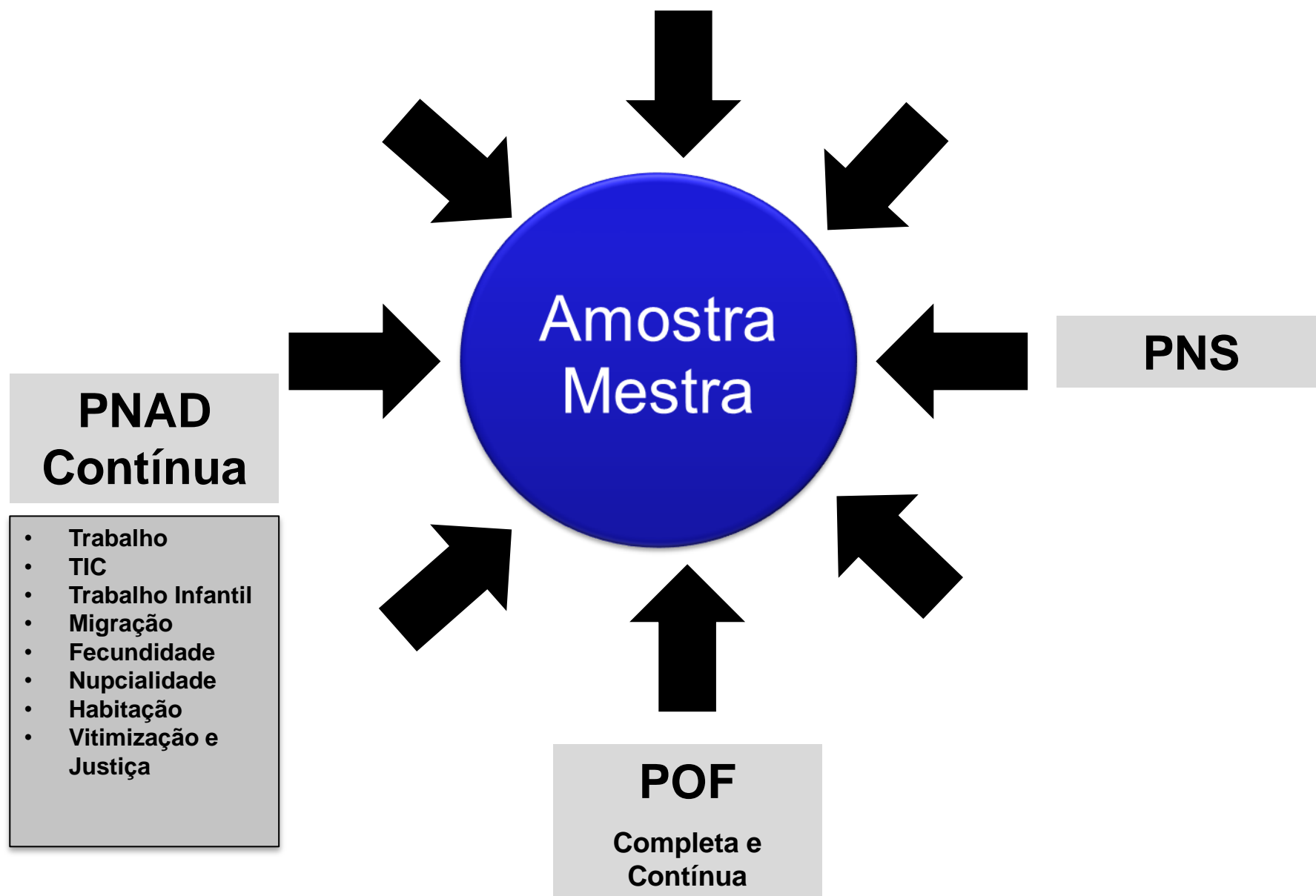
Pesquisa Nacional por Amostra de Domicílios Contínua

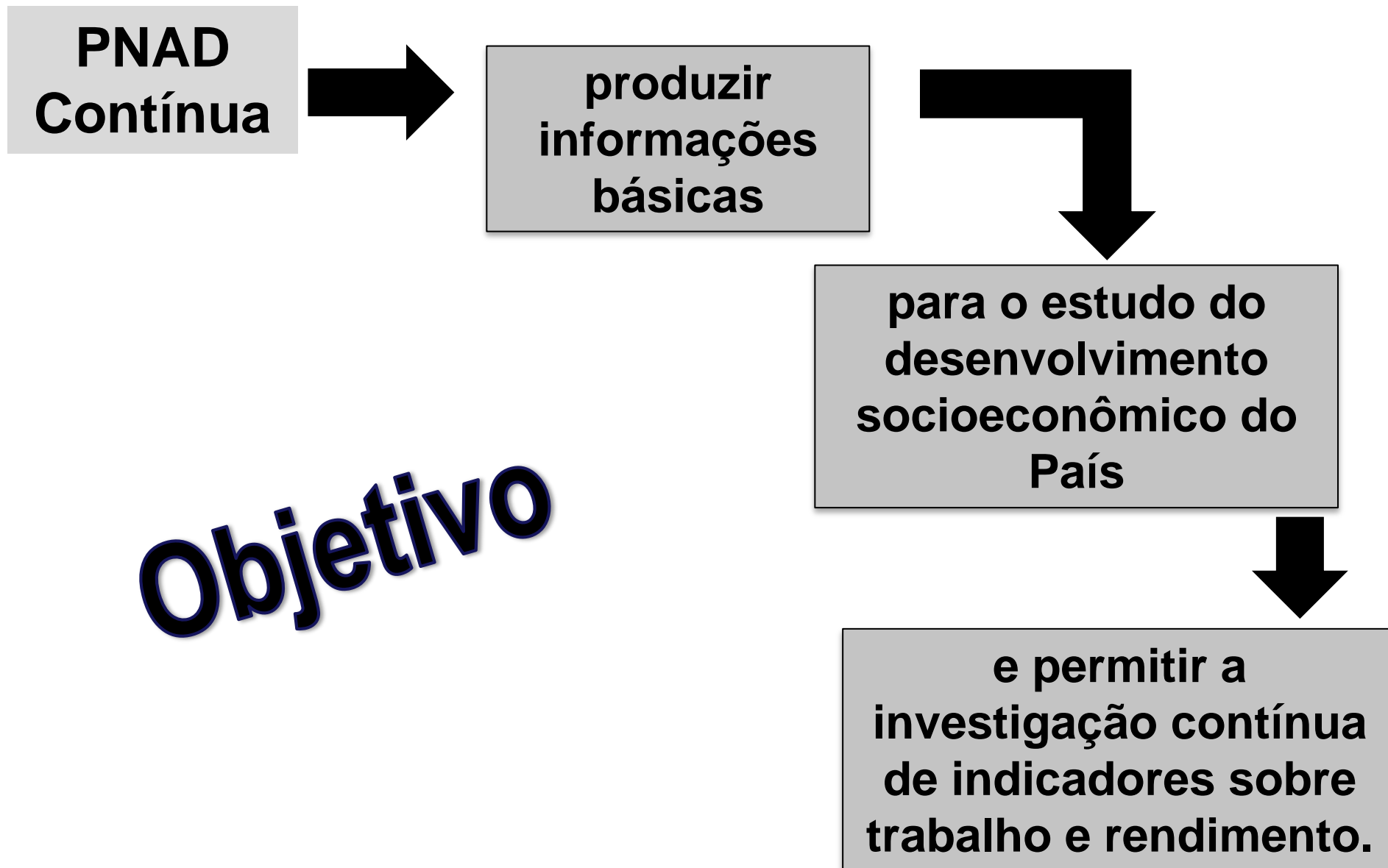
13º Fórum

**Sistema Integrado de Pesquisas
Domiciliares**

Pesquisa Nacional por Amostra de Domicílios Contínua







4º Trimestre de 2011

2012

2013

outubro						
D	S	T	Q	Q	S	S
						1
2	3	4	5	6	7	8
9	10	11	12	13	14	15
16	17	18	19	20	21	22
23	24	25	26	27	28	29
30	31					

novembro						
D	S	T	Q	Q	S	S
		1	2	3	4	5
6	7	8	9	10	11	12
13	14	15	16	17	18	19
20	21	22	23	24	25	26
27	28	29	30			

dezembro						
D	S	T	Q	Q	S	S
				1	2	3
4	5	6	7	8	9	10
11	12	13	14	15	16	17
18	19	20	21	22	23	24
25	26	27	28	29	30	31

janeiro						
D	S	T	Q	Q	S	S
1	2	3	4	5	6	7
8	9	10	11	12	13	14
15	16	17	18	19	20	21
22	23	24	25	26	27	28
29	30	31				

fevereiro						
D	S	T	Q	Q	S	S
			1	2	3	4
5	6	7	8	9	10	11
12	13	14	15	16	17	18
19	20	21	22	23	24	25
26	27	28	29			

março						
D	S	T	Q	Q	S	S
				1	2	3
4	5	6	7	8	9	10
11	12	13	14	15	16	17
18	19	20	21	22	23	24
25	26	27	28	29	30	31

Janeiro						
D	S	T	Q	Q	S	S
			1	2	3	4
5	6	7	8	9	10	11
12	13	14	15	16	17	18
19	20	21	22	23	24	25
26	27	28	29	30	31	

Fevereiro						
D	S	T	Q	Q	S	S
					1	2
3	4	5	6	7	8	9
10	11	12	13	14	15	16
17	18	19	20	21	22	23
24	25	26	27	28		

Março						
D	S	T	Q	Q	S	S
						1
2	3	4	5	6	7	8
9	10	11	12	13	14	15
16	17	18	19	20	21	22
23	24	25	26	27	28	29
30	31					

abril						
D	S	T	Q	Q	S	S
1	2	3	4	5	6	7
8	9	10	11	12	13	14
15	16	17	18	19	20	21
22	23	24	25	26	27	28
29	30					

maio						
D	S	T	Q	Q	S	S
		1	2	3	4	5
6	7	8	9	10	11	12
13	14	15	16	17	18	19
20	21	22	23	24	25	26
27	28	29	30	31		

junho						
D	S	T	Q	Q	S	S
					1	2
3	4	5	6	7	8	9
10	11	12	13	14	15	16
17	18	19	20	21	22	23
24	25	26	27	28	29	30

Abril						
D	S	T	Q	Q	S	S
1	2	3	4	5	6	
7	8	9	10	11	12	13
14	15	16	17	18	19	20
21	22	23	24	25	26	27
28	29	30				

Maio						
D	S	T	Q	Q	S	S
			1	2	3	4
5	6	7	8	9	10	11
12	13	14	15	16	17	18
19	20	21	22	23	24	25
26	27	28	29	30	31	

Junho						
D	S	T	Q	Q	S	S
						1
2	3	4	5	6	7	8
9	10	11	12	13	14	15
16	17	18	19	20	21	22
23	24	25	26	27	28	29
30						

julho						
D	S	T	Q	Q	S	S
1	2	3	4	5	6	7
8	9	10	11	12	13	14
15	16	17	18	19	20	21
22	23	24	25	26	27	28
29	30	31				

agosto						
D	S	T	Q	Q	S	S
			1	2	3	4
5	6	7	8	9	10	11
12	13	14	15	16	17	18
19	20	21	22	23	24	25
26	27	28	29	30	31	

setembro						
D	S	T	Q	Q	S	S
						1
2	3	4	5	6	7	8
9	10	11	12	13	14	15
16	17	18	19	20	21	22
23	24	25	26	27	28	29
30						

outubro						
D	S	T	Q	Q	S	S
						1
2	3	4	5	6	7	8
9	10	11	12	13	14	15
16	17	18	19	20	21	22
23	24	25	26	27	28	29
30	31					

novembro						
D	S	T	Q	Q	S	S
				1	2	3
4	5	6	7	8	9	10
11	12	13	14	15	16	17
18	19	20	21	22	23	24
25	26	27	28	29	30	

dezembro						
D	S	T	Q	Q	S	S
						1
2	3	4	5	6	7	8
9	10	11	12	13	14	15
16	17	18	19	20	21	22
23	24	25	26	27	28	29
30	31					



Início

Implantação da PNAD Contínua já está em curso desde outubro de 2011

Pnad Contínua - Quadro Temático

Módulo PNAD Contínua	Entrega do Material Questionário/Manual/EAD etc	Início da Coleta	Término da Coleta	Formato da Coleta	Observação	Fórum SIPD
TIC	mai/13	4º trimestre de 2013	4º trimestre de 2013	concentrada em um trimestre	ainda não acordado	apresentação no 13º fórum
Trabalho Ampliado (revisão)	set/13	1º trimestre de 2014	contínuo	por acumulação	Definido	apresentação no 14º fórum
Trabalho Infantil	jun/13	1º trimestre de 2014	1º trimestre de 2015	por acumulação	Definido	apresentação no 13º fórum
Educação	set/13	2º trimestre de 2014	2º trimestre de 2015	concentrada em um trimestre	ainda não acordado	apresentação no 14º fórum
Migração	dez/13	3º trimestre de 2014	3º trimestre de 2014	concentrada em um trimestre	Definido	apresentação no 13º fórum
Fecundidade	dez/13	3º trimestre de 2014	3º trimestre de 2014	concentrada em um trimestre	Definido	apresentação no 13º fórum
Habitação	dez/13	4º trimestre de 2014	4º trimestre de 2014	por acumulação (mas não definido ainda)	ainda não acordado	apresentação no 14º fórum
Acesso a Justiça e Vitimização	???	???	???		Grupo em fase de formação	
Nupcialidade	???	???	???		Grupo ainda não formado	

Obs.: Cabe destacar que os temas investigados por acumulação devem permanecer inalterados durante os 12

Inovações nos Processos de Pesquisa do IBGE



PNAD CONTÍNUA SIGPC WEB

EAD – Ensino à Distância

9

Módulos

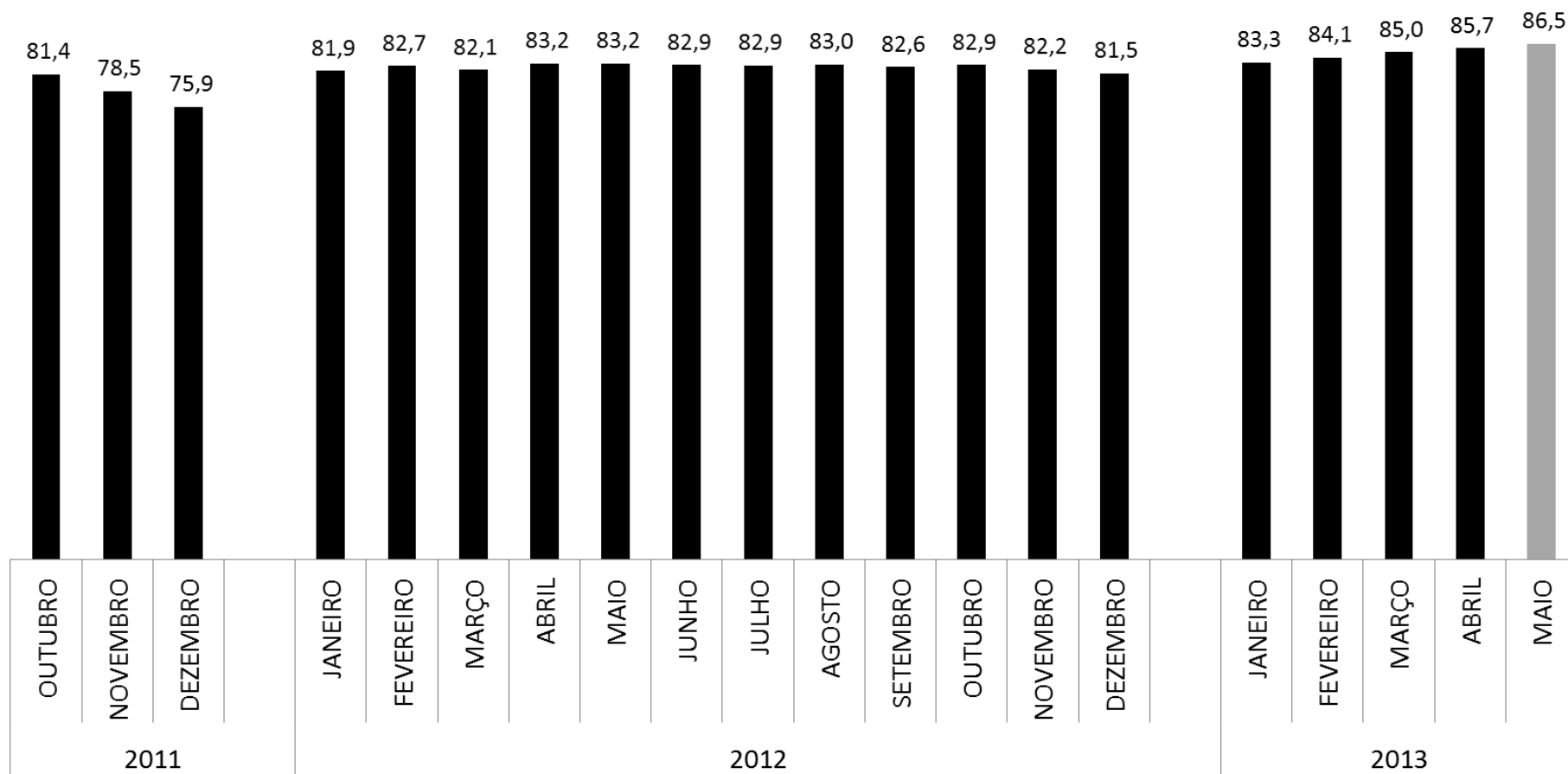
15

2

Pode ser
concluído
em até
semanas



% de Entrevistas Realizadas

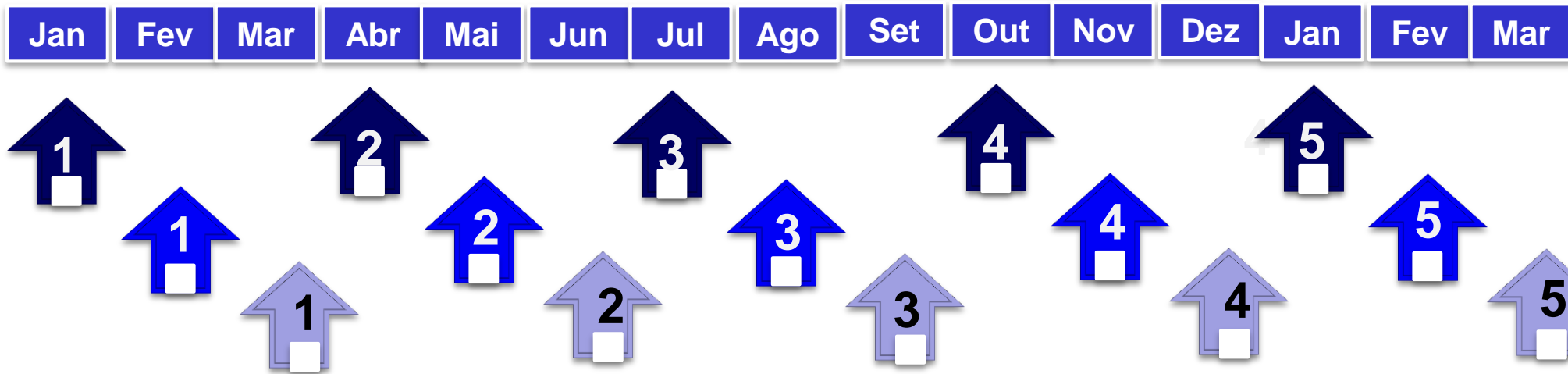




PNAD Contínua

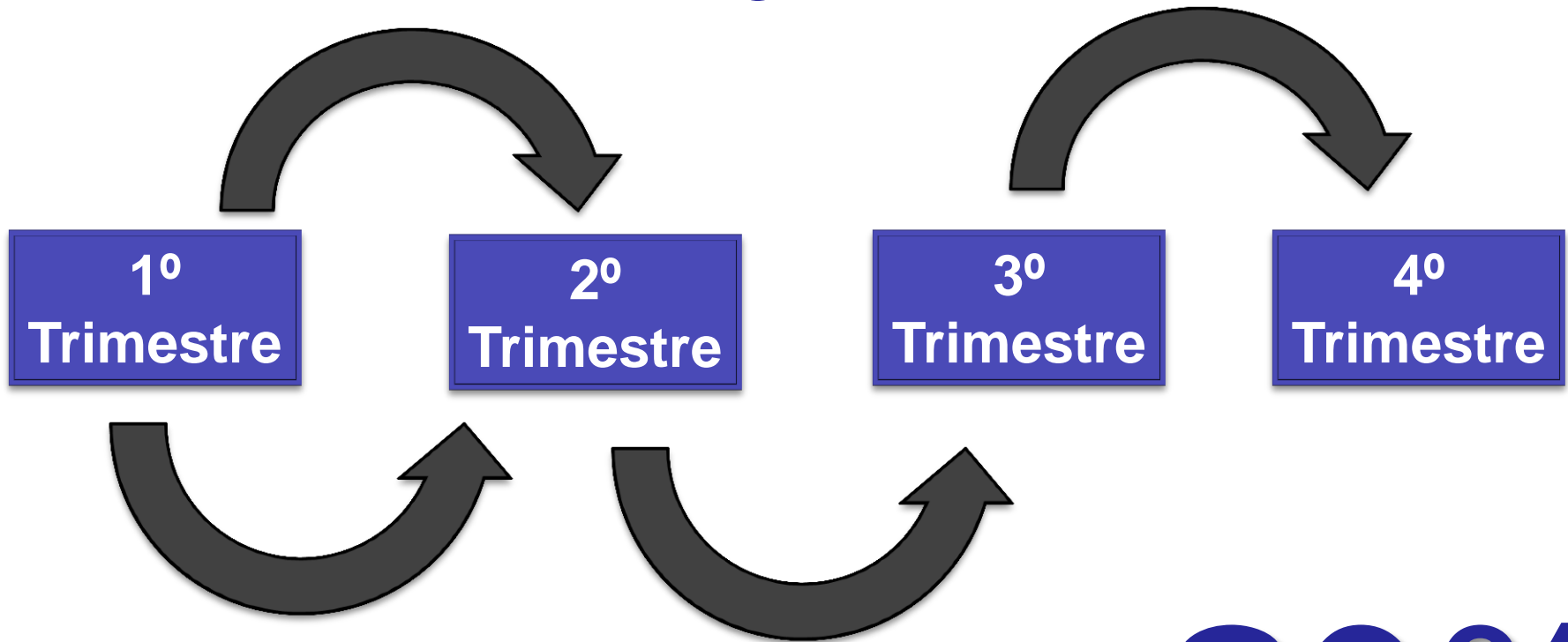
Rotação da Amostra

Rotação da Amostra da PNAD Contínua



Um Domicílio é visitado 5 vezes com intervalo de 2 meses entre uma visita e outra, ou seja, uma única vez no trimestre, sendo 5 trimestres.

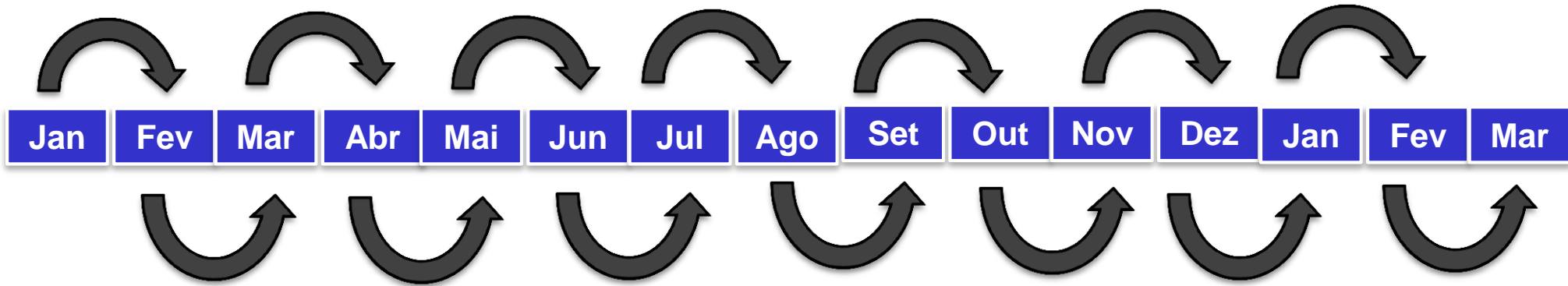
Sobreposição Trimestral



80%

De um TRIMESTRE para outro, 80% dos domicílios são os mesmos

Sobreposição Mensal



0%

De um MES para outro, 0% dos domicílios são os mesmos



PNAD Contínua

Apuração da Pesquisa

Apuração da PNAD Contínua

**Imputação
utilizando o
aplicativo
CANCEIS**

Tabulação

**Imputação de
Rendimento**



PNAD Contínua

Divulgação da Pesquisa

Divulgação da Pesquisa

Divulgação mensal

- **Indicadores básicos de trabalho (nível de ocupação e taxa de desocupação)**

Divulgação trimestral

- **Trabalho (principais indicadores do tema)**
- **Rendimento**

Divulgação da Pesquisa

Divulgação anual

- **Trabalho (indicadores complementares sobre o tema)**
- **Trabalho infantil**
- **Educação**
- **Migração**

Outra periodicidade de divulgação

- **Suplementos**

Divulgação da Pesquisa

Serão divulgados resultados para:

- **Brasil;**
- **Grandes Regiões;**
- **Unidades da Federação;**
- **Regiões Metropolitanas que contêm municípios das capitais;**
- **Municípios das capitais (apenas nas divulgações trimestrais).**

O que está sendo Investigado?

Todas as visitas

Parte 1 - Identificação e Controle

Parte 2 – **Características Gerais** dos Moradores – 11 quesitos

Parte 3 – Características de **Educação** dos Moradores de 5 anos ou mais de idade – 15 quesitos

Parte 4 – Características de **Trabalho** dos Moradores de 14 anos ou mais de idade – 82 quesitos

Parte 5 – **Rendimento** Domiciliar- 14 quesitos

Apenas na Primeira Visita

Módulo de Trabalho - Características de **Trabalho** dos Moradores de 14 anos ou mais de idade – 121 quesitos

Informes

Divulgacao da PNAD Cont nua

Novembro de 2013

A divulgacao trimestral esta prevista para ocorrer a partir dessa data.



**Coleta
Prevista**

**2º Semestre
de 2013**

POF 2014/2015

Início

**1º Semestre
de 2014**

60 anos



→ **Apresentação**

- Objetivos
- Visão do Futuro
- Estrutura
- Organograma
- Infraestrutura
- Memória da ENCE
- Projetos
- Eventos

APRESENTAÇÃO

A Escola Nacional de Ciências Estatísticas - ENCE é uma Instituição Federal de Ensino Superior que faz parte do Instituto Brasileiro de Geografia e Estatística. Foi fundada em 06 de março de 1953. A Escola promove atividades de pesquisa e, além de responsável pelas atividades de capacitação e treinamento de servidores do IBGE, atua em três níveis de ensino, oferecendo também cursos avulsos de atualização e extensão. Entre seus programas de trabalho destacam-se:

- [Curso de Bacharelado em Estatística](#) (desde 1953)
- [Curso de Especialização em Análise Ambiental e Gestão do Território](#) (desde 1997)
- [Programa de Mestrado em Estudos Populacionais e Pesquisas Sociais](#) (desde 1998)
- [Capacitação e treinamento de servidores do IBGE - Plano Anual de Treinamento](#) (PAT)

As atividades de pesquisa e ensino da ENCE estão a cargo de Mestres e Doutores que compõem o seu corpo docente. Além da orientação normalmente recebida, os alunos também podem receber orientação especial dos docentes através das modalidades de monitoria oferecidas na Escola. A ENCE conta ainda com a singular vinculação ao IBGE, que lhe propicia acesso aos dados e informações levantados pelo Instituto, e o intercâmbio freqüente com os profissionais envolvidos no levantamento desses dados e informações, que nela atuam como docentes e instrutores, colaborando para uma formação teórica sólida mas ancorada na boa prática profissional.

Obrigado