



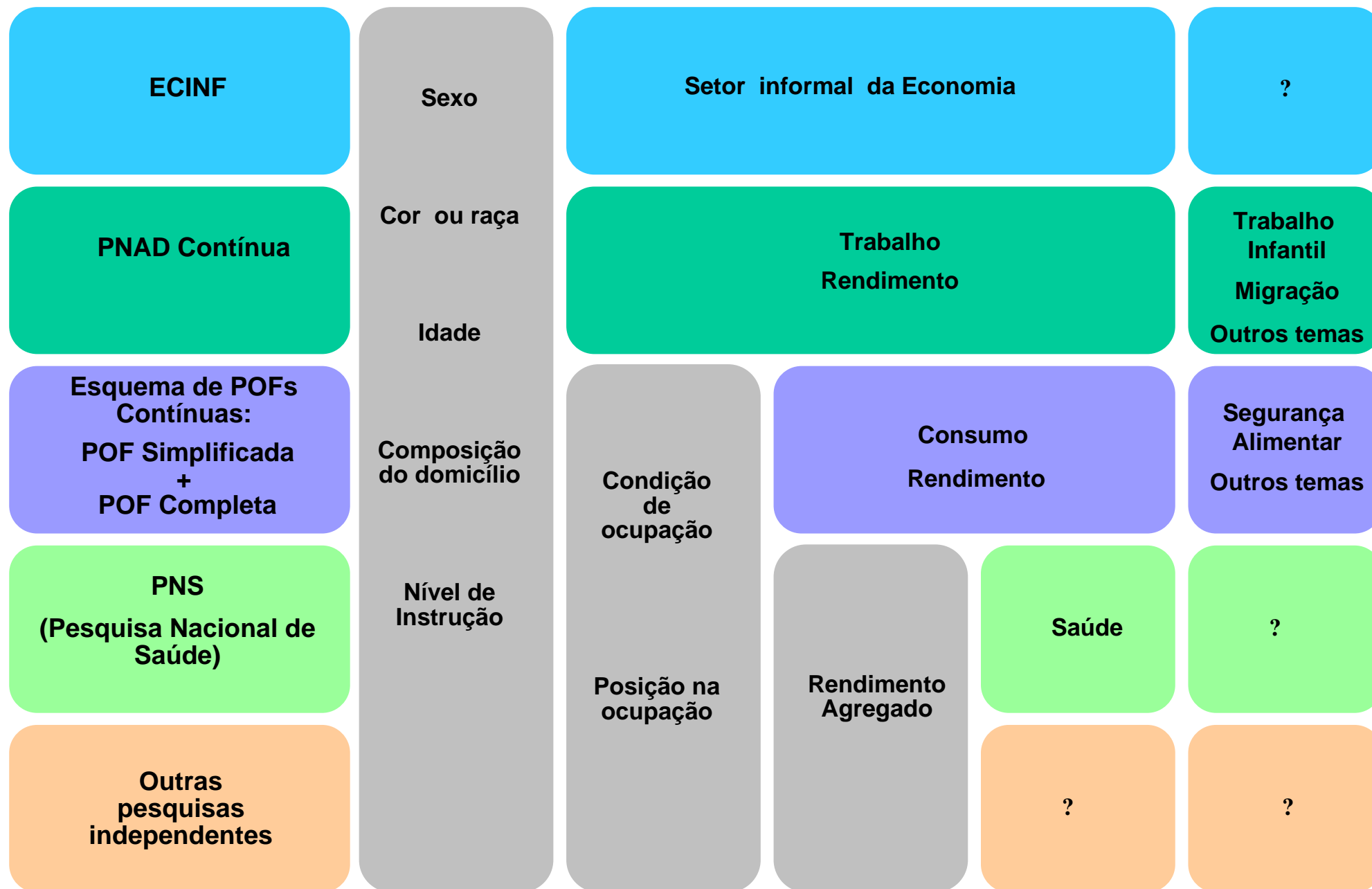
# *PNAD Contínua*

10º Fórum do Sistema Integrado de Pesquisas Domiciliares

Rio de Janeiro

15/08/2011

## **Núcleo básico SIPD - Características gerais dos moradores**



## Responsabilidade pelo domicílio

**A responsabilidade pelo domicílio é de:**

1.  Apenas um morador
2.  Mais de um morador

Se a responsabilidade do domicílio for de mais de um morador, será necessário indicar um dos responsáveis pelo domicílio para iniciar a lista das pessoas que moram no domicílio.

## Motivo da escolha do responsável pelo domicílio

Se houver mais de uma pessoa residindo no domicílio e um único responsável, será feita a seguinte pergunta:

**Qual é o principal motivo para a escolha de ... como responsável pelo domicílio?**

01. É a pessoa proprietária do domicílio
02. É a pessoa em nome de quem está alugado o domicílio
03. É a pessoa que paga a maior parte das despesas
04. É a pessoa que cuida do domicílio e dos moradores
05. É a pessoa que tem a última palavra nas decisões importantes para os moradores
06. É a pessoa que tem mais idade
07. É a pessoa que tem o maior rendimento
08. É a pessoa que tem maior escolaridade
09. Porque é homem
10. Porque é mulher
11. Outro: especifique

## Responsabilidade pelo domicílio

||| código identificador do morador (ID)

||||| nome do morador

||||| sobrenome do morador

Cada morador registrado receberá um ID, que permitirá que ele seja identificado nas 5 entrevistas do domicílio.

## Condição no domicílio

### Condição no domicílio

01.  Pessoa responsável pelo domicílio
02.  Cônjuge ou companheiro(a) de sexo diferente
03.  Cônjuge ou companheiro(a) do mesmo sexo
04.  Filho(a) do responsável e do cônjuge
05.  Filho(a) somente do responsável
06.  Enteado(a)
07.  Genro ou nora
08.  Pai, mãe, padrasto ou madrasta
09.  Sogro(a)
10.  Neto(a)
11.  Bisneto(a)
12.  Irmão ou irmã
13.  Avô ou avó
14.  Outro parente

## Condição no domicílio

### Condição no domicílio (continuação)

- 15.  Agregado(a) - Não parente que não compartilha despesas
- 16.  Convivente - Não parente que compartilha despesas
- 17.  Pensionista
- 18.  Empregado(a) doméstico(a)
- 19.  Parente do(a) empregado(a) doméstico(a)

Assim como no Censo 2010, a identificação do número de famílias residentes no domicílio não será identificada em campo, e sim, em escritório.



## Sexo e data de nascimento

### Sexo

1.  Masculino
2.  Feminino

### Data de nascimento

|\_| |\_| |\_|\_|\_|  
dia mês ano

## Cor ou raça

### Cor ou raça

1.  Branca
2.  Preta
3.  Amarela
4.  Parda
5.  Indígena

Não houve alterações nas categorias utilizadas pelo Censo 2010, PNADs e POFs.

## **Núcleo básico SIPD - educação**

### Definições sobre o questionário

Haverá dois questionários de educação no SIPD: um para estudos do tema educação e outro para compor o núcleo básico desse sistema.

### Questionário para a investigação do tema educação

- Será aplicado, para todas as pessoas (não haverá corte de idade), anualmente, na PNAD Contínua, provavelmente no trimestre de abril a junho.
- Está em fase de desenvolvimento.
- Permitirá, por exemplo:
  - ✓ acompanhar a evolução da taxa de analfabetismo e de escolarização;
  - ✓ medir o nível de instrução;
  - ✓ conhecer a população estudantil;
  - ✓ captar a população infantil que frequenta cursos pré-escolares ou creches.

## Definições sobre o questionário

### Questionário do núcleo básico do SIPD

- Será aplicado para pessoas de 5 anos ou mais de idade, em 3 trimestres da PNAD Contínua e nas realizações das POFs, da ECINF, da PNS e demais pesquisas do SIPD.
- Será implementado em outubro de 2011.
- Permitirá, por exemplo:
  - ✓ medir o nível de instrução;
  - ✓ calcular os anos de estudo;
  - ✓ analisar as distinções da força de trabalho em função das características educacionais;
  - ✓ analisar os diferentes padrões de consumo em função das características educacionais.

## Educação - Núcleo básico

**1 .... sabe ler e escrever?**

1. Sim
2. Não

**2 .... frequenta escola?**

1. Sim
2. Não

## Educação - Núcleo básico - pessoa que frequenta escola

### Qual é o curso que .... frequenta?

1. Pré-escolar (maternal e jardim de infância)
2. Alfabetização de jovens e adultos
3. Regular do ensino fundamental
4. Educação de jovens e adultos (EJA) ou supletivo do ensino fundamental
5. Regular do ensino médio
6. Educação de jovens e adultos (EJA) ou supletivo do ensino médio
7. Superior - graduação
8. Mestrado
9. Doutorado

## Educação - Núcleo básico - pessoa que frequenta escola

- Devido ao corte de idade (5 anos) e ao objetivo desse questionário, que é, principalmente medir o nível de instrução, **creche** e **pré-vestibular** não serão considerados na frequência à escola.
- O **curso de educação a distância - EAD** de qualquer nível (fundamental, médio ou superior), desde que regularmente matriculado em estabelecimento de ensino, será considerado na frequência à escola.



## Educação - Núcleo básico - pessoa que frequenta escola

**A duração deste curso que .... frequenta é de:**

1. 8 anos
2. 9 anos

**Este curso que .... frequenta é seriado?**

1. Sim
2. Não

**Qual é a (o) série (ano) que .... frequenta?**

1. Primeira (o)
2. Segunda (o)
3. Terceira (o)
4. Quarta (o)
5. Quinta (o)
6. Sexta (o)
7. Sétima (o)
8. Oitava (o)
9. Nona (o)

## Educação - Núcleo básico

Para quem frequenta curso superior - graduação, será investigado se a pessoa já concluiu outro curso superior.

**... já concluiu algum outro curso superior de graduação?**

1. Sim
2. Não

Para quem não frequenta escola, será investigado se anteriormente, a pessoa frequentou escola.

**Anteriormente ... frequentou escola?**

1. Sim
2. Não

## Educação - Núcleo básico - pessoa que não frequenta escola

### **Qual foi o curso mais elevado que ... frequentou anteriormente?**

01. Classe de alfabetização – CA
02. Alfabetização de jovens e adultos
03. Antigo primário (elementar)
04. Antigo ginásio (médio 1º ciclo)
05. Regular do ensino fundamental ou do 1º grau
06. Educação de jovens e adultos (EJA) ou supletivo do ensino fundamental
07. Antigo científico, clássico etc. (médio 2º ciclo)
08. Regular do ensino médio ou do 2º grau
09. Educação de jovens e adultos (EJA) ou supletivo do ensino médio
10. Superior - graduação
11. Mestrado
12. Doutorado

## Educação - Núcleo básico - pessoa que não frequenta escola

**A duração deste curso que ... frequentou anteriormente era de:**

1. 8 anos
2. 9 anos

**Este curso que ... frequentou anteriormente era seriado?**

1. Sim
2. Não

**... concluiu, com aprovação, pelo menos a(o) primeira(o) série(ano) deste curso que frequentou anteriormente?**

1. Sim
2. Não

## Educação - Núcleo básico - pessoa que não frequenta escola

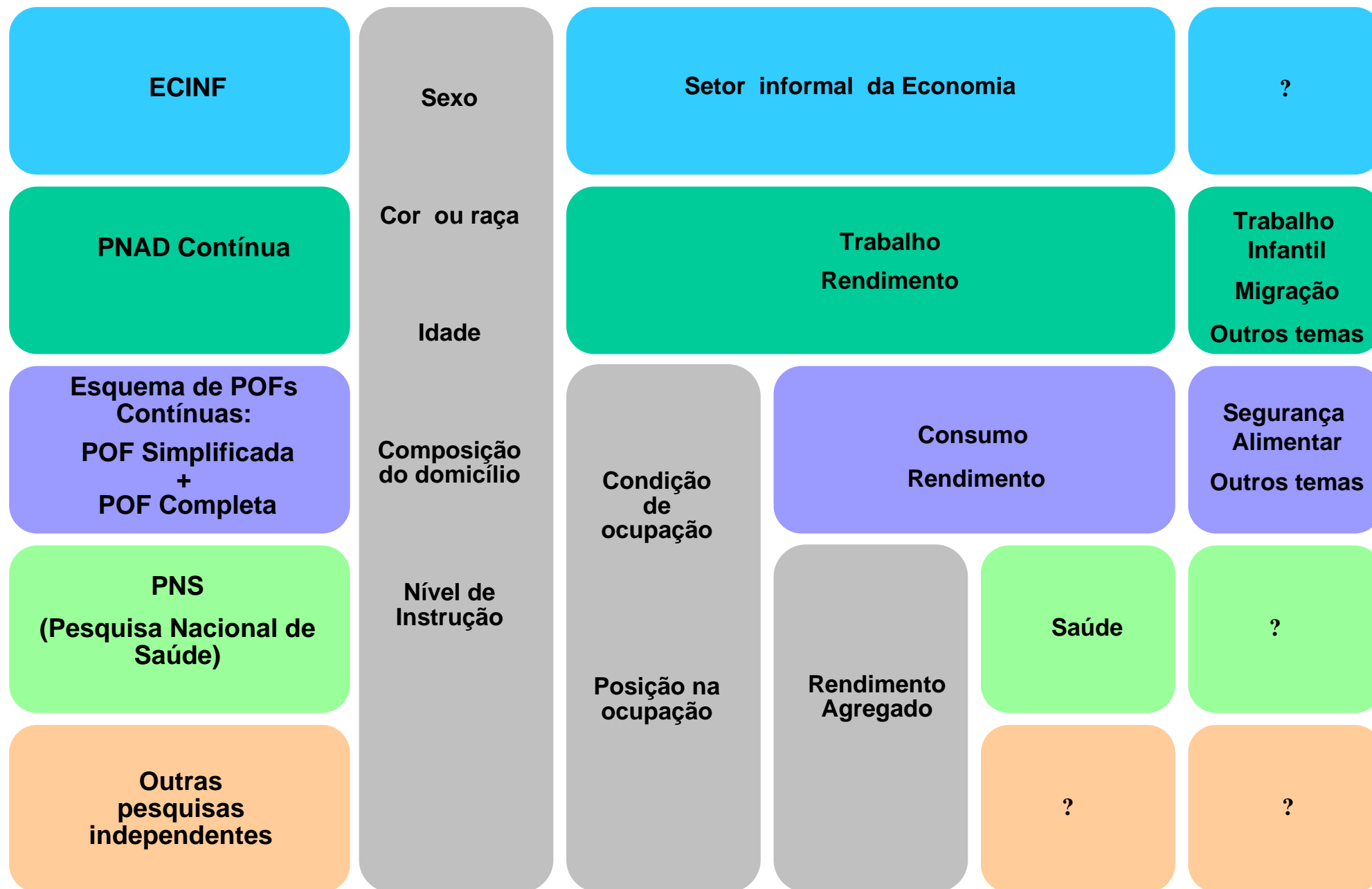
**Qual foi a última série que .... concluiu, com aprovação, neste curso que frequentou anteriormente?**

1. Primeira (o)
2. Segunda (o)
3. Terceira (o)
4. Quarta (o)
5. Quinta (o)
6. Sexta (o)
7. Sétima (o)
8. Oitava (o)
9. Nona (o)

**.... concluiu este curso que frequentou anteriormente?**

1. Sim
2. Não

# **PNAD Contínua**



A PNAD Contínua é a Pesquisa que integra a PNAD e a PME

## **Objetivos**

Produzir informações básicas para o estudo do desenvolvimento socioeconômico do País e permitir a investigação contínua de indicadores sobre trabalho e rendimento.

## **Periodicidade**

Trimestral para o tema trabalho e rendimento, com estimativas mensais para alguns indicadores sobre trabalho. Anual para os demais temas sociodemográficos.

## **Tamanho da amostra e abrangência geográfica**

211.344 domicílios, por trimestre, em todo o território nacional.

## **Desagregação geográfica dos resultados**

Brasil, Grandes Regiões, Unidades da Federação, Regiões Metropolitanas que contêm municípios das capitais e municípios das capitais.



## PME

- Domicílio é visitado 8 vezes (4 meses consecutivos, descansa 8 meses e é entrevistado mais 4 meses).

## PNAD

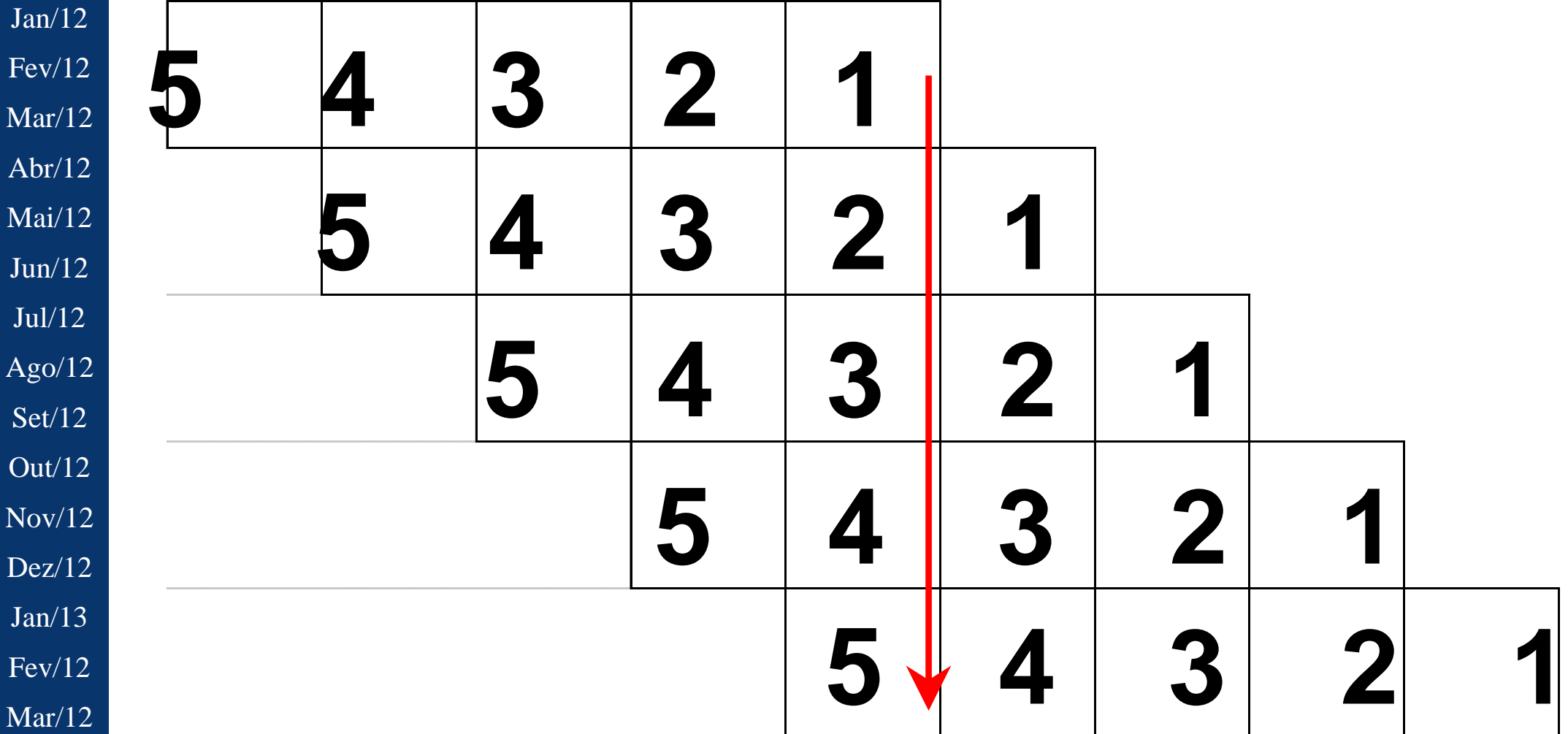
- O domicílio é visitado uma única vez.

## PNAD Contínua

- Domicílio é visitado 5 vezes (1 mês, descansa 2 meses, é visitado 1 mês, descansa 2, e esse processo se repete até a 5ª entrevista).

## Distribuição e Acumulação de temas

PESQUISA	ENTREVISTA	NÚCLEO BÁSICO		TEMAS	CICLOS			
		SIPD	PESQUISA		1º trim	2º trim	3º trim	4º trim
PNAD Contínua	1ª entrevista	Sexo	Trabalho Rendimento	Tema E1		Tema T2	Tema T3	Tema T4
	2ª entrevista	Idade		Tema E2				
	3ª entrevista	Cor ou Raça		Tema E3				
	4ª entrevista	Composição do domicílio		Tema E4				
	5ª entrevista	Nível de instrução		Tema E5				





NB: Núcleo básico SIPD

TRA: Trabalho e rendimento ampliado

Jan/12  
Fev/12  
Mar/12  
Abr/12  
Mai/12  
Jun/12  
Jul/12  
Ago/12  
Set/12  
Out/12  
Nov/12  
Dez/12  
Jan/13  
Fev/12  
Mar/12

5 NB	4 NB	3 NB	2 NB	1 NB TRA						
	5 NB	4 NB	3 NB	2 NB	1 NB TRA					
		5 NB	4 NB	3 NB	2 NB	1 NB TRA				
			5 NB	4 NB	3 NB	2 NB	1 NB TRA			
				5 NB	4 NB	3 NB	2 NB	1 NB TRA		
					5 NB	4 NB	3 NB	2 NB	1 NB TRA	
						5 NB	4 NB	3 NB	2 NB	1 NB TRA

NB: Núcleo básico SIPD

TRA: Trabalho e rendimento ampliado

TRR: Trabalho e rendimento reduzido

Jan/12  
Fev/12  
Mar/12  
Abr/12  
Mai/12  
Jun/12  
Jul/12  
Ago/12  
Set/12  
Out/12  
Nov/12  
Dez/12  
Jan/13  
Fev/12  
Mar/12

NB TRR	NB TRR	NB TRR	NB TRR	NB TRA				
	NB TRR	NB TRR	NB TRR	NB TRR	NB TRA			
		NB TRR	NB TRR	NB TRR	NB TRR	NB TRA		
			NB TRR	NB TRR	NB TRR	NB TRR	NB TRA	
				NB TRR	NB TRR	NB TRR	NB TRR	NB TRA
					NB TRR	NB TRR	NB TRR	NB TRA
						NB TRR	NB TRR	NB TRA
							NB TRR	NB TRA

NB: Núcleo básico SIPD

MIG: Migração

TRA: Trabalho e rendimento ampliado

TRR: Trabalho e rendimento reduzido

Jan/12  
Fev/12  
Mar/12  
Abr/12  
Mai/12  
Jun/12  
Jul/12  
Ago/12  
Set/12  
Out/12  
Nov/12  
Dez/12  
Jan/13  
Fev/12  
Mar/12

NB TRR	NB TRR	NB TRR	NB TRR	NB TRA				
	NB TRR	NB TRR	NB TRR	NB TRR	NB TRA			
		NB TRR MIG	NB TRR MIG	NB TRR MIG	NB TRR MIG	NB TRA MIG		
			NB TRR	NB TRR	NB TRR	NB TRR	NB TRA	
				NB TRR	NB TRR	NB TRR	NB TRR	NB TRA
					NB TRR	NB TRR	NB TRR	NB TRR
							NB TRR	NB TRA

NB: Núcleo básico SIPD

TRA: Trabalho e rendimento ampliado

TRR: Trabalho e rendimento reduzido

MIG: Migração

SUP1: Suplemento

SUP2: Suplemento

Jan/12  
Fev/12  
Mar/12  
Abr/12  
Mai/12  
Jun/12  
Jul/12  
Ago/12  
Set/12  
Out/12  
Nov/12  
Dez/12  
Jan/13  
Fev/12  
Mar/12

NB TRR SUP1	NB TRR	NB TRR	NB TRR	NB TRA					
	NB TRR SUP1 SUP2	NB TRR SUP2	NB TRR SUP2	NB TRR SUP2	NB TRA SUP2				
		NB TRR MIG SUP1	NB TRR MIG	NB TRR MIG	NB TRR MIG	NB TRA MIG			
			NB TRR SUP1	NB TRR	NB TRR	NB TRR	NB TRA		
				NB TRR SUP1	NB TRR	NB TRR	NB TRR	NB TRA	NB TRA





NB: Núcleo básico SIPD

TRA: Trabalho e rendimento ampliado

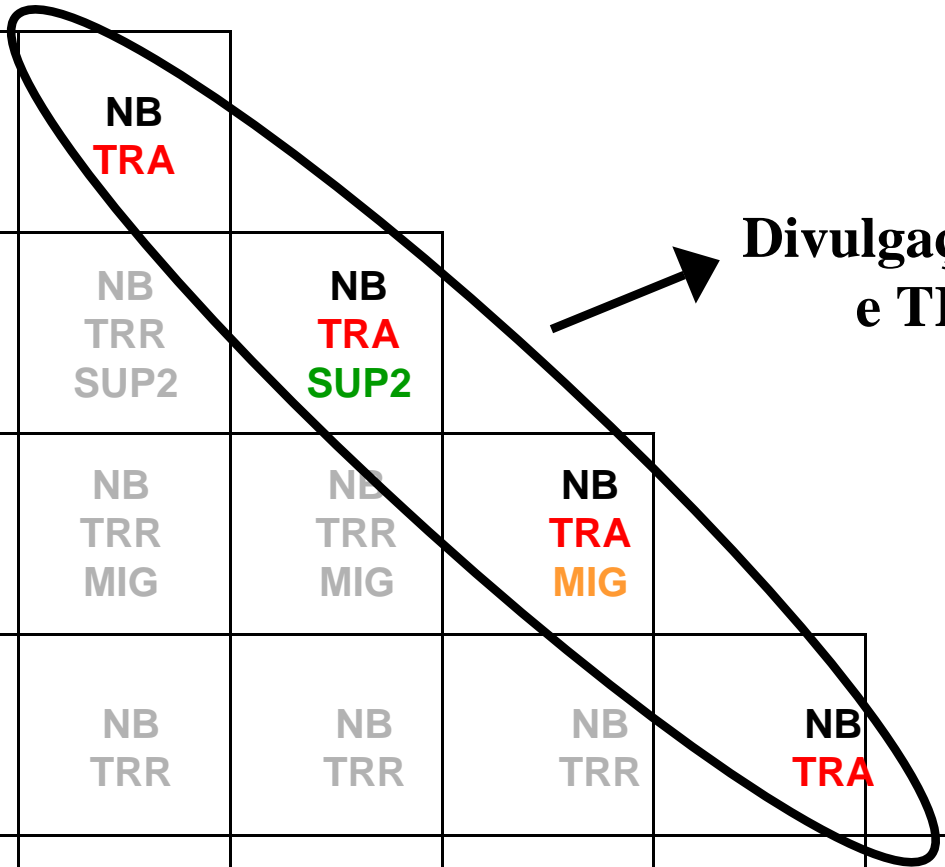
MIG: Migração

SUP2: Suplemento

Jan/12  
Fev/12  
Mar/12  
Abr/12  
Mai/12  
Jun/12  
Jul/12  
Ago/12  
Set/12  
Out/12  
Nov/12  
Dez/12  
Jan/13  
Fev/13  
Mar/13

NB TRR SUP1	NB TRR	NB TRR	NB TRR	NB TRA				
	NB TRR SUP1 SUP2	NB TRR SUP2	NB TRR SUP2	NB TRR SUP2	NB TRA SUP2			
		NB TRR MIG SUP1	NB TRR MIG	NB TRR MIG	NB TRR MIG	NB TRA MIG		
			NB TRR SUP1	NB TRR	NB TRR	NB TRR	NB TRA	
				NB TRR SUP1	NB TRR	NB TRR	NB TRR	NB TRA

**Divulgação: NB e TRA**



# **Implantação PNAD Contínua**

## Temas investigados no trimestre de outubro a dezembro de 2011

- Núcleo básico
- Trabalho e rendimento ampliado
- Trabalho e rendimento reduzido

Domicílios na 5ª entrevista	Domicílios na 4ª entrevista	Domicílios na 3ª entrevista	Domicílios na 2ª entrevista	Domicílios na 1ª entrevista
<b>NB</b> <b>TRR</b>	<b>NB</b> <b>TRR</b>	<b>NB</b> <b>TRR</b>	<b>NB</b> <b>TRR</b>	<b>NB</b> <b>TRA</b>

## Temas que, a partir de 2012, serão investigados na PNAD Contínua

- Trabalho Infantil
- Migração
- Fecundidade
- Outros temas

### Observação

O tema habitação será investigado no SIPD. No entanto, esse pode ser um tema da POF Simplificada ou da PNAD Contínua, já que essas duas pesquisas produzirão resultados anuais.

**Questionário de trabalho e rendimento  
PNAD Contínua**

## Definições sobre o questionário de trabalho e rendimento

- A idade limite para definir a população economicamente ativa será **14 anos**.
- Haverá **dois questionários** para a população de **14 anos ou mais**: questionário **ampliado** e **reduzido**.
- As informações do questionário **reduzido** serão divulgadas **trimestralmente**.
- As informações do questionário **ampliado** serão divulgadas **anualmente**.
- A investigação sobre **trabalho infantil** será realizada ao longo do ano e divulgada **anualmente**.

## Atividades produtivas - Sistema de Contas Nacionais:

1. Trabalho em emprego remunerado
2. Trabalho independente em empresas mercantis (empregador, conta própria ou trabalhador familiar auxiliar)
3. Trabalho de subsistência (próprio consumo/uso)
4. Trabalho voluntário
5. Cuidados de pessoas do próprio domicílio ou da família
6. Afazeres domésticos

### PNAD Contínua

Capta **trimestralmente 1 e 2** (questionário **reduzido**).

Capta **anualmente 1, 2, 3, 4, 5 e 6** (questionário **ampliado**).



## Atividades produtivas - Sistema de Contas Nacionais:

1. Trabalho em emprego remunerado
2. Trabalho independente em empresas mercantis (empregador, conta própria ou trabalhador familiar auxiliar)
3. Trabalho de subsistência (próprio consumo/uso)
4. Trabalho voluntário
5. Cuidados de pessoas do próprio domicílio ou da família
6. Afazeres domésticos

### PNAD Contínua

Capta trimestralmente 1 e 2 (questionário reduzido).

Capta anualmente 1, 2, 3, 4, 5 e 6 (questionário ampliado).

## Atividades produtivas - Sistema de Contas Nacionais

1. Trabalho em emprego remunerado
2. Trabalho independente em empresas mercantis (empregador, conta própria ou trabalhador familiar auxiliar)
3. Trabalho de subsistência (próprio consumo/uso)
4. Trabalho voluntário
5. Cuidados de pessoas do próprio domicílio ou da família
6. Afazeres domésticos

### PME

Capta mensalmente 1 e 2 para pessoas de 10 anos ou mais.

## Atividades produtivas - Sistema de Contas Nacionais

1. Trabalho em emprego remunerado
2. Trabalho independente em empresas mercantis (empregador, conta própria ou trabalhador familiar auxiliar)
3. Trabalho de subsistência (próprio consumo/uso)
4. Trabalho voluntário
5. Cuidados de pessoas do próprio domicílio ou da família
6. Afazeres domésticos

### PNAD

Capta anualmente 1, 2, 3, 4, 5 e 6 para pessoas de 5 anos ou mais.

- O item 3 é captado apenas para quem não exerceu atividades dos tipos 1, 2 e 4.
- No item 4 é captado apenas o trabalho voluntário em ajuda a instituição religiosa, beneficente ou de cooperativismo.
- O item 5 é captado juntamente com o 6.

PME	PNAD Contínua	PNAD
Pessoas de <b>10 anos ou mais de idade</b> que <b>durante pelo menos 1 hora</b> semana de referência	Pessoas de <b>14 anos ou mais de idade</b> que <b>durante pelo menos 1 hora</b> semana de referência	Pessoas de <b>10 anos ou mais de idade</b> que durante a semana de referência trabalharam:
<b>1</b> em emprego remunerado (dinheiro, produtos, mercadorias ou benefícios, tais como moradia, alimentação, <b>treinamento</b> , etc.);	<b>1</b> em emprego remunerado (dinheiro, produtos, mercadorias ou benefícios, tais como moradia, alimentação, <b>treinamento</b> , etc.);	<b>1</b> em emprego remunerado (dinheiro, produtos, mercadorias ou benefícios, tais como moradia, alimentação, etc.);
<b>2</b> em trabalho independente como <b>2.1</b> conta própria; <b>2.2</b> empregador;	<b>2</b> em trabalho independente como <b>2.1</b> conta própria; <b>2.2</b> empregador;	<b>2</b> em trabalho independente como <b>2.1</b> conta própria; <b>2.2</b> empregador;
<b>3</b> em <b>trabalho sem remuneração</b> desenvolvido: em <b>ajuda a membro da unidade domiciliar</b> que era empregado, conta-própria ou empregador.	<b>4</b> em <b>trabalho sem remuneração</b> desenvolvido: em <b>ajuda a membro da unidade domiciliar</b> que era empregado, conta-própria ou empregador.	<b>3</b> em <b>trabalho sem remuneração</b> desenvolvido <b>durante pelo menos 1 hora</b> <b>3.1</b> em <b>ajuda a membro da unidade domiciliar</b> que era empregado na <b>produção de bens primários</b> , conta-própria ou empregador; <b>3.2</b> em <b>ajuda a instituição religiosa, beneficente ou de cooperativismo</b> ; <b>3.3</b> como <b>aprendiz ou estagiário</b> ; <b>3.4</b> na <b>produção de bens destinados exclusivamente ao próprio consumo</b> ; <b>3.5</b> na <b>construção para o próprio uso</b> .

PME	PNAD Contínua	PNAD
Pessoas de <b>10 anos ou mais de idade</b> que:	Pessoas de <b>14 anos ou mais de idade</b> que:	Pessoas de <b>10 anos ou mais de idade</b> que:
a) na semana de referência estavam sem trabalho;	a) na semana de referência estavam sem trabalho;	a) na semana de referência estavam sem trabalho;
b) na semana de referência estavam disponíveis para trabalhar	b) na semana de referência estavam disponíveis para trabalhar	
c) no <b>período de referência de 30 dias</b> (contados até o último dia da semana de referência) haviam tomado alguma providência efetiva para conseguir trabalho, <b>sem terem tido qualquer trabalho ou após terem saído do último trabalho que tiveram nesse período.</b>	c) no <b>período de referência de 30 dias</b> (contados até o último dia da semana de referência) haviam tomado alguma <b>providência efetiva</b> para conseguir trabalho.	c) na <b>semana de referência</b> haviam tomado alguma providência efetiva para conseguir trabalho.

PME	PNAD Contínua	PNAD
1. número de horas efetivamente trabalhadas	1. número de horas normalmente trabalhadas	1. maior tempo de permanência
2. tempo de permanência	2. rendimento mensal normalmente recebido	2. trabalho remunerado
3. rendimento mensal normalmente recebido	3. tempo de permanência	3. número de horas normalmente trabalhadas
---	---	4. rendimento mensal normalmente recebido

## Variáveis captadas

### Trabalho principal

- ocupação
- atividade
- posição na ocupação
- para trabalhadores do setor público: área do setor público
- tamanho do empreendimento
- registro do empreendimento no CNPJ <sup>1,2</sup>
- existência de estabelecimento para funcionar <sup>1</sup>
- local de exercício do trabalho <sup>1,3</sup>

1 Captado apenas no questionário ampliado.

2 Captado na PNAD a partir de 2011.

3 Captado parcialmente na PNAD.

## Variáveis captadas

### Trabalho principal

- atividade do empreendimento onde exerce o trabalho (para casos de terceirização) <sup>1, 4</sup>
- exercício do serviço doméstico remunerado em mais de uma unidade domiciliar
- emprego temporário e permanente <sup>1</sup>
- categoria do emprego (militares, estatutários, empregados com carteira e outros empregados sem carteira)
- associação à cooperativa <sup>1, 4</sup>
- relação de posse com a terra <sup>1</sup>

1 Captado apenas no questionário ampliado.

4 Não captado na PNAD.



## Variáveis captadas

### Trabalho principal

- contribuição para a previdência
- rendimento mensal habitual do trabalho
- rendimento mensal efetivo do trabalho <sup>4</sup>
- jornada diurna e noturna <sup>1</sup>
- horas habitualmente trabalhadas na semana
- horas efetivamente trabalhadas na semana <sup>4</sup>
- tempo de permanência no trabalho

1 Captado apenas no questionário ampliado.

4 Não captado na PNAD.

## Variáveis captadas

### Trabalho secundário

- ocupação
- atividade
- posição na ocupação
- para trabalhadores do setor público: área do setor público
- registro do empreendimento no CNPJ <sup>1,4</sup>
- categoria do emprego (militares, estatutários, empregados com carteira e outros empregados sem carteira)
- contribuição para a previdência

1 Captado apenas no questionário ampliado.

4 Não captado na PNAD.

## Variáveis captadas

### Trabalho secundário

- rendimento mensal habitual do trabalho
- rendimento mensal efetivo do trabalho <sup>4</sup>
- jornada diurna e noturna <sup>1</sup>
- horas habitualmente trabalhadas na semana
- horas efetivamente trabalhadas na semana <sup>4</sup>

1 Captado apenas no questionário ampliado.

4 Não captado na PNAD.

## Variáveis captadas

### Outros trabalhos

- contribuição para a previdência
- rendimento mensal habitual do trabalho
- rendimento mensal efetivo do trabalho <sup>4</sup>
- horas habitualmente trabalhadas na semana
- horas efetivamente trabalhadas na semana <sup>4</sup>

<sup>4</sup> Não captado na PNAD.

## Variáveis captadas

### Subopupação por insuficiência de horas e procura de outro trabalho

- desejo de trabalhar mais horas <sup>4</sup>
- disponibilidade para trabalhar mais horas <sup>4</sup>
- número de horas a mais que poderia trabalhar <sup>4</sup>
- procura efetiva de outro trabalho
- motivo de ter procurado outro trabalho <sup>4</sup>
- disponibilidade para iniciar um outro trabalho <sup>4</sup>

### Outras variáveis

- idade que começou a trabalhar
- associação a sindicato

<sup>4</sup> Não captado na PNAD.

## Variáveis captadas

### Procura de trabalho

- procura efetiva de trabalho
- tempo de procura ininterrupta de trabalho <sup>4</sup>
- disponibilidade para iniciar um trabalho <sup>4</sup>
- para os que desejavam um trabalho mas não procuraram: motivo de não ter tomado providência efetiva para conseguir trabalho <sup>4</sup>
- para os que não desejavam um trabalho: motivo de não querer um trabalho <sub>4</sub>
- para os que desejavam um trabalho mas não estavam disponíveis para trabalhar: motivo de não estar disponível para o trabalho <sup>4</sup>

<sup>4</sup> Não captado na PNAD.

## Variáveis captadas

### Trabalho anterior à semana de referência

- exercício de trabalho em período anterior à semana de referência
- tempo desde que saiu do último trabalho

### Trabalho do período de captação de 358 dias

- ocupação
- atividade
- posição na ocupação
- para trabalhadores do setor público: área do setor público
- emprego temporário e permanente

## Variáveis captadas

Trabalho do período de captação de 358 dias

- categoria do emprego (militares, estatutários, empregados com carteira e outros empregados sem carteira)
- tempo de permanência nesse trabalho
- motivo de ter saído desse trabalho
- recebimento de seguro-desemprego



## Variáveis captadas

Atividades destinadas exclusivamente ao próprio consumo ou uso

- cultivo, pesca caça ou criação de animais 3 captado parcialmente na PNAD <sup>13</sup>
- produção de carvão, corte ou coleta de lenha, palha ou outro material <sup>12</sup>
- fabricação de calçados, móveis, cerâmicas ou alimentos <sup>1,4</sup>
- construção de prédio, cômodo, poço ou outras obras de construção <sup>1,3</sup>
- principal atividade exercida (em cada um dos 4 itens acima)
- horas efetivamente dedicadas na semana (em cada um dos 4 itens acima)

1 Captado apenas no questionário ampliado.

3 Captado parcialmente na PNAD.

4 Não captado na PNAD.

## Variáveis captadas

### Trabalho voluntário

- exercício de atividades de trabalho voluntário <sup>1, 3</sup>
- horas efetivamente dedicadas na semana <sup>1, 4</sup>
- principal atividade exercida <sup>1, 4</sup>
- forma de realização do trabalho voluntário (trabalho independente ou por meio de empresa, organização ou instituição) <sup>1, 4</sup>
- atividade da empresa, organização ou instituição <sup>1, 4</sup>
- tipo de empresa, organização ou instituição <sup>1, 4</sup>

1 Captado apenas no questionário ampliado.

3 Captado parcialmente na PNAD.

4 Não captado na PNAD.

## Variáveis captadas

### Afazeres domésticos

- dedicação aos afazeres domésticos <sup>1</sup>
- horas efetivamente dedicadas na semana <sup>1</sup>

### Cuidados

- cuidado de moradores do domicílio <sup>1, 3</sup>
- identificação do(s) morador(es) que recebeu(receberam) cuidados <sup>1, 4</sup>
- horas efetivamente dedicadas aos cuidados de moradores do domicílio <sup>1, 4</sup>
- cuidado de familiar(es) residente(s) em outro domicílio <sup>1, 4</sup>
- idade do(s) familiar(es) recebeu(receberam) cuidados <sup>1, 4</sup>
- horas efetivamente dedicadas aos cuidados de familiares <sup>1, 4</sup>

1 Captado apenas no questionário ampliado.

3 Captado parcialmente na PNAD.

4 Não captado na PNAD.

## Variáveis captadas

### Rendimentos domiciliares

- aposentadoria de instituto de previdência federal (INSS), estadual, municipal, ou do governo federal, estadual, municipal
- pensão de instituto de previdência federal (INSS), estadual, municipal, ou do governo federal, estadual, municipal
- complementação ou suplementação de aposentadoria paga por entidade seguradora ou fundo de pensão
- pensão paga por caixa de assistência social, entidade seguradora ou fundo de pensão, como beneficiária de outra pessoa
- pensão alimentícia
- aluguel ou arrendamento
- doação em dinheiro de pessoa que não morava no domicílio

## Variáveis captadas

### Rendimentos domiciliares

- seguro-desemprego
- Benefício Assistencial de Prestação Continuada - BPC-LOAS
- programa Bolsa Família ou do Programa de Erradicação do Trabalho Infantil - PETI
- algum outro programa social, público ou privado
- rendimentos de caderneta de poupança, juros de aplicação financeira ou dividendos
- outros rendimentos como, por exemplo, parceria, direitos autorais, exploração de patentes, etc.

## Quesitos investigados na PNAD que não serão investigados na PNAD Contínua

Para pessoas ocupadas em atividade agrícola:

- Parceria com o empregador
- Área total do empreendimento (m<sup>2</sup>)
- Tipo de parceria contratada (meia, terça, quarta, etc.)
- Forma contratada de pagamento do arrendamento
- Compromisso prévio de venda da produção principal do empreendimento
- Comprador do total ou da maior parte da produção principal do empreendimento (empresa, cooperativa, governo, etc.)
- Consumo de produção do empreendimento no domicílio

## Quesitos investigados na PNAD que não serão investigados na PNAD Contínua

Para pessoas ocupadas em atividade não agrícola:

- Periodicidade do exercício do trabalho no serviço doméstico remunerado (dias por semana e mês)
- Forma de remuneração contratada (somente por jornada de trabalho, somente por produção ou comissão, etc.)
- Recebimento em benefícios (auxílio moradia, auxílio alimentação, auxílio transporte, auxílio para educação ou creche, auxílio para saúde ou reabilitação)
- Tempo de deslocamento casa-trabalho

## Considerações finais

- Atualmente há, no IBGE, um grupo estudando uma nova proposta para a captação da parte de rendimentos.
- Na Oficina Técnica de Construção de uma Pesquisa Suplementar Domiciliar em Temas de Trabalho Decente, realizada na OIT Brasil, surgiu a demanda para o retorno do deslocamento casa-trabalho.
- O suplemento de migração e pendularidade, testado em 2009, terá periodicidade de 3 a 5 anos, e aprofundará a investigação do deslocamento para trabalho e estudo.



**Fim!**