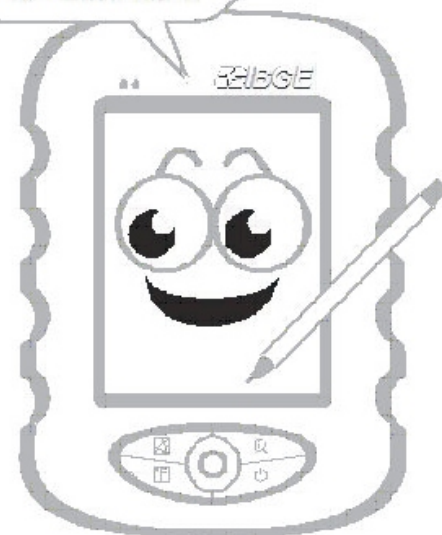


PNAD 2009



Para a realização das entrevistas nos domicílios, você deve me usar, sou preciso e rápido.




IDENTIFICAÇÃO E CONTROLE

Unidade da Federação <input style="width: 100%; height: 20px;" type="text"/>	Número de ordem do Pnad 2.02 <input style="width: 100%; height: 20px;" type="text"/>	Número do setor <input style="width: 100%; height: 20px;" type="text"/>	Número de série 0103 <input style="width: 100%; height: 20px;" type="text"/>	MORADORES	
Município <input style="width: 100%; height: 20px;" type="text"/>	Agência <input style="width: 100%; height: 20px;" type="text"/>	Número do controle 0102 <input style="width: 100%; height: 20px;" type="text"/>		Total 0105 <input style="width: 100%; height: 20px;" type="text"/>	10 anos ou mais 0106 <input style="width: 100%; height: 20px;" type="text"/>

TIPO DE ENTREVISTA

Tipo A - Unidade Ocupada	Tipo B - Unidade Vaga	Tipo C - Unidade Inexistente
<p>01 <input type="checkbox"/> Realizada (Quando se realizar a entrevista.)</p> <p style="text-align: center; font-weight: bold; font-size: 1.2em;">0104</p> <p>02 <input type="checkbox"/> Fechada (Quando a pesquisa não for realizada na unidade domiciliar devido aos moradores estarem temporariamente ausentes por motivo de férias, viagem etc, durante todo o período de entrevistas.)</p> <p>03 <input type="checkbox"/> Recusa (Quando os moradores se recusarem a prestar as informações.)</p> <p>04 <input type="checkbox"/> Outra (Quando não houver entrevista na unidade ocupada por motivo que não se enquadre nas duas condições anteriores e que deve ser esclarecido no espaço destinado a observações.)</p>	<p>05 <input type="checkbox"/> Em condições de ser habitada (Quando a unidade estiver em condições de ser habitada, mas se encontra vaga ou ocupada por pessoas não abrangidas pela pesquisa, como é o caso das unidades de habitação em domicílio coletivo ocupadas exclusivamente por pessoas não moradoras.)</p> <p>06 <input type="checkbox"/> Uso ocasional (Quando a unidade for utilizada para descanso de fim de semana, férias ou outros fins por pessoas que, presentes ou não no momento da visita do entrevistador, são moradoras em outra residência.)</p> <p>07 <input type="checkbox"/> Em construção ou reforma (Quando a unidade não estiver ocupada por estar em construção ou reforma.)</p> <p>08 <input type="checkbox"/> Em ruínas (Quando a unidade não estiver ocupada por estar em ruínas.)</p>	<p>09 <input type="checkbox"/> Demolida (Quando a unidade já foi demolida ou se encontra em fase de demolição.)</p> <p>10 <input type="checkbox"/> Não foi encontrada (Quando a unidade houver mudado de lugar (como é o caso de tendas, barracas, reboques etc.) ou não for encontrada por qualquer outro motivo.)</p> <p>11 <input type="checkbox"/> Não residencial (Quando a unidade estiver sendo utilizada exclusivamente para fins não residenciais.)</p> <p>12 <input type="checkbox"/> Fora do setor (Quando, por uma falha, a unidade houver sido listada como pertencente à área (o que tornou possível a sua seleção), embora estivesse situada fora dos seus limites.)</p>

Por lei, todas as informações prestadas às pesquisas do IBGE têm caráter confidencial e só podem ser utilizadas para fins estatísticos (Lei nº 5.534 de 14/11/1968).



CARACTERÍSTICAS DA UNIDADE DOMICILIAR

2 **CARACTERÍSTICAS DA UNIDADE DOMICILIAR** **2**

1 Espécie do domicílio:

1 **Particular permanente** → (siga 2) 3 **Particular improvisado**
(Unidade que não tenha dependência destinada exclusivamente à moradia.) 5 **Coletivo**
(Unidade de habitação em domicílio coletivo.)

0201 (encerre a parte)

CARACTERÍSTICAS DO DOMICÍLIO PARTICULAR PERMANENTE

2 Tipo do domicílio: **0202**

2 Casa 4 Apartamento 6 Cômodo

(siga 3)

3 Qual é o material que predomina na construção das paredes externas deste prédio? **0203**

1 Alvenaria 4 Madeira aproveitada

2 Madeira aparelhada 5 Palha

3 Taipa não revestida 6 Outro material (especifique)

(siga 4)

→

4 Qual é o material que predomina na cobertura (telhado) deste domicílio? **0204**

1 Telha 5 Madeira aproveitada

2 Laje de concreto 6 Palha

3 Madeira aparelhada 7 Outro material (especifique)

4 Zinco 8 (especifique)

(siga 5)

→

5 Quantos cômodos tem este domicílio? **0205** → (siga 6)

6 Quantos cômodos estão servindo permanentemente de dormitório para os moradores deste domicílio? **0206** → (siga 7)

7 Este domicílio é: **0207**

1 Próprio - já pago → (passe ao 10) 4 Cedido por empregador

2 Próprio - ainda pagando → (passe ao 9) 5 Cedido de outra forma

3 Alugado → (siga 8) 6 Outra condição (especifique)

(passe ao 11)

→

2 **CARACTERÍSTICAS DA UNIDADE DOMICILIAR** **2**

8 Qual foi o valor mensal do aluguel pago, ou que deveria ter sido pago, no mês de setembro de 2009?
0208
R\$
(passe ao 11)

9 Qual foi o valor mensal da prestação paga, ou que deveria ter sido paga, no mês de setembro de 2009?
0209
R\$
(siga 10)

10 O terreno onde está localizado este domicílio é próprio?
2 Sim **0210** 4 Não
(siga 11)

ACESSO A SERVIÇOS DE SANEAMENTO BÁSICO

11 Este domicílio tem água canalizada para, pelo menos, um cômodo?
1 Sim → (siga 12) **0211** 3 Não → (passe ao 13)

12 A água utilizada neste domicílio é proveniente de:
2 Rede geral de distribuição **0212** 6 Outra proveniência (especifique)
4 Poço ou nascente
→
(passe ao 15)

13 A água utilizada neste domicílio é canalizada de rede geral de distribuição para a propriedade?
1 Sim → (passe ao 15) **0213** 3 Não → (siga 14)

14 A água utilizada neste domicílio é de poço ou nascente localizado na propriedade?
2 Sim **0214** 4 Não
(siga 15)

15 Neste domicílio, ou na propriedade, existe banheiro ou sanitário?
1 Sim → (siga 16) **0215** 3 Não → (passe ao 18)

16 Este banheiro ou sanitário é de uso:
2 Só do domicílio → (siga 16a) **0216** 4 Comum a mais de um domicílio → (passe ao 17)

16a Quantos banheiros ou sanitários tem este domicílio?
2016 → (siga 17)

17 De que forma é feito o escoadouro deste banheiro ou sanitário?

1 Rede coletora de esgoto ou pluvial

4 Fossa rudimentar

2 Fossa séptica ligada à rede coletora de esgoto ou pluvial
(Fossa que passa por um processo de tratamento ou decantação.)

0217

5 Vala

6 Direto para o rio, lago ou mar

3 Fossa séptica não ligada à rede coletora de esgoto ou pluvial
(Fossa que passa por um processo de tratamento ou decantação.)

7 Outra forma (especifique)

(siga 18) →

ACESSO A ALGUNS SERVIÇOS BÁSICOS

18 O lixo deste domicílio é:

1 Coletado diretamente

4 Jogado em terreno baldio ou logradouro

2 Coletado indiretamente

0218

5 Jogado em rio, lago ou mar

3 Queimado ou enterrado na propriedade

6 Outro destino (especifique)

(siga 19)

19 Qual é a forma de iluminação deste domicílio?

1 Elétrica (de rede, gerador, solar)

5 Outra forma (especifique)

3 Óleo, querosene ou gás de botijão

0219

(siga 20)

20 Neste domicílio algum morador tem telefone móvel celular?

2 Sim

0220

4 Não

(siga 20a)

20a Este domicílio tem telefone fixo convencional?

2 Sim

2020

4 Não

(siga 21)

EXISTÊNCIA DE ALGUNS BENS DURÁVEIS E COMBUSTÍVEL USADO PARA COZINHAR

21 Este domicílio tem fogão de duas ou mais bocas?

1 Sim → (passe ao 23)

0221

3 Não → (siga 22)

2	CARACTERÍSTICAS DA UNIDADE DOMICILIAR	2
22	<p>Este domicílio tem fogão de uma boca?</p> <p>2 <input type="checkbox"/> Sim → (siga 23) 0222 4 <input type="checkbox"/> Não → (passe ao 24)</p>	
23	<p>O fogão deste domicílio utiliza predominantemente:</p> <p>1 <input type="checkbox"/> Gás de botijão 4 <input type="checkbox"/> Carvão</p> <p>2 <input type="checkbox"/> Gás canalizado 0223 5 <input type="checkbox"/> Energia elétrica</p> <p>3 <input type="checkbox"/> Lenha 6 <input type="checkbox"/> Outro combustível (especifique)</p> <p style="text-align: right;">(siga 24)</p>	
24	<p>Este domicílio tem algum tipo de filtro d'água?</p> <p>2 <input type="checkbox"/> Sim 0224 4 <input type="checkbox"/> Não</p> <p style="text-align: right;">(siga 25)</p>	
25	<p>Este domicílio tem rádio?</p> <p>1 <input type="checkbox"/> Sim 0225 3 <input type="checkbox"/> Não</p> <p><small>(Qualquer tipo de rádio, inclusive outros aparelhos que tenham rádio acoplado.)</small></p> <p style="text-align: right;">(siga 26)</p>	
26	<p>Este domicílio tem televisão em cores?</p> <p>2 <input type="checkbox"/> Sim → (passe ao 27a) 0226 4 <input type="checkbox"/> Não → (siga 27)</p>	
27	<p>Este domicílio tem televisão em preto e branco?</p> <p>1 <input type="checkbox"/> Sim 0227 3 <input type="checkbox"/> Não</p> <p style="text-align: right;">(siga 27a)</p>	
27a	<p>Este domicílio tem aparelho de DVD?</p> <p>1 <input type="checkbox"/> Sim 2027 3 <input type="checkbox"/> Não</p> <p style="text-align: right;">(siga 28)</p>	
28	<p>Este domicílio tem geladeira?</p> <p>2 <input type="checkbox"/> Sim, de 2 portas 0228 4 <input type="checkbox"/> Sim, de 1 porta 6 <input type="checkbox"/> Não</p> <p style="text-align: right;">(siga 29)</p>	
29	<p>Este domicílio tem freezer ?</p> <p>1 <input type="checkbox"/> Sim 0229 3 <input type="checkbox"/> Não</p> <p style="text-align: right;">(siga 30)</p>	
30	<p>Este domicílio tem máquina de lavar roupa?</p> <p>2 <input type="checkbox"/> Sim 0230 4 <input type="checkbox"/> Não</p> <p style="text-align: right;">(siga 31)</p>	

2**CARACTERÍSTICAS DA UNIDADE DOMICILIAR****2****31** Este domicílio tem microcomputador?1 Sim → (siga 32)**0231**3 Não → (passe ao 32a)**32** Este microcomputador é utilizado para acessar à Internet?**0232**2 Sim4 Não


(siga 32a)

32a Algum morador deste domicílio tem carro ou motocicleta de uso pessoal?2 Carro4 Motocicleta**2032**6 Carro e motocicleta8 Não

(encerre a parte)

ANOTAÇÕES

ANOTAÇÕES



CARACTERÍSTICAS GERAIS DOS MORADORES

(Para todos os moradores)

4

CARACTERÍSTICAS GERAIS DOS MORADORES

4

1 Condição na unidade domiciliar:

1 Pessoa de referência2 Cônjuge3 Filho4 Outro parente

0401

(siga 2)

5 Agregado

(Não é parente da pessoa de referência do domicílio ou de seu cônjuge e NÃO PAGA hospedagem nem alimentação.)

6 Pensionista

(Não é parente da pessoa de referência do domicílio ou de seu cônjuge e PAGA hospedagem nem alimentação.)

7 Empregado doméstico8 Parente do empregado doméstico

2 Condição na família:

1 Pessoa de referência2 Cônjuge3 Filho4 Outro parente

0402

(siga 3)

5 Agregado

(Não é parente da pessoa de referência do domicílio ou de seu cônjuge e NÃO PAGA hospedagem nem alimentação.)

6 Pensionista

(Não é parente da pessoa de referência do domicílio ou de seu cônjuge e PAGA hospedagem nem alimentação.)

7 Empregado doméstico8 Parente do empregado doméstico

3 Número da família:

0403

(siga 4)

(obs.: Para formar uma família será necessário mais de uma pessoa, exceto em domicílios com uma única pessoa.)

4 A cor ou raça do(a) ___ é:

2 Branca4 Preta6 Amarela
(Origem japonesa,
chinesa, coreana etc.)

0404

(siga 5)

8 Parda(Mulata, cabocla, cafuza,
mameluca ou mestiça de preto
com pessoa de outra cor ou raça.)0 Indígena

5 ___ tem mãe viva?

0405

1 Sim → (siga 6)3 Não5 Não sabe

(passe ao 8)

6 A mãe do(a) ___ mora neste domicílio?

0406

2 Sim → (siga 7)4 Não → (passe ao 8)

4 **CARACTERÍSTICAS GERAIS DOS MORADORES** **4**

7 Número de ordem da mãe:

0407

(siga 8)

8 ____ tem registro de nascimento? **0408**

2 Sim 4 Não 6 Não sabe

(Se quesito 2 igual a 1 e quesito 3 diferente de 1 e o morador tiver 16 anos ou mais de idade, passe ao quesito 9. Caso contrário, passe ao 11a.)

**PARA PESSOA DE REFERÊNCIA DA FAMÍLIA CONVIVENTE
(De 16 anos ou mais de idade)**

9 Qual o principal motivo de morar neste domicílio com outra(s) família(s)?

1 Financeiro **0409** 5 Vontade própria

3 Saúde 7 Outro motivo (especifique)

→

(siga 10)

10 Existe a intenção de se mudar e constituir outro domicílio?

2 Sim **0410** 4 Não

(Se morador tiver 10 anos ou mais de idade, siga 11a. Caso contrário, passe ao 12.)

PARA PESSOA DE 10 ANOS OU MAIS DE IDADE


11a Qual é o seu estado civil?

1 Casado(a) **4011** 7 Viúvo(a)

3 Desquitado ou separado(a) judicialmente 0 Solteiro(a)

5 Divorciado(a)

(siga 12)




12 O informante desta parte foi:

2 A própria pessoa **0412** 4 Outro morador 6 Não morador

(encerre a parte)

ANOTAÇÕES



MIGRAÇÃO

(Para todos os moradores)

5**CARACTERÍSTICAS DE MIGRAÇÃO DOS MORADORES****5**

12 Em 26 de setembro de 2009, fez quanto tempo que ___ morava, sem interrupção, neste município?

2 Até 4 anos**5121 5122**4 De 5 a 9 anos**5123 5124**

(siga 12a)

6 De 10 anos ou mais**5125**

12a O informante desta parte foi:

2 A própria pessoa**5126**4 Outro morador6 Não morador

(encerre a parte)

ANOTAÇÕES

ANOTAÇÕES



EDUCAÇÃO

(Para todos os moradores)

6	CARACTERÍSTICAS DE EDUCAÇÃO DOS MORADORES	6
----------	--	----------

1	___ sabe ler e escrever?	
1 <input type="checkbox"/>	0601	3 <input type="checkbox"/>
	(siga 2)	

2	___ frequenta escola ou creche?	
2 <input type="checkbox"/>	0602	4 <input type="checkbox"/>
	(siga 2a)	(passe ao 6)

PARA PESSOA QUE FREQUENTA ESCOLA

2a	A escola ou creche que ___ frequenta é:	
2 <input type="checkbox"/>	6002	4 <input type="checkbox"/>
	(siga 2b)	Privada → (passe ao 3a) <small>(Obs: Inclusive a pessoa que frequenta estabelecimento mantido por associação de moradores, empresa, fundação, ONG etc.)</small>

2b	A escola pública que ___ frequenta é:	
2 <input type="checkbox"/>	6020	6 <input type="checkbox"/>
	Municipal	Estadual
		Federal
	(siga 3a)	

NOVO

3a	Qual é o curso que ___ frequenta?	
01 <input type="checkbox"/>	6003	06 <input type="checkbox"/>
	(siga 3b)	Alfabetização de jovens e adultos
02 <input type="checkbox"/>	(passe ao 5)	07 <input type="checkbox"/>
		Creche
03 <input type="checkbox"/>	(passe ao 4)	08 <input type="checkbox"/>
		Classe de alfabetização - CA
04 <input type="checkbox"/>		09 <input type="checkbox"/>
		Maternal, jardim de infância, etc.
05 <input type="checkbox"/>	(passe ao 5)	10 <input type="checkbox"/>
		Pré-vestibular
		11 <input type="checkbox"/>
		Mestrado ou doutorado

(Se morador de 10 anos ou mais de idade, siga quesito 11a. Caso contrário, passe ao 12.)

3b	A duração deste curso que ___ frequenta é de:	
1 <input type="checkbox"/>	6030	3 <input type="checkbox"/>
		8 anos
		9 anos
	(passe ao 5)	

6**CARACTERÍSTICAS DE EDUCAÇÃO DOS MORADORES****6**

4 Este curso que ___ frequenta é seriado?

2 Sim → (siga 5)**0604**4 Não → (Se morador de 10 anos ou mais de idade, siga quesito 11a. Caso contrário passe ao 12.)

5 Qual é a série que ___ frequenta?

1 Primeira6 Sexta2 Segunda7 Sétima3 Terceira**0605**8 Oitava4 Quarta0 Nona5 Quinta

(Se morador de 10 anos ou mais de idade, siga quesito 11a. Caso contrário, passe ao 12.)

PARA PESSOA QUE NÃO FREQUENTA ESCOLA

6 Anteriormente ___ frequentou escola ou creche?

2 Sim → (siga 7a)**0606**4 Não → (Se morador de 10 anos ou mais de idade, siga quesito 11a. Caso contrário, passe ao 12.)

7a Qual foi o curso mais elevado que ___ frequentou anteriormente?



01 Elementar (primário) → (passe ao 9)08 Superior de graduação → (passe ao 9)02 Médio 1º ciclo (ginasial etc.)09 Mestrado ou doutorado → (passe ao 11)03 Médio 2º ciclo (científico, clássico etc.)10 Alfabetização de jovens e adultos**6007**04 Regular do ensino fundamental ou do 1º grau → (siga 7b)11 Creche05 Regular do ensino médio ou do 2º grau → (passe ao 9)12 Classe de alfabetização - CA06 Educação de jovens e adultos ou supletivo do ensino fundamental ou do 1º grau13 Maternal, jardim de infância, etc.07 Educação de jovens e adultos ou supletivo do ensino médio ou do 2º grau

(Se morador de 10 anos ou mais de idade, siga quesito 11a. Caso contrário, passe ao 12.)

7b A duração deste curso que ___ frequentou anteriormente era de:

60701 8 anos3 9 anos

(passe ao 9)


6	CARACTERÍSTICAS DE EDUCAÇÃO DOS MORADORES	6
8	Este curso que ___ frequentou anteriormente era seriado:	
2	<input type="checkbox"/> Sim → (siga 9)	0608
4	<input type="checkbox"/> Não → (passe ao 11)	
9	___ concluiu, com aprovação, pelo menos a primeira série deste curso que frequentou anteriormente?	
1	<input type="checkbox"/> Sim → (siga 10)	0609
3	<input type="checkbox"/> Não → (Se morador de 10 anos ou mais de idade, siga quesito 11a. Caso contrário, passe ao 12.)	
10	Qual foi a última série que ___ concluiu, com aprovação, neste curso que frequentou anteriormente?	
1	<input type="checkbox"/> Primeira	6 <input type="checkbox"/> Sexta
2	<input type="checkbox"/> Segunda	7 <input type="checkbox"/> Sétima
3	<input type="checkbox"/> Terceira	0610 8 <input type="checkbox"/> Oitava
4	<input type="checkbox"/> Quarta	0 <input type="checkbox"/> Nona
5	<input type="checkbox"/> Quinta	
	(siga 11)	
11	___ concluiu este curso que frequentou anteriormente?	
1	<input type="checkbox"/> Sim	0611
3	<input type="checkbox"/> Não	
	(Se morador de 10 anos ou mais de idade, siga quesito 11a. Caso contrário, passe ao 12.)	
ACESSO À INTERNET E POSSE DE TELEFONE MÓVEL CELULAR PARA USO PESSOAL		
PARA PESSOA DE 10 ANOS OU MAIS DE IDADE		
11a	Nos últimos três meses, ___ utilizou a Internet em algum local (domicílio, local de trabalho, escola, centro de acesso gratuito ou pago, domicílio de outras pessoas ou qualquer outro local)?	
1	<input type="checkbox"/> Sim	06111
3	<input type="checkbox"/> Não	
	(siga 11b)	
11b	___ tem telefone móvel celular para uso pessoal?	
1	<input type="checkbox"/> Sim	06112
3	<input type="checkbox"/> Não	
	(siga 12)	
12	O informante desta parte foi:	
2	<input type="checkbox"/> A própria pessoa	0612
4	<input type="checkbox"/> Outro morador	
6	<input type="checkbox"/> Não morador	
	(encerre a parte)	



TRABALHO DAS CRIANÇAS DE 5 A 9 ANOS DE IDADE

7	CARACTERÍSTICAS DE TRABALHO DAS CRIANÇAS MORADORAS DE 5 A 9 ANOS DE IDADE (NASCIDAS DE 27/09/1999 a 26/09/2004)	7
1	<p>___ teve algum trabalho no período de 27 de setembro de 2008 a 26 de setembro de 2009?</p> <p style="text-align: center;">0701</p> <p>1 <input type="checkbox"/> Sim → (passe ao 4) 3 <input type="checkbox"/> Não → (siga 2)</p>	
2	<p>No período de 27 de setembro de 2008 a 26 de setembro de 2009, ___ exerceu tarefas em cultivo, pesca ou criação de animais destinados à própria alimentação das pessoas moradoras no domicílio?</p> <p>2 <input type="checkbox"/> Sim → (passe ao 4) 0702 4 <input type="checkbox"/> Não → (siga 3)</p>	
3	<p>No período de 27 de setembro de 2008 a 26 de setembro de 2009, ___ exerceu tarefas em construção de prédio, cômodo, poço ou outras obras de construção destinadas ao próprio uso das pessoas moradoras no domicílio?</p> <p>1 <input type="checkbox"/> Sim → (siga 4) 0703 3 <input type="checkbox"/> Não → (passe ao 14)</p>	
4	<p>___ trabalhou na semana de 20 a 26 de setembro de 2009?</p> <p>2 <input type="checkbox"/> Sim → (passe ao 9) 0704 4 <input type="checkbox"/> Não → (siga 5)</p>	
5	<p>Na semana de 20 a 26 de setembro de 2009, ___ tinha algum trabalho remunerado do qual estava temporariamente afastado(a) por motivo de férias, licença, falta voluntária, greve, suspensão temporária de contrato de trabalho, doença, más condições do tempo ou por outra razão?</p> <p>1 <input type="checkbox"/> Sim → (passe ao 9) 0705 3 <input type="checkbox"/> Não → (siga 6)</p>	
6	<p>Qual era a ocupação que ___ exercia no trabalho que teve no período de 27 de setembro de 2008 a 19 de setembro de 2009?</p> <p style="text-align: center;">7060</p> <p><input style="width: 100px;" type="text"/> <input style="width: 650px;" type="text"/></p> <p>Código</p> <p style="text-align: right;">(siga 7)</p>	
7	<p>Qual era a atividade principal do empreendimento (negócio, firma, empresa, instituição, entidade, etc.) em que ___ teve esse trabalho?</p> <p style="text-align: center;">7070</p> <p><input style="width: 100px;" type="text"/> <input style="width: 650px;" type="text"/></p> <p>Código</p> <p style="text-align: right;">(siga 8)</p>	
8	<p>Nesse trabalho que teve, ___ era:</p> <p>1 <input type="checkbox"/> Empregado 5 <input type="checkbox"/> Trabalhador não remunerado membro da unidade domiciliar</p> <p>2 <input type="checkbox"/> Trabalhador doméstico 0708 6 <input type="checkbox"/> Outro trabalhador não remunerado</p> <p>3 <input type="checkbox"/> Conta própria 7 <input type="checkbox"/> Trabalhador na produção para o próprio consumo</p> <p>4 <input type="checkbox"/> Empregador 8 <input type="checkbox"/> Trabalhador na construção para o próprio uso</p> <p style="text-align: right;">(passe ao 14)</p>	

ANOTAÇÕES



TRABALHO E RENDIMENTO

(Moradores de 10 anos ou mais de idade)

PARA PESSOA DE 10 ANOS OU MAIS DE IDADE**CAPTAÇÃO DA PESSOA OCUPADA NA SEMANA DE REFERÊNCIA**

1 ____ trabalhou na semana de 20 a 26 de setembro de 2009?

9001

1 Sim → (passe ao 5)

3 Não → (siga 2)

2 Na semana de 20 a 26 de setembro de 2009, ____ tinha algum trabalho remunerado do qual estava temporariamente afastado(a) por motivo de férias, licença, falta voluntária, greve, suspensão temporária de contrato de trabalho, doença, más condições de tempo ou por outra razão?

9002

2 Sim → (passe ao 5)

4 Não → (siga 3)

3 Na semana de 20 a 26 de setembro de 2009, ____ exerceu tarefas em cultivo, pesca ou criação de animais destinados à própria alimentação das pessoas moradoras no domicílio?

9003

1 Sim → (passe ao 5)

3 Não → (siga 4)

4 Na semana de 20 a 26 de setembro de 2009, ____ exerceu tarefas em construção de prédio, cômodo, poço ou outras obras de construção destinadas ao próprio uso das pessoas moradoras no domicílio?

9004

2 Sim → (siga 5)

4 Não → (passe ao 67)

9

CARACTERÍSTICAS DE TRABALHO E RENDIMENTO DOS MORADORES DE 10 ANOS OU MAIS DE IDADE
(NASCIDOS ATÉ 26/09/1999)

9

PARA PESSOA OCUPADA NA SEMANA DE REFERÊNCIA

5 Quantos trabalhos ___ tinha na semana de 20 a 26 de setembro de 2009?

1 Um

9005

3 Dois

5 Três ou mais

(siga 6)

CRITÉRIOS PARA DEFINIR O TRABALHO PRINCIPAL

Adote, na ordem enumerada, os seguintes critérios para definir o trabalho principal:

- 1 - maior tempo de permanência no período de referência de 365 dias;
- 2 - trabalho remunerado terá, prioridade sobre o não remunerado;
- 3 - maior número de horas semanais normalmente trabalhadas;
- 4 - maior rendimento normalmente recebido.

Os quesitos de 6 a 61 devem referir-se ao trabalho único ou principal que a pessoa tinha na semana de 20 a 26 de setembro de 2009.

TRABALHO PRINCIPAL NA SEMANA DE REFERÊNCIA

DESCRIÇÃO DA OCUPAÇÃO E ATIVIDADE

6 Qual era a ocupação que ___ exercia no trabalho que tinha na semana de 20 a 26 de setembro de 2009?

9906

Código

(siga 7)

7 Qual era a atividade principal do empreendimento (negócio, firma, empresa, instituição, entidade, etc.) em que ___ tinha esse trabalho?

9907

Código

(Se atividade da agricultura, silvicultura, pecuária, extração vegetal, pesca, piscicultura ou serviço auxiliar de alguma destas atividades, siga 8. Caso contrário, passe ao 29.)

ATIVIDADE AGRÍCOLA NO TRABALHO PRINCIPAL

(Atividades da agricultura, silvicultura, pecuária, extração vegetal, pesca, piscicultura ou serviço auxiliar de algumas destas atividades.)

8 Nesse trabalho era:

Empregado

 01 Permanente nos serviços auxiliares

(passe ao 30)

 02 Permanente na agricultura, silvicultura ou criação de bovinos, bubalinos, caprinos, ovinos ou suínos

(siga 9)

 03 Permanente em outra atividade

(passe ao 10)

 04 Temporário

(passe ao 11)

Conta própria
9008

 05 Nos serviços auxiliares (sem empregado e contando, ou não, com ajuda de trabalhador não remunerado)

(passe ao 49)

 06 Na agricultura, silvicultura ou criação de bovinos, bubalinos, caprinos, ovinos ou suínos (sem empregado e contando, ou não, com ajuda de trabalhador não remunerado)

(passe ao 20)

 07 Em outra atividade (sem empregado e contando, ou não, com ajuda de trabalhador não remunerado)

(passe ao 21)

Empregador

 08 Nos serviços auxiliares (com pelo menos um empregado)

(passe ao 48)

 09 Na agricultura, silvicultura ou criação de bovinos, bubalinos, caprinos, ovinos ou suínos (com pelo menos um empregado)

(passe ao 15)

 10 Em outra atividade (com pelo menos um empregado)

(passe ao 16)

Não remunerado

 11 Não remunerado membro da unidade domiciliar

(passe ao 54)

























 12 Outro trabalhador não remunerado

(passe ao 54)

Trabalhador na produção para o próprio consumo

 13 Trabalhador na produção para o próprio consumo







(passe ao 58)


9	CARACTERÍSTICAS DE TRABALHO E RENDIMENTO DOS MORADORES DE 10 ANOS OU MAIS DE IDADE (NASCIDOS ATÉ 26/09/1999)	9						
9	<p>Nesse emprego, ___ recebia do empregador alguma área para produção particular?</p> <p>1 <input type="checkbox"/> Sim 9009 3 <input type="checkbox"/> Não (siga 10)</p>							
10	<p>Nesse emprego, ___ tinha parceria com o empregador?</p> <p>2 <input type="checkbox"/> Sim 9010 4 <input type="checkbox"/> Não (passe ao 13)</p>							
11	<p>Em setembro de 2009, ___ foi contratado somente por pessoa(s) responsável(eis) pelo(s) estabelecimento(s) em que trabalhou como empregado temporário?</p> <p>1 <input type="checkbox"/> Sim → (passe ao 13) 9011 3 <input type="checkbox"/> Não → (siga 12)</p>							
12	<p>Em setembro de 2009, ___ foi contratado como empregado temporário somente por intermediário (empresa empreiteira, empreiteiro, "gato", etc.)?</p> <p>2 <input type="checkbox"/> Sim 9012 4 <input type="checkbox"/> Não (siga 13)</p>							
13	<p>Em setembro de 2009, ___ teve ajuda, nesse emprego, de pelo menos uma pessoa não remunerada, moradora no domicílio?</p> <p>1 <input type="checkbox"/> Sim → (siga 14) 9013 3 <input type="checkbox"/> Não → (passe ao 41)</p>							
14	<p>Quantas pessoas não remuneradas, moradoras no domicílio, ___ ocupou, nesse emprego, em setembro de 2009?</p> <p>2 <input type="checkbox"/> Uma 9014 6 <input type="checkbox"/> Três a cinco 0 <input type="checkbox"/> Onze ou mais 4 <input type="checkbox"/> Duas 8 <input type="checkbox"/> Seis a dez (passe ao 41)</p>							
15	<p>Qual era a área total do empreendimento em que ___ tinha esse trabalho?</p> <table style="width: 100%; border-collapse: collapse;"> <tr> <td style="width: 50%; vertical-align: top;"> <p>9151 9152</p> <p>1 <input type="checkbox"/>  </p> <p style="text-align: center;">Quantidade</p> </td> <td style="width: 50%; vertical-align: top;"> <p>9154</p> <p></p> <p style="text-align: center;">Equivalência em m²</p> </td> </tr> <tr> <td style="vertical-align: top;"> <p>9156 9157</p> <p>3 <input type="checkbox"/>  </p> <p style="text-align: center;">Quantidade</p> </td> <td style="vertical-align: top;"> <p>9159</p> <p></p> <p style="text-align: center;">Equivalência em m²</p> </td> </tr> <tr> <td style="vertical-align: top;"> <p>9161 9162</p> <p>5 <input type="checkbox"/>  </p> <p style="text-align: center;">Quantidade</p> </td> <td style="vertical-align: top;"> <p>9164</p> <p></p> <p style="text-align: center;">Equivalência em m²</p> </td> </tr> </table> <p style="text-align: center;">(siga 16)</p>		<p>9151 9152</p> <p>1 <input type="checkbox"/>  </p> <p style="text-align: center;">Quantidade</p>	<p>9154</p> <p></p> <p style="text-align: center;">Equivalência em m²</p>	<p>9156 9157</p> <p>3 <input type="checkbox"/>  </p> <p style="text-align: center;">Quantidade</p>	<p>9159</p> <p></p> <p style="text-align: center;">Equivalência em m²</p>	<p>9161 9162</p> <p>5 <input type="checkbox"/>  </p> <p style="text-align: center;">Quantidade</p>	<p>9164</p> <p></p> <p style="text-align: center;">Equivalência em m²</p>
<p>9151 9152</p> <p>1 <input type="checkbox"/>  </p> <p style="text-align: center;">Quantidade</p>	<p>9154</p> <p></p> <p style="text-align: center;">Equivalência em m²</p>							
<p>9156 9157</p> <p>3 <input type="checkbox"/>  </p> <p style="text-align: center;">Quantidade</p>	<p>9159</p> <p></p> <p style="text-align: center;">Equivalência em m²</p>							
<p>9161 9162</p> <p>5 <input type="checkbox"/>  </p> <p style="text-align: center;">Quantidade</p>	<p>9164</p> <p></p> <p style="text-align: center;">Equivalência em m²</p>							
16	<p>Em setembro de 2009, ___ tinha pelo menos um empregado temporário nesse trabalho?</p> <p>2 <input type="checkbox"/> Sim → (siga 17) 9016 4 <input type="checkbox"/> Não → (passe ao 18)</p>							
17	<p>Quantos empregados temporários ___ tinha, nesse trabalho, em setembro de 2009?</p> <p>1 <input type="checkbox"/> Um 9017 7 <input type="checkbox"/> Seis a dez 3 <input type="checkbox"/> Dois 8 <input type="checkbox"/> Onze ou mais 5 <input type="checkbox"/> Três a cinco (siga 18)</p>							


9 **CARACTERÍSTICAS DE TRABALHO E RENDIMENTO DOS MORADORES DE 10 ANOS OU MAIS DE IDADE** **9**
(NASCIDOS ATÉ 26/09/1999)

18 Em setembro de 2009, ____ tinha pelo menos um empregado permanente nesse trabalho?
 2 Sim → (siga 19) **9018** 4 Não → (passe ao 21)

19 Quantos empregados permanentes ____ tinha, nesse trabalho, em setembro de 2009?
 1 Um 7 Seis a dez
 3 Dois **9019** 8 Onze ou mais
 5 Três a cinco
 (passe ao 21)

20 Qual era a área total do empreendimento em que ____ tinha esse trabalho?
9201 **9202** **9204**
 2  Quantidade  Equivalência em m²
9206 **9207** **9209**
 4  Quantidade  Equivalência em m²
9211 **9212** **9214**
 6  Quantidade  Equivalência em m²
 (siga 21)

21 Nesse trabalho, ____ era:
9021
 1 **Parceiro**
 Para a pessoa que explorava o empreendimento em bem, móvel ou imóvel, de propriedade de terceiros, mediante o pagamento de uma parte da produção obtida, previamente ajustada (metade, terça parte, quarta parte etc), pelo seu uso. } (siga 22)
 2 **Arrendatário**
 Para a pessoa que explorava o empreendimento em bem, móvel ou imóvel, de propriedade de terceiros, mediante o pagamento de quantia fixa (em dinheiro ou sua equivalência em produtos) ou serviços, previamente ajustados, pelo seu uso. } (passe ao 23)
 3 **Posseiro**
 Para a pessoa que explorava o empreendimento em bem, móvel ou imóvel, de propriedade de terceiros, inclusive terras devolutas, sem ter consentimento para usá-lo e nada pagando. } (passe ao 24)
 4 **Cessionário**
 Para a pessoa que explorava o empreendimento em bem, móvel ou imóvel, de propriedade de terceiros, com consentimento para usá-lo sem nada pagar. } (passe ao 24)
 5 **Proprietário**
 Para a pessoa que explorava o empreendimento em bem, móvel ou imóvel, de sua propriedade, total ou parcial, inclusive em regime de usufruto, foreiro etc.
 6 **Outra condição (especifique)**
 Para a pessoa que explorava o empreendimento em condição distinta das anteriores.


22 Qual foi a parceria contratada nesse trabalho?
 2 Meia 8 Quinta
 4 Terça **9022** 0 Outra (especifique)
 6 Quarta

 (passe ao 24)

9	CARACTERÍSTICAS DE TRABALHO E RENDIMENTO DOS MORADORES DE 10 ANOS OU MAIS DE IDADE (NASCIDOS ATÉ 26/09/1999)	9
23	Qual foi a forma contratada de pagamento do arrendamento nesse trabalho? 1 <input type="checkbox"/> Somente dinheiro 2 <input type="checkbox"/> Somente produto 3 <input type="checkbox"/> Somente serviço 4 <input type="checkbox"/> Dinheiro e produto 5 <input type="checkbox"/> Dinheiro e serviço 6 <input type="checkbox"/> Produto e serviço 7 <input type="checkbox"/> Dinheiro, produto e serviço 9023 (siga 24)	
24	No período de 27 de setembro de 2008 a 26 de setembro de 2009, ___ assumiu, previamente, o compromisso de vender alguma parte da produção principal desse trabalho? 2 <input type="checkbox"/> Sim 4 <input type="checkbox"/> Não 9024 (siga 25)	
25	No período de 27 de setembro de 2008 a 26 de setembro de 2009, ___ vendeu alguma parte da produção principal desse trabalho? 1 <input type="checkbox"/> Sim → (siga 26) 3 <input type="checkbox"/> Não → (passe ao 27) 9025	
26	Quem comprou o total, ou a maior quantidade, dessa produção principal que ___ vendeu? 1 <input type="checkbox"/> Empresa 2 <input type="checkbox"/> Cooperativa 3 <input type="checkbox"/> Governo 4 <input type="checkbox"/> Proprietário do bem utilizado para o empreendimento 5 <input type="checkbox"/> Intermediário particular 6 <input type="checkbox"/> Consumidor direto 7 <input type="checkbox"/> Outro comprador (especifique) _____ _____ 9026 (siga 27)	
27	___ tinha, neste empreendimento, algum tipo de produção que foi consumida, em setembro de 2009, como alimentação pelas pessoas moradoras no domicílio? 1 <input type="checkbox"/> Sim → (siga 28) 3 <input type="checkbox"/> Não → (passe ao 51) 9027	
28	Em setembro de 2009, que parcela da alimentação consumida pelas pessoas moradoras no domicílio foi retirada dessa produção? 2 <input type="checkbox"/> Até a metade 4 <input type="checkbox"/> Mais da metade 9028 (passe ao 51)	

ATIVIDADE NÃO AGRÍCOLA NO TRABALHO PRINCIPAL

29 Nesse trabalho, ___ era:

1 Empregado → (siga 30)2 Trabalhador doméstico → (passe ao 36)
90293 Conta própria → (passe ao 49)
(sem empregado e contando, ou não, com
ajuda de trabalhador não remunerado)4 Empregador → (passe ao 48)
(com pelo menos um empregado)5 Não remunerado
membro da unidade
domiciliar } (passe ao 54)6 Outro trabalhador não
remunerado }7 Trabalhador na construção
para o próprio uso } (passe ao 58)*PARA EMPREGADO EM ATIVIDADE NÃO AGRÍCOLA OU EMPREGADO PERMANENTE
NOS SERVIÇOS AUXILIARES DA ATIVIDADE AGRÍCOLA NO TRABALHO PRINCIPAL*

30 A jornada normal desse trabalho estava totalmente compreendida no período de 5 horas da manhã às 10 horas da noite?

2 Sim → (passe ao 32)**9030**4 Não → (siga 31)

31 A jornada normal desse trabalho estava totalmente compreendida no período noturno de 10 horas da noite às 5 horas da manhã seguinte?

1 Sim**9031**3 Não

(siga 32)

32 Esse emprego era no setor:

2 Privado → (passe ao 40)**9032**4 Público → (siga 33)

33 Esse emprego era na área:

1 Federal → (siga 34)**9033**3 Estadual5 Municipal

(passe ao 35)

34 Nesse emprego, ___ era militar (das forças armadas)?

2 Sim → (passe ao 43)**9034**4 Não → (siga 35)

35 Nesse emprego, ___ era funcionário público estatutário?

1 Sim → (passe ao 43)**9035**3 Não → (passe ao 41)

PARA TRABALHADOR DOMÉSTICO NO TRABALHO PRINCIPAL

36 Em setembro de 2009, ___ prestava serviço doméstico remunerado em mais de um domicílio?

2 Sim**9036**4 Não

(siga 37)

37 Habitualmente ___ exercia esse trabalho pelo menos uma vez por semana?

1 Sim → (siga 38)**9037**3 Não → (passe ao 39)

38 Quantos dias por semana ___ habitualmente exercia esse trabalho?

9038

(Dias)

(passe ao 42)

39 Quantos dias por mês ___ habitualmente exercia esse trabalho?

9039

(Dias)

(passe ao 42)

**PARA EMPREGADO NO SETOR PRIVADO EM ATIVIDADE NÃO AGRÍCOLA OU
EMPREGADO PERMANENTE NOS SERVIÇOS AUXILIARES DA ATIVIDADE
AGRÍCOLA NO TRABALHO PRINCIPAL**

40 Quantas pessoas ocupadas havia, nesse emprego, em setembro de 2009?

2 Duas**9040**6 Seis a dez4 Três a cinco8 Onze ou mais

(siga 41)

PARA EMPREGADO NO TRABALHO PRINCIPAL

41 Nesse emprego a remuneração era contratada:

1 Somente por jornada de trabalho7 Por jornada de trabalho e produção ou comissão3 Somente por produção ou comissão**9041**8 Outra forma (especifique)5 Somente por tarefa ou empreitada

(siga 42)

PARA EMPREGADO E TRABALHADOR DOMÉSTICO NO TRABALHO PRINCIPAL

42 Nesse emprego, ___ tinha carteira de trabalho assinada?

2 Sim

9042

4 Não

(siga 43)

RECEBIMENTO DE BENEFÍCIOS PELO EMPREGADO E TRABALHADOR
DOMÉSTICO NO TRABALHO PRINCIPAL

43 Nesse emprego, ___ recebeu auxílio para moradia em setembro de 2009?

1 Sim

9043

3 Não

(siga 44)

44 Nesse emprego, ___ recebeu auxílio para alimentação em setembro de 2009?

2 Sim

9044

4 Não

(siga 45)

45 Nesse emprego, ___ recebeu auxílio para transporte em setembro de 2009?

1 Sim

9045

3 Não

(siga 46)

46 Nesse emprego, ___ recebeu auxílio para educação ou creche em setembro de 2009?

2 Sim

9046

4 Não

(siga 47)

47 Nesse emprego, ___ recebeu auxílio para saúde ou reabilitação em setembro de 2009?

1 Sim

9047

3 Não

(passe ao 53)

PARA EMPREGADOR EM ATIVIDADE NÃO AGRÍCOLA OU NOS SERVIÇOS AUXILIARES DA ATIVIDADE AGRÍCOLA NO TRABALHO PRINCIPAL

48 Quantos empregados ___ ocupava, nesse trabalho, em setembro de 2009?

2 Um4 Dois6 Três a cinco

(siga 49)

90488 Seis a dez → (siga 49)0 Onze ou mais → (passe ao 51)
PARA CONTA PRÓPRIA E EMPREGADOR EM ATIVIDADE NÃO AGRÍCOLA OU NOS SERVIÇOS AUXILIARES DA ATIVIDADE AGRÍCOLA NO TRABALHO PRINCIPAL

49 Em setembro de 2009, ___ tinha pelo menos um sócio ocupado nesse trabalho?

1 Sim → (siga 50)**9049**3 Não → (passe ao 51)

50 Quantos sócios ocupados ___ tinha, nesse trabalho, em setembro de 2009?

2 Um4 Dois**9050**6 Três a cinco8 Seis ou mais

(siga 51)

PARA CONTA PRÓPRIA E EMPREGADOR NO TRABALHO PRINCIPAL

51 Em setembro de 2009, ___ ocupou pelo menos um trabalhador não remunerado nesse trabalho?

1 Sim → (siga 52)**9051**3 Não → (passe ao 53)

52 Quantos trabalhadores não remunerados ___ tinha, nesse trabalho, em setembro de 2009?

2 Um4 Dois**9052**6 Três a cinco8 Seis a dez0 Onze ou mais

(siga 53)

LOCAL DE ESTABELECIMENTO DO TRABALHO PRINCIPAL

54 Esse trabalho, tinha estabelecimento em:

1 Loja, oficina, fábrica, escritório, escola, repartição pública, galpão etc.2 Fazenda, sítio, granja, chácara etc.

ou era exercido:

3 No domicílio que morava → (passe ao 58)4 Em domicílio de empregador, patrão, sócio ou freguês → (passe ao 56)**9054**

(siga 55)

5 Em local designado pelo empregador, cliente ou freguês6 Em veículo automotor7 Em via ou área pública8 Outro (especifique)

(passe ao 56)

DESLOCAMENTO PARA O TRABALHO PRINCIPAL

55 Na semana de 20 a 26 de setembro de 2009 ___ morava em domicílio que estava no mesmo terreno ou área do estabelecimento em que tinha esse trabalho?

1 Sim → (passe ao 58)**9055**3 Não → (siga 56)

56 ___ ia direto do domicílio em que morava para esse trabalho?

2 Sim → (siga 57)**9056**4 Não → (passe ao 58)

57 Quanto tempo ___ levava para ir do domicílio em que morava até o local desse trabalho?

1 Até 30 minutos**9057**5 Mais de 1 até 2 horas3 Mais de 30 minutos até 1 hora7 Mais de 2 horas

(siga 58)

HORAS TRABALHADAS NO TRABALHO PRINCIPAL

58 Quantas horas ___ trabalhava normalmente por semana nesse trabalho?

9058

(Horas)

(siga 59)

9

CARACTERÍSTICAS DE TRABALHO E RENDIMENTO DOS MORADORES DE 10 ANOS OU MAIS DE IDADE
(NASCIDOS ATÉ 26/09/1999)

9

**CONTRIBUIÇÃO PARA INSTITUTO DE PREVIDÊNCIA
NO TRABALHO PRINCIPAL**

59 ___ era contribuinte de instituto de previdência por esse trabalho?

1 Sim → (siga 60)

9059

3 Não → (passe ao 61)

60 Nesse trabalho, ___ contribuía para instituto de previdência:

2 Federal

9060

4 Estadual

6 Municipal

(siga 61)

TEMPO DE PERMANÊNCIA NO TRABALHO PRINCIPAL

61 Em 26 de setembro de 2009, fazia quanto tempo que ___ estava nesse trabalho?

9611

Anos

9612

Meses

(Se menos de 1 ano, siga 62. Caso contrário, passe ao 87.)

62 ___ saiu de algum trabalho no período de 27 de setembro de 2008 a 19 de setembro de 2009?

2 Sim → (siga 63)

9062

4 Não → (passe ao 87)

63 De quantos trabalhos ___ saiu no período de 27 de setembro de 2008 a 19 de setembro de 2009?

1 Um

9063

3 Dois

5 Três ou mais

(siga 64)

PARA PESSOA OCUPADA NA SEMANA DE REFERÊNCIA QUE SAIU
DE ALGUM TRABALHO NO PERÍODO DE CAPTAÇÃO DE 358 DIAS
(No período de 27 de setembro de 2008 a 19 de setembro de 2009)

64 No período de 27 de setembro de 2008 a 19 de setembro de 2009, quantos meses ___ permaneceu nesse trabalho anterior?

9064
(Meses)

(Se o número de meses for maior que o do quesito 61, passe ao 71. Caso contrário, siga 65.)

65 Nesse trabalho anterior, ___ era empregado com carteira de trabalho assinada?

1 Sim → (siga 66)

9065

3 Não → (passe ao 87)

66 Depois que saiu desse emprego anterior, ___ recebeu seguro-desemprego?

2 Sim

9066

4 Não

(passe ao 87)

PARA PESSOA NÃO OCUPADA NA SEMANA DE REFERÊNCIA

67 ____ teve algum trabalho no período de 27 de setembro de 2008 a 19 de setembro de 2009?

1 Sim → (passe ao 70)

9067

3 Não → (siga 68)

68 No período de 27 de setembro de 2008 a 19 de setembro de 2009, ____ exerceu tarefas em cultivo, pesca ou criação de animais destinados à própria alimentação das pessoas moradoras no domicílio?

2 Sim → (passe ao 70)

9068

4 Não → (siga 69)

69 No período de 27 de setembro de 2008 a 19 de setembro de 2009, ____ exerceu tarefas em construção de prédio, cômodo, poço ou outras obras de construção destinadas ao próprio uso das pessoas moradoras no domicílio?

1 Sim → (siga 70)

9069

3 Não → (passe ao 106)

70 De quantos trabalhos, ____ saiu no período de 27 setembro de 2008 a 19 de setembro de 2009?

2 Um

9070 4 Dois

6 Três ou mais

(siga 71)

PARA PESSOA OCUPADA NO PERÍODO DE CAPTAÇÃO DE 358 DIAS

(Exceto a que mantinha o trabalho principal desse período na semana de referência.)

Os quesitos 71 a 86 devem referir-se ao trabalho, único ou principal, do qual a pessoa saiu no período de 27 de setembro de 2008 a 19 de setembro de 2009.

71 Qual era a ocupação que ___ exercia no trabalho anterior que teve no período de 27 de setembro de 2008 a 19 de setembro de 2009?

9971

Código

(siga 72)

72 Qual era a atividade principal do empreendimento (negócio, firma, empresa, instituição, entidade, etc.) em que ___ teve esse trabalho anterior?

9972

Código

(Se atividade da agricultura, silvicultura, pecuária, extração vegetal, pesca, piscicultura ou serviço auxiliar de alguma destas atividades, siga 73. Caso contrário, passe ao 77.)

ATIVIDADE AGRÍCOLA NO TRABALHO PRINCIPAL NO PERÍODO DE CAPTAÇÃO DE 358 DIAS

(Atividades da agricultura, silvicultura, pecuária, extração vegetal, pesca, piscicultura ou serviço auxiliar de alguma destas atividades.)

73 Nesse trabalho anterior, ___ era:

Empregado01 Permanente nos serviços auxiliares

(passe ao 78)

02 Permanente na agricultura, silvicultura ou criação de bovinos, bubalinos, caprinos, ovinos ou suínos

(siga 74)

03 Permanente em outra atividade

(passe ao 75)

04 Temporário

(passe ao 83)

Conta própria05 Nos serviços auxiliares (sem empregado e contando, ou não, com ajuda de trabalhador não remunerado)

(passe ao 85)

06 Na agricultura, silvicultura ou criação de bovinos, bubalinos, caprinos, ovinos ou suínos (sem empregado e contando, ou não, com ajuda de trabalhador não remunerado)

(passe ao 76)

07 Em outra atividade (sem empregado e contando, ou não, com ajuda de trabalhador não remunerado)

(passe ao 76)

9073

Empregador08 Nos serviços auxiliares (com pelo menos um empregado)

(passe ao 85)

09 Na agricultura, silvicultura ou criação de bovinos, bubalinos, caprinos, ovinos ou suínos (com pelo menos um empregado)

(passe ao 76)

10 Em outra atividade (com pelo menos um empregado)

(passe ao 76)

Não remunerado11 Não remunerado membro da unidade domiciliar

(passe ao 85)

12 Outro trabalhador não remunerado

(passe ao 85)

Trabalhador na produção para o próprio consumo13 Trabalhador na produção para o próprio consumo

(passe ao 85)

9	CARACTERÍSTICAS DE TRABALHO E RENDIMENTO DOS MORADORES DE 10 ANOS OU MAIS DE IDADE (NASCIDOS ATÉ 26/09/1999)	9
----------	--	----------

74	Nesse emprego anterior, ___ recebia do empregador alguma área para produção particular?	
2	<input type="checkbox"/> Sim	9074
4	<input type="checkbox"/> Não	
(siga 75)		

75	Nesse emprego anterior, ___ tinha parceria com o empregador?	
1	<input type="checkbox"/> Sim	9075
3	<input type="checkbox"/> Não	
(passe ao 83)		

76	Nesse trabalho anterior, ___ era:	
1	<input type="checkbox"/> Parceiro <small>Para a pessoa que explorava o empreendimento em bem, móvel ou imóvel, de propriedade de terceiros, mediante o pagamento de uma parte da produção obtida, previamente ajustada (metade, terça parte, quarta parte etc), pelo seu uso.</small>	9076
2	<input type="checkbox"/> Arrendatário <small>Para a pessoa que explorava o empreendimento em bem, móvel ou imóvel, de propriedade de terceiros, mediante o pagamento de quantia fixa (em dinheiro ou sua equivalência em produtos) ou serviços, previamente ajustados, pelo seu uso.</small>	
3	<input type="checkbox"/> Posseiro <small>Para a pessoa que explorava o empreendimento em bem, móvel ou imóvel, de propriedade de terceiros, inclusive terras devolutas, sem ter consentimento para usá-lo e nada pagando.</small>	
4	<input type="checkbox"/> Cessionário <small>Para a pessoa que explorava o empreendimento em bem, móvel ou imóvel, de propriedade de terceiros, com consentimento para usá-lo e nada pagar.</small>	
5	<input type="checkbox"/> Proprietário <small>Para a pessoa que explorava o empreendimento em bem, móvel ou imóvel, de sua propriedade, total ou parcial, inclusive em regime de usufruto, foreiro etc.</small>	
6	<input type="checkbox"/> Outra condição (especifique) <small>Para a pessoa que explorava o empreendimento em condição distinta das anteriores.</small>	
(passe ao 85) →		

ATIVIDADE NÃO AGRÍCOLA NO TRABALHO PRINCIPAL (DO PERÍODO DE CAPTAÇÃO DE 358 DIAS)

77	Nesse trabalho anterior, ___ era:	
1	<input type="checkbox"/> Empregado → (siga 78)	
2	<input type="checkbox"/> Trabalhador doméstico → (passe ao 82)	9077
3	<input type="checkbox"/> Conta própria <small>(sem empregado e contando, ou não, com ajuda de trabalhador não remunerado)</small>	
4	<input type="checkbox"/> Empregador <small>(com pelo menos um empregado)</small>	
(passe ao 85)		
5	<input type="checkbox"/> Não remunerado membro da unidade domiciliar	(passe ao 85)
6	<input type="checkbox"/> Outro trabalhador não remunerado	
7	<input type="checkbox"/> Trabalhador na construção para o próprio uso	

78	Esse emprego anterior era no setor:	
2	<input type="checkbox"/> Privado → (passe ao 83)	9078
4	<input type="checkbox"/> Público → (siga 79)	

79	Esse emprego anterior era na área:	
1	<input type="checkbox"/> Federal → (siga 80)	9079
3	<input type="checkbox"/> Estadual	5
		<input type="checkbox"/> Municipal
(passe ao 81)		

80	Nesse emprego anterior, ___ era militar (das forças armadas)?	
2	<input type="checkbox"/> Sim → (passe ao 86)	9080
4	<input type="checkbox"/> Não → (siga 81)	

9**CARACTERÍSTICAS DE TRABALHO E RENDIMENTO DOS MORADORES DE 10 ANOS OU MAIS DE IDADE**
(NASCIDOS ATÉ 26/09/1999)**9**

81 Nesse emprego anterior, ___era funcionário público estatutário?

1 Sim → (passe ao 86)**9081**3 Não → (passe ao 83)

82 Nos últimos trinta dias em que esteve nesse trabalho anterior, ___ prestava serviço doméstico remunerado em mais de um domicílio?

2 Sim**9082**4 Não

(siga 83)

83 Nesse emprego anterior, ___ tinha carteira de trabalho assinada?

1 Sim → (siga 84)**9083**3 Não → (passe ao 85)

84 Depois que saiu desse emprego anterior, ___ recebeu seguro-desemprego?

2 Sim**9084**4 Não

(siga 85)

85 ___ era contribuinte de instituto de previdência por esse trabalho anterior?

1 Sim**9085**3 Não

(siga 86)

86 Durante quanto tempo ___ esteve nesse trabalho anterior?

9861

Anos

9862

Meses

(siga 87)

PARA PESSOA OCUPADA NO PERÍODO DE REFERÊNCIA DE 365 DIAS

(27 de setembro de 2008 a 26 de setembro de 2009)

87 Em setembro de 2009, ___ era associado a algum sindicato?

1 Sim → (siga 88)

9087

3 Não → (passe ao 89)

88 Esse sindicato era de:

1 Empregados urbanos4 Trabalhadores avulsos2 Trabalhadores rurais

9088

5 Profissionais liberais3 Trabalhadores autônomos6 Outro sindicato (especifique)

(siga 89)

89 Com que idade ___ começou a trabalhar?

9891 9892

1 Até 9 anos5 20 a 24 anos2 10 a 14 anos6 25 a 29 anos3 15 a 17 anos7 30 anos ou mais4 18 e 19 anos

(Se dois ou mais trabalhos na semana de referência - código 3 ou 5 no quesito 5 - siga 90. Caso contrário, passe ao 115.)

**PARA PESSOA COM DOIS OU MAIS TRABALHOS NA SEMANA
DE REFERÊNCIA**
(20 a 26 de setembro de 2009)

TRABALHO SECUNDÁRIO NA SEMANA DE REFERÊNCIA

90 Qual era a ocupação que ___ exercia no trabalho secundário que tinha na semana de 20 a 26 de setembro de 2009?

9990

Código

(siga 91)

91 Qual era a atividade principal do empreendimento (negócio, firma, empresa, instituição, entidade etc.) em que ___ tinha esse trabalho secundário?

9991

Código

(siga 92)

92 Nesse trabalho secundário, ___ era:

1 Empregado → (siga 93)

4 Empregador → (passe ao 98)

9092

2 Trabalhador doméstico → (passe ao 97)

5 Trabalhador não remunerado
membro da unidade domiciliar

(passe ao 99)

3 Conta própria → (passe ao 98)

6 Outro trabalhador não remunerado

93 Esse emprego secundário era no setor:

1 Privado → (passe ao 97)

9093

3 Público → (siga 94)

94 Esse emprego secundário era na área:

9094

2 Federal → (siga 95)

4 Estadual

6 Municipal

(passe ao 96)

PARA PESSOA NÃO OCUPADA NO PERÍODO DE REFERÊNCIA DE 365 DIAS
(27 de setembro de 2008 a 26 de setembro de 2009)

106 ___ teve algum trabalho antes de 27 de setembro de 2008?

2 Sim → (passe ao 109)**9106**4 Não → (siga 107)

107 Antes de 27 de setembro de 2008, ___ exerceu tarefas em cultivo, pesca ou criação de animais destinados à própria alimentação das pessoas moradoras no domicílio?

1 Sim → (passe ao 109)**9107**3 Não → (siga 108)

108 Antes de 27 de setembro de 2008, ___ exerceu tarefas em construção de prédio, cômodo, poço ou outras obras de construção destinadas ao próprio uso das pessoas moradoras no domicílio?

2 Sim → (siga 109)**9108**4 Não → (passe ao 115)

(siga 105)

**PARA PESSOA QUE SOMENTE FOI OCUPADA ANTES DO PERÍODO
DE REFERÊNCIA DE 365 DIAS**

(27 de setembro de 2008 a 26 de setembro de 2009)

109 Em 26 de setembro de 2009, fez quanto tempo que ___ saiu do último trabalho que teve?

1091

Anos

1092

Meses

(Se menos de 5 anos, siga 110. Caso contrário, passe ao 115.)

110 Qual era a ocupação ___ que exercia nesse último trabalho que teve?

9910

Código

(siga 111)

111 Qual era a atividade principal do empreendimento (negócio, firma, empresa, instituição, entidade, etc.) em que ___ exercia esse último trabalho que teve?

9911

Código

(siga 112)

112 Nesse último trabalho que teve, ___ era:

1 Empregado → (siga 113)

5 Trabalhador não remunerado
membro da unidade domiciliar

2 Trabalhador doméstico → (passe ao 114)

6 Outro trabalhador não remunerado

3 Conta própria

9112

7 Trabalhador na produção
para o próprio consumo

4 Empregador

(passe ao 115)

8 Trabalhador na construção
para o próprio uso

(passe ao 115)

113 Nesse último emprego que teve, ___ era militar ou funcionário público estatutário?

1 Sim → (passe ao 115)

9113

3 Não → (siga 114)

114 ___ tinha carteira de trabalho assinada nesse último emprego?

2 Sim

9114

4 Não

(siga 115)

PARA PESSOA DE 10 ANOS OU MAIS DE IDADE**PROCURA DE TRABALHO**

115 ___ tomou alguma providência para conseguir trabalho na semana de 20 a 26 de setembro de 2009?

1 Sim → (passe ao 119) **9115** 3 Não → (siga 116)

116 ___ tomou alguma providência para conseguir trabalho no período de 28 de agosto a 19 de setembro de 2009?

2 Sim → (passe ao 119) **9116** 4 Não → (siga 117)

117 ___ tomou alguma providência para conseguir trabalho no período de 29 de julho a 27 de agosto de 2009?

1 Sim → (passe ao 119) **9117** 3 Não → (siga 118)

118 ___ tomou alguma providência para conseguir trabalho no período de 27 de setembro de 2008 a 28 de julho de 2009?

2 Sim → (siga 119) **9118** 4 Não → (passe ao 120)

119 Qual foi a última providência que ___ tomou, até 26 de setembro de 2009, para conseguir trabalho?

- | | |
|---|---|
| 1 <input type="checkbox"/> Consultou empregadores | 6 <input type="checkbox"/> Consultou parente, amigo ou colega |
| 2 <input type="checkbox"/> Fez concurso | 7 <input type="checkbox"/> Tomou medida para iniciar negócio |
| 3 <input type="checkbox"/> Inscreveu-se em concurso | 8 <input type="checkbox"/> Outra providência (especifique) |
| 4 <input type="checkbox"/> Consultou agência ou sindicato | 0 <input type="checkbox"/> Nenhuma |
| 5 <input type="checkbox"/> Colocou ou respondeu anúncio | |

9119**6816**

(siga 120)

CONTRIBUIÇÃO PARA PREVIDÊNCIA PRIVADA

120 Em setembro de 2009, ___ era contribuinte de alguma entidade de previdência privada?

2 Sim **9120** 4 Não
(siga 121)**AFAZERES DOMÉSTICOS**

121 Na semana de 20 a 26 de setembro de 2009, ___ cuidava dos afazeres domésticos?

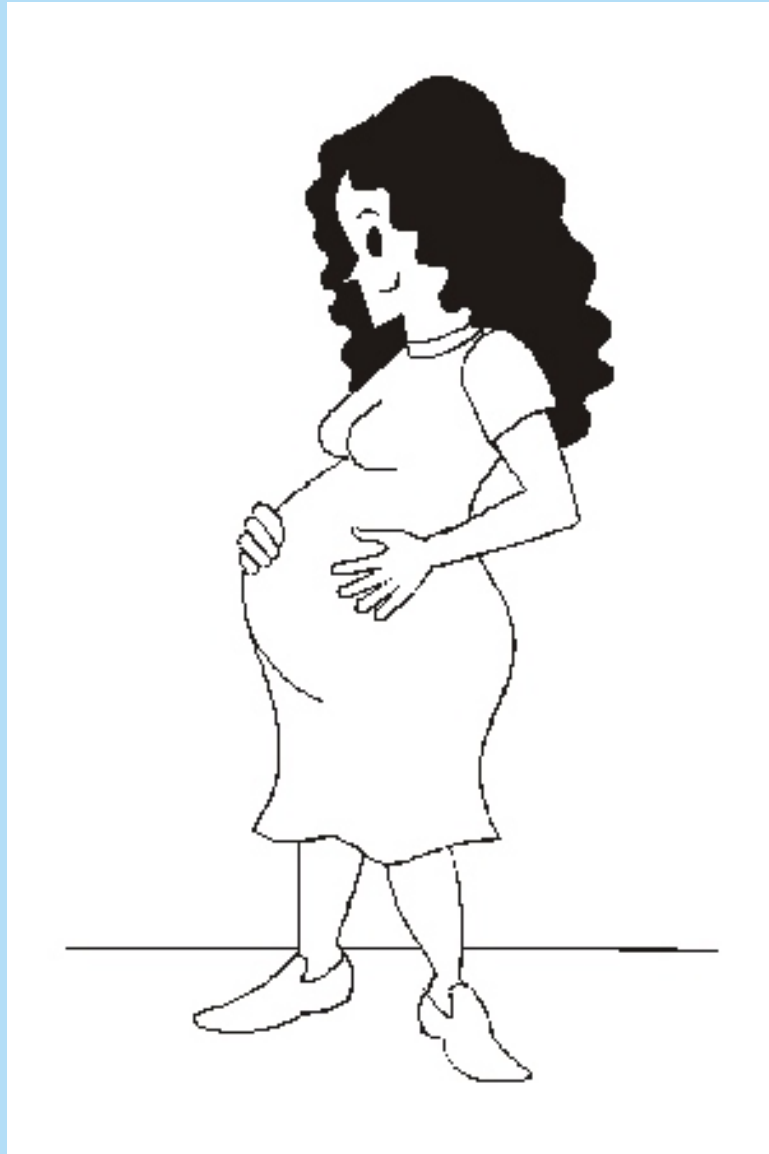
1 Sim → (siga 121a) **9121** 3 Não → (siga 122)

121a Quantas horas ___ dedicava normalmente por semana aos afazeres domésticos?

9921
Horas

(siga 122)

ANOTAÇÕES



FECUNDIDADE

(Para mulheres moradoras de 10 anos ou mais de idade)

11

CARACTERÍSTICAS DE FECUNDIDADE DAS MULHERES MORADORAS DE 10 ANOS OU MAIS DE IDADE
 (NASCIDAS ATÉ 26/09/1999)

11

1 Até 26 de setembro de 2009, ___ teve algum filho nascido vivo (ou seja, que apresentou algum sinal de vida ao nascer)?

 1 Sim → (siga 2)

1101

 3 Não → (passe ao 10)

4 Destes filhos que ___ teve, quantos moram neste domicílio?

1141

Homens

1142

Mulheres

(siga 5)

5 Destes filhos que ___ teve, quantos moram em outro local?

1151

Homens

1153

5 Não sabe

1152

Mulheres

1154

7 Não sabe

(siga 6)

6 Destes filhos nascidos vivos que ___ teve, quantos já morreram?

1161

Homens

1163

6 Não sabe

1162

Mulheres

1164

8 Não sabe

(siga 7)

7 Qual foi o sexo do último destes filhos nascidos vivos que ___ teve?

1107

1 Masculino3 Feminino5 Não sabe

(siga 8)

8 Qual foi o mês e o ano de nascimento deste último filho nascido vivo que ___ teve?

1181

Mês

1182

Ano

(siga 9)

9 Este último filho nascido vivo que ___ teve, ainda estava vivo em 26 de setembro de 2009?

1 Sim

1109

3 Não5 Não sabe

(siga 10)

11	CARACTERÍSTICAS DE FECUNDIDADE DAS MULHERES MORADORAS DE 10 ANOS OU MAIS DE IDADE (NASCIDAS ATÉ 26/09/1999)	11
-----------	---	-----------

10	Até 26 de setembro de 2009, ___ teve algum filho, com 7 meses ou mais de gestação, que nasceu morto?			
2 <input type="checkbox"/>	Sim → (siga 11)	1110	4 <input type="checkbox"/>	Não → (passe ao 11a)

11	Quantos filhos nascidos mortos ___ teve até 26 de setembro de 2009?			
1111 Homens		1112 Mulheres		1114 Não sabe
<input type="text"/>	5 <input type="checkbox"/> Não sabe	<input type="text"/>	7 <input type="checkbox"/> Não sabe	
(siga 11a)				

11a	O informante desta parte foi:	1115			
1 <input type="checkbox"/>	A própria pessoa	3 <input type="checkbox"/>	Outro morador	5 <input type="checkbox"/>	Não morador
(encerre a parte)					

ANOTAÇÕES

--

ANOTAÇÕES