

**PESQUISA NACIONAL
POR AMOSTRA DE
DOMICÍLIOS**

PNAD DE 2006

PNAD 1.01 - Questionário da Pesquisa

IDENTIFICAÇÃO E CONTROLE

Número do setor <input type="text"/>	1	1 Número de ordem no PNAD 2.02 ou 2.03 <input type="text"/>	2 Número de controle <input type="text"/>	3 Número de série <input type="text"/>
Situação <input type="text"/>		<input type="text"/>	<input type="text"/>	<input type="text"/>

Município

4 Tipo de entrevista

Tipo A - Unidade Ocupada

01 Realizada

02 Fechada

03 Recusa

04 Outra

Tipo B - Unidade Vaga

05 Em condições de ser habitada

06 Uso ocasional

07 Em construção ou reforma

08 Em ruínas

Tipo C - Unidade Inexistente

09 Demolida

10 Não foi encontrada

11 Não-residencial

12 Fora do setor

MORADORES

5 Total

6 10 anos ou mais

7 Matrícula SIAPE do entrevistador

8 Matrícula SIAPE do supervisor

Nome do entrevistador

Nome do supervisor

VISITAS EFETUADAS PARA REALIZAÇÃO DA ENTREVISTA

9 Número da visita

1

2

3

10 Dia e mês da visita

<input type="text"/>	<input type="text"/>
Dia	Mês

<input type="text"/>	<input type="text"/>
Dia	Mês

<input type="text"/>	<input type="text"/>
Dia	Mês

Horário da visita

11 Início

<input type="text"/>	:	<input type="text"/>
Horas		Minutos

<input type="text"/>	:	<input type="text"/>
Horas		Minutos

<input type="text"/>	:	<input type="text"/>
Horas		Minutos

12 Término

<input type="text"/>	:	<input type="text"/>
Horas		Minutos

<input type="text"/>	:	<input type="text"/>
Horas		Minutos

<input type="text"/>	:	<input type="text"/>
Horas		Minutos

13 Total de visitas

14 Total de questionários utilizados

15 Número do questionário

UNIDADE DA FEDERAÇÃO

ENDEREÇO

ASSINATURA DO INFORMANTE

Por lei, todas as informações prestadas às pesquisas do IBGE têm caráter confidencial e só podem ser utilizadas para fins estatísticos (Lei nº 5.534 de 14/11/1968)

OBSERVAÇÕES:

Telefone para contato

2		CARACTERÍSTICAS DA UNIDADE DOMICILIAR		2	
1	Espécie do domicílio		6		
	1 <input type="checkbox"/> Particular permanente → (siga 2)		Quantos cômodos estão servindo permanentemente de dormitório para os moradores deste domicílio?		
	3 <input type="checkbox"/> Particular improvisado 5 <input type="checkbox"/> Coletivo } (encerre a parte)		<input style="width: 50px; text-align: center; border: 1px solid black;" type="text"/> (siga 7)		
2	Tipo do domicílio		7		
	2 <input type="checkbox"/> Casa		Este domicílio é:		
	4 <input type="checkbox"/> Apartamento 6 <input type="checkbox"/> Cômodo (siga 3)		1 <input type="checkbox"/> Próprio - já pago → (passe ao 10)		
3	Qual é o material que predomina na construção das paredes externas deste prédio?		2 <input type="checkbox"/> Próprio - ainda pagando → (passe ao 9)		
	1 <input type="checkbox"/> Alvenaria		3 <input type="checkbox"/> Alugado → (siga 8)		
	2 <input type="checkbox"/> Madeira aparelhada		4 <input type="checkbox"/> Cedido por empregador		
	3 <input type="checkbox"/> Taipa não-revestida		5 <input type="checkbox"/> Cedido de outra forma } (passe ao 11)		
	4 <input type="checkbox"/> Madeira aproveitada		6 <input type="checkbox"/> Outra condição (especifique)		
	5 <input type="checkbox"/> Palha		<input style="width: 100%; border: 1px solid black;" type="text"/> →		
4	Qual é o material que predomina na cobertura (telhado) deste domicílio?		8		
	1 <input type="checkbox"/> Telha		Qual foi o valor mensal do aluguel pago, ou que deveria ter sido pago, no mês de setembro de 2006?		
	2 <input type="checkbox"/> Laje de concreto		R\$ <input style="width: 100px; text-align: center; border: 1px solid black;" type="text"/> ,00 <input style="width: 20px; text-align: center; border: 1px solid black;" type="text"/>		
	3 <input type="checkbox"/> Madeira aparelhada		(passe ao 11)		
	4 <input type="checkbox"/> Zinco		9		
	5 <input type="checkbox"/> Madeira aproveitada		Qual foi o valor mensal da prestação paga, ou que deveria ter sido paga, no mês de setembro de 2006?		
5	Quantos cômodos tem este domicílio?		9		
	<input style="width: 50px; text-align: center; border: 1px solid black;" type="text"/> (siga 6)		R\$ <input style="width: 100px; text-align: center; border: 1px solid black;" type="text"/> ,00 <input style="width: 20px; text-align: center; border: 1px solid black;" type="text"/>		
	6 <input type="checkbox"/> Palha		(siga 10)		
	7 <input type="checkbox"/> Outro material (especifique)		10		
	<input style="width: 100%; border: 1px solid black;" type="text"/> →		O terreno onde está localizado este domicílio é próprio?		
	(siga 5)		2 <input type="checkbox"/> Sim 4 <input type="checkbox"/> Não		
6	Qual é o material que predomina na cobertura (telhado) deste domicílio?		11		
	1 <input type="checkbox"/> Telha		Este domicílio tem água canalizada para, pelo menos, um cômodo?		
	2 <input type="checkbox"/> Laje de concreto		1 <input type="checkbox"/> Sim (siga 12)		
	3 <input type="checkbox"/> Madeira aparelhada		3 <input type="checkbox"/> Não (passe ao 13)		
	4 <input type="checkbox"/> Zinco		12		
	5 <input type="checkbox"/> Madeira aproveitada		A água utilizada neste domicílio é proveniente de:		
7	Quantos cômodos tem este domicílio?		2 <input type="checkbox"/> Rede geral de distribuição		
	<input style="width: 50px; text-align: center; border: 1px solid black;" type="text"/> (siga 6)		4 <input type="checkbox"/> Poço ou nascente		
	6 <input type="checkbox"/> Palha		6 <input type="checkbox"/> Outra proveniência (especifique)		
	7 <input type="checkbox"/> Outro material (especifique)		<input style="width: 100%; border: 1px solid black;" type="text"/> →		
	<input style="width: 100%; border: 1px solid black;" type="text"/> →		(passe ao 15)		
	(siga 5)				

CÓDIGOS DAS CLASSES DE VALORES

1. CÓDIGOS DAS CLASSES DE VALORES DO ALUGUEL OU PRESTAÇÃO MENSAL

CLASSES DE VALORES DO ALUGUEL OU PRESTAÇÃO MENSAL (R\$)	CÓDIGOS
1, 00 a 175, 00.....	1
176, 00 a 350, 00.....	2
351, 00 a 700, 00.....	3
701, 00 a 1 050, 00.....	4
1 051, 00 a 1 750, 00.....	5
1 751, 00 a 3 500, 00.....	6
3 501, 00 a 7 000, 00.....	7
7 000, 00 ou mais.....	8
Sem declaração (999 999 999 999) nos campos de valor do aluguel ou prestação mensal).....	9

2. CÓDIGOS DAS CLASSES DE VALORES DE RENDIMENTO

CLASSES DE VALORES DE RENDIMENTO (R\$)	CÓDIGOS
1, 00 a 175, 00.....	1
176, 00 a 350, 00.....	2
351, 00 a 700, 00.....	3
701, 00 a 1 050, 00.....	4
1 051, 00 a 1 750, 00.....	5
1 751, 00 a 3 500, 00.....	6
3 501, 00 a 7 000, 00.....	7
7 000, 00 ou mais.....	8
Sem declaração (999 999 999 999) nos campos de valor do rendimento).....	9
Prejuízo (os campos de valor dos rendimentos ficarão em branco).....	0

13 A água utilizada neste domicílio é canalizada de rede geral de distribuição para a propriedade?

1 Sim (passe ao 15)

3 Não (siga 14)

14 A água utilizada neste domicílio é de poço ou nascente localizado na propriedade?

2 Sim

4 Não

(siga 15)

15 Neste domicílio, ou na propriedade, existe banheiro ou sanitário?

1 Sim (siga 16)

3 Não (passe ao 18)

16 Este banheiro ou sanitário é de uso:

2 Só do domicílio (siga 16a)

4 Comum a mais de um domicílio (passe ao 17)

16a Quantos banheiros ou sanitários tem este domicílio?

(siga 17)

17 De que forma é feito o escoadouro deste banheiro ou sanitário?

1 Rede coletora de esgoto ou pluvial

2 Fossa séptica ligada à rede coletora de esgoto ou pluvial

3 Fossa séptica não-ligada à rede coletora de esgoto ou pluvial

4 Fossa rudimentar

5 Vala

6 Direto para o rio, lago ou mar

7 Outra forma (especifique)

(siga 18)

18 O lixo deste domicílio é:

1 Coletado diretamente

2 Coletado indiretamente

3 Queimado ou enterrado na propriedade

4 Jogado em terreno baldio ou logradouro

5 Jogado em rio, lago ou mar

6 Outro destino (especifique)

(siga 19)

19 Qual é a forma de iluminação deste domicílio?

1 Elétrica (de rede, gerador, solar)

3 Óleo, querosene ou gás de botijão

5 Outra forma (especifique)

(siga 20)

20 Neste domicílio algum morador tem telefone móvel celular?

2 Sim

4 Não

(siga 20a)

20a Este domicílio tem telefone fixo convencional?

2 Sim

4 Não

(siga 21)

21 Este domicílio tem fogão de duas ou mais bocas?

1 Sim (passe ao 23)

3 Não (siga 22)

22 Este domicílio tem fogão de uma boca?

2 Sim (siga 23)

4 Não (passe ao 24)

3		IDENTIFICAÇÃO DOS MORADORES				3			
1	<input type="text"/>	<input type="text"/>				1	<input type="text"/>	<input type="text"/>	
	Nº de ordem	Nome					Nº de ordem	Nome	
2	Sexo	2 <input type="checkbox"/> Masculino	4 <input type="checkbox"/> Feminino			2	Sexo	2 <input type="checkbox"/> Masculino	4 <input type="checkbox"/> Feminino
3	Data de nascimento	<input type="text"/>	<input type="text"/>	<input type="text"/>	<input type="text"/>	Número de trabalhos	<input type="text"/>		
		Dia	Mês	Ano				Ano	

4		CARACTERÍSTICAS GERAIS DOS MORADORES				4			
1	Condição na unidade domiciliar				1	Condição na unidade domiciliar			
1	<input type="checkbox"/>	Pessoa de referência			1	<input type="checkbox"/>	Pessoa de referência		
2	<input type="checkbox"/>	Cônjuge			2	<input type="checkbox"/>	Cônjuge		
3	<input type="checkbox"/>	Filho			3	<input type="checkbox"/>	Filho		
4	<input type="checkbox"/>	Outro parente			4	<input type="checkbox"/>	Outro parente		
5	<input type="checkbox"/>	Agregado			5	<input type="checkbox"/>	Agregado		
6	<input type="checkbox"/>	Pensionista			6	<input type="checkbox"/>	Pensionista		
7	<input type="checkbox"/>	Empregado doméstico			7	<input type="checkbox"/>	Empregado doméstico		
8	<input type="checkbox"/>	Parente do empregado doméstico			8	<input type="checkbox"/>	Parente do empregado doméstico		
		(siga 2)					(siga 2)		
2	Condição na família				2	Condição na família			
1	<input type="checkbox"/>	Pessoa de referência			1	<input type="checkbox"/>	Pessoa de referência		
2	<input type="checkbox"/>	Cônjuge			2	<input type="checkbox"/>	Cônjuge		
3	<input type="checkbox"/>	Filho			3	<input type="checkbox"/>	Filho		
4	<input type="checkbox"/>	Outro parente			4	<input type="checkbox"/>	Outro parente		
5	<input type="checkbox"/>	Agregado			5	<input type="checkbox"/>	Agregado		
6	<input type="checkbox"/>	Pensionista			6	<input type="checkbox"/>	Pensionista		
7	<input type="checkbox"/>	Empregado doméstico			7	<input type="checkbox"/>	Empregado doméstico		
8	<input type="checkbox"/>	Parente do empregado doméstico			8	<input type="checkbox"/>	Parente do empregado doméstico		
		(siga 3)					(siga 3)		
3	Número da família				3	Número da família			
		<input type="text"/>					<input type="text"/>		
		(siga 4)					(siga 4)		

3		IDENTIFICAÇÃO DOS MORADORES				3				
1	<input type="text"/>	<input type="text"/>				1	<input type="text"/>	<input type="text"/>		
	Nº de ordem	Nome					Nº de ordem	Nome		
2	Sexo	2 <input type="checkbox"/> Masculino	4 <input type="checkbox"/> Feminino			2	Sexo	2 <input type="checkbox"/> Masculino	4 <input type="checkbox"/> Feminino	
3	Data de nascimento	<input type="text"/>	<input type="text"/>	<input type="text"/>	<input type="text"/>	Número de trabalhos	<input type="text"/>			
		Dia	Mês	Ano				Dia	Mês	Ano

23		CARACTERÍSTICAS COMPLEMENTARES DE TRABALHO DOS MORADORES DE 5 A 17 ANOS DE IDADE (NASCIDOS DE 01/10/1988 A 30/09/2001)				23							
10	No período de 1 de outubro de 2005 a 30 de setembro de 2006, ___ deixou de trabalhar pelo menos um dia devido a esse (último) machucado ou doença que teve por causa desse trabalho?	2 <input type="checkbox"/> Sim (siga 11)	4 <input type="checkbox"/> Não (passe ao 12)			10	No período de 1 de outubro de 2005 a 30 de setembro de 2006, ___ deixou de trabalhar pelo menos um dia devido a esse (último) machucado ou doença que teve por causa desse trabalho?	2 <input type="checkbox"/> Sim (siga 11)	4 <input type="checkbox"/> Não (passe ao 12)				
11	No período de 1 de outubro de 2005 a 30 de setembro de 2006, quanto tempo ___ deixou de trabalhar devido ao (último) machucado ou doença que teve por causa desse trabalho?	<input type="text"/>	<input type="text"/>	Meses	Dias	(siga 12)	11	No período de 1 de outubro de 2005 a 30 de setembro de 2006, quanto tempo ___ deixou de trabalhar devido ao (último) machucado ou doença que teve por causa desse trabalho?	<input type="text"/>	<input type="text"/>	Meses	Dias	(siga 12)
12	No período de 1 de outubro de 2005 a 30 de setembro de 2006, ___ procurou algum atendimento de saúde por causa desse (último) machucado ou doença que teve de vido a esse trabalho?	2 <input type="checkbox"/> Sim	4 <input type="checkbox"/> Não			(encerre a parte)	12	No período de 1 de outubro de 2005 a 30 de setembro de 2006, ___ procurou algum atendimento de saúde por causa desse (último) machucado ou doença que teve de vido a esse trabalho?	2 <input type="checkbox"/> Sim	4 <input type="checkbox"/> Não			(encerre a parte)

OBSERVAÇÕES:

OBSERVAÇÕES:

Os quesitos 1 e 2 não devem ser perguntados ao informante. São para controle da entrevista.

1 O informante desta parte é:

1 Pessoa moradora do domicílio (siga 2)

3 Pessoa não moradora do domicílio (passe ao 3)

2 Número de ordem do informante desta parte:

(siga 3)

3 Em setembro de 2006, algum morador deste domicílio recebeu dinheiro do programa social Bolsa-Família?

1 Sim

3 Não

(siga 4)

4 Em setembro de 2006, algum morador idoso ou deficiente deste domicílio recebeu dinheiro do programa social Benefício Assistencial de Prestação Continuada-BPC-LOAS?

2 Sim (siga 5)

4 Não (passe ao 6)

5 Em setembro de 2006, quantos moradores idosos ou deficientes deste domicílio receberam dinheiro do programa social Benefício Assistencial de Prestação Continuada - BPC-LOAS?

(siga 6)

6 Em setembro de 2006, algum outro morador deste domicílio recebeu dinheiro do programa social Benefício Assistencial de Prestação Continuada - BPC-LOAS?

2 Sim

4 Não

(siga 7)

7 Em setembro de 2006, algum morador deste domicílio recebeu dinheiro do programa social Programa de Erradicação do Trabalho Infantil - PETI?

1 Sim (siga 8)

3 Não (passe ao 9)

8 Em setembro de 2006, quantos moradores deste domicílio estavam inscritos ou eram beneficiários do programa social Programa de Erradicação do Trabalho Infantil - PETI?

(siga 9)

9 Em setembro de 2006, algum morador deste domicílio recebeu dinheiro de algum outro programa social do governo federal, estadual ou municipal?

1 Sim

3 Não

(encerre a parte)

OBSERVAÇÕES:

OBSERVAÇÕES:

[Empty text input field]

[Lined writing area with 30 horizontal lines]

4**CARACTERÍSTICAS GERAIS DOS MORADORES****4****1** Condição na unidade domiciliar1 Pessoa de referência2 Cônjuge3 Filho4 Outro parente5 Agregado6 Pensionista7 Empregado doméstico8 Parente do empregado doméstico

(siga 2)

1 Condição na unidade domiciliar1 Pessoa de referência2 Cônjuge3 Filho4 Outro parente5 Agregado6 Pensionista7 Empregado doméstico8 Parente do empregado doméstico

(siga 2)

2 Condição na família1 Pessoa de referência2 Cônjuge3 Filho4 Outro parente5 Agregado6 Pensionista7 Empregado doméstico8 Parente do empregado doméstico

(siga 3)

2 Condição na família1 Pessoa de referência2 Cônjuge3 Filho4 Outro parente5 Agregado6 Pensionista7 Empregado doméstico8 Parente do empregado doméstico

(siga 3)

3 Número da família

(siga 4)

3 Número da família

(siga 4)

4**CARACTERÍSTICAS GERAIS DOS MORADORES****4**

4 A cor ou raça do(a) ___ é:

2 Branca4 Preta6 Amarela8 Parda0 Indígena

(siga 5)

4 A cor ou raça do(a) ___ é:

2 Branca4 Preta6 Amarela8 Parda0 Indígena

(siga 5)

5 ___ tem mãe viva?

1 Sim → (siga 6)3 Não } (passe ao 8)5 Não sabe }

5 ___ tem mãe viva?

1 Sim → (siga 6)3 Não } (passe ao 8)5 Não sabe }

6 A mãe do(a) ___ mora neste domicílio?

2 Sim (siga 7)4 Não (passe ao 8)

6 A mãe do(a) ___ mora neste domicílio?

2 Sim (siga 7)4 Não (passe ao 8)

7 Número de ordem da mãe

(siga 8)

7 Número de ordem da mãe

(siga 8)

8 ___ tem registro de nascimento?

2 Sim4 Não6 Não sabe

8 ___ tem registro de nascimento?

2 Sim4 Não6 Não sabe

4**CARACTERÍSTICAS GERAIS DOS MORADORES****4**

4 A cor ou raça do(a) ___ é:

2 Branca4 Preta6 Amarela8 Parda0 Indígena

(siga 5)

4 A cor ou raça do(a) ___ é:

2 Branca4 Preta6 Amarela8 Parda0 Indígena

(siga 5)

5 ___ tem mãe viva?

1 Sim → (siga 6)3 Não }
5 Não sabe } (passe ao 8)

5 ___ tem mãe viva?

1 Sim → (siga 6)3 Não }
5 Não sabe } (passe ao 8)

6 A mãe do(a) ___ mora neste domicílio?

2 Sim (siga 7)4 Não (passe ao 8)

6 A mãe do(a) ___ mora neste domicílio?

2 Sim (siga 7)4 Não (passe ao 8)

7 Número de ordem da mãe

(siga 8)

7 Número de ordem da mãe

(siga 8)

8 ___ tem registro de nascimento?

2 Sim4 Não6 Não sabe

8 ___ tem registro de nascimento?

2 Sim4 Não6 Não sabe

5		CARACTERÍSTICAS DE MIGRAÇÃO DOS MORADORES		5	
1	___ nasceu neste município?	1	___ nasceu neste município?	1	___ nasceu neste município?
1	<input type="checkbox"/> Sim (passe ao 4)	1	<input type="checkbox"/> Sim (passe ao 4)	1	<input type="checkbox"/> Sim (passe ao 4)
3	<input type="checkbox"/> Não (siga 2)	3	<input type="checkbox"/> Não (siga 2)	3	<input type="checkbox"/> Não (siga 2)
2	___ nasceu neste Estado (ou Unidade da Federação)?	2	___ nasceu neste Estado (ou Unidade da Federação)?	2	___ nasceu neste Estado (ou Unidade da Federação)?
2	<input type="checkbox"/> Sim (passe ao 4)	2	<input type="checkbox"/> Sim (passe ao 4)	2	<input type="checkbox"/> Sim (passe ao 4)
4	<input type="checkbox"/> Não (siga 3)	4	<input type="checkbox"/> Não (siga 3)	4	<input type="checkbox"/> Não (siga 3)
3	Em que Estado (ou Unidade da Federação) ou país estrangeiro ___ nasceu?	3	Em que Estado (ou Unidade da Federação) ou país estrangeiro ___ nasceu?	3	Em que Estado (ou Unidade da Federação) ou país estrangeiro ___ nasceu?
	<input type="text" value=""/> <input type="text" value=""/>		<input type="text" value=""/> <input type="text" value=""/>		<input type="text" value=""/> <input type="text" value=""/>
	Código		Código		Código
	<input type="text" value=""/>		<input type="text" value=""/>		<input type="text" value=""/>
	(passe ao 5)		(passe ao 5)		(passe ao 5)
4	___ já morou em outro Estado (ou Unidade da Federação) ou país estrangeiro?	4	___ já morou em outro Estado (ou Unidade da Federação) ou país estrangeiro?	4	___ já morou em outro Estado (ou Unidade da Federação) ou país estrangeiro?
2	<input type="checkbox"/> Sim (siga 5)	2	<input type="checkbox"/> Sim (siga 5)	2	<input type="checkbox"/> Sim (siga 5)
4	<input type="checkbox"/> Não (passe ao 10)	4	<input type="checkbox"/> Não (passe ao 10)	4	<input type="checkbox"/> Não (passe ao 10)
5	Em 30 de setembro de 2006, ___ morava neste Estado (ou Unidade da Federação)?	5	Em 30 de setembro de 2006, ___ morava neste Estado (ou Unidade da Federação)?	5	Em 30 de setembro de 2006, ___ morava neste Estado (ou Unidade da Federação)?
1	<input type="checkbox"/> Sim (siga 6)	1	<input type="checkbox"/> Sim (siga 6)	1	<input type="checkbox"/> Sim (siga 6)
3	<input type="checkbox"/> Não (encerre a parte)	3	<input type="checkbox"/> Não (encerre a parte)	3	<input type="checkbox"/> Não (encerre a parte)
6	Em 30 de setembro de 2006, fez quanto tempo que ___ morava, sem interrupção, neste Estado (ou Unidade da Federação)?	6	Em 30 de setembro de 2006, fez quanto tempo que ___ morava, sem interrupção, neste Estado (ou Unidade da Federação)?	6	Em 30 de setembro de 2006, fez quanto tempo que ___ morava, sem interrupção, neste Estado (ou Unidade da Federação)?
2	<input type="text" value=""/> <input type="text" value=""/> Até 4 anos → (siga 7)	2	<input type="text" value=""/> <input type="text" value=""/> Até 4 anos → (siga 7)	2	<input type="text" value=""/> <input type="text" value=""/> Até 4 anos → (siga 7)
4	<input type="text" value=""/> <input type="text" value=""/> De 5 a 9 anos	4	<input type="text" value=""/> <input type="text" value=""/> De 5 a 9 anos	4	<input type="text" value=""/> <input type="text" value=""/> De 5 a 9 anos
6	<input type="text" value=""/> 10 anos ou mais	6	<input type="text" value=""/> 10 anos ou mais	6	<input type="text" value=""/> 10 anos ou mais
	(passe ao 9)		(passe ao 9)		(passe ao 9)

5	CARACTERÍSTICAS DE MIGRAÇÃO DOS MORADORES	5
<p>1 ____ nasceu neste município?</p> <p>1 <input type="checkbox"/> Sim (passe ao 4)</p> <p>3 <input type="checkbox"/> Não (siga 2)</p>	<p>1 ____ nasceu neste município?</p> <p>1 <input type="checkbox"/> Sim (passe ao 4)</p> <p>3 <input type="checkbox"/> Não (siga 2)</p>	
<p>2 ____ nasceu neste Estado (ou Unidade da Federação)?</p> <p>2 <input type="checkbox"/> Sim (passe ao 4)</p> <p>4 <input type="checkbox"/> Não (siga 3)</p>	<p>2 ____ nasceu neste Estado (ou Unidade da Federação)?</p> <p>2 <input type="checkbox"/> Sim (passe ao 4)</p> <p>4 <input type="checkbox"/> Não (siga 3)</p>	
<p>3 Em que Estado (ou Unidade da Federação) ou país estrangeiro ____ nasceu?</p> <p><input type="text"/> <input type="text"/></p> <p>Código</p> <p><input type="text"/></p> <p>(passe ao 5)</p>	<p>3 Em que Estado (ou Unidade da Federação) ou país estrangeiro ____ nasceu?</p> <p><input type="text"/> <input type="text"/></p> <p>Código</p> <p><input type="text"/></p> <p>(passe ao 5)</p>	
<p>4 ____ já morou em outro Estado (ou Unidade da Federação) ou país estrangeiro?</p> <p>2 <input type="checkbox"/> Sim (siga 5)</p> <p>4 <input type="checkbox"/> Não (passe ao 10)</p>	<p>4 ____ já morou em outro Estado (ou Unidade da Federação) ou país estrangeiro?</p> <p>2 <input type="checkbox"/> Sim (siga 5)</p> <p>4 <input type="checkbox"/> Não (passe ao 10)</p>	
<p>5 Em 30 de setembro de 2006, ____ morava neste Estado (ou Unidade da Federação)?</p> <p>1 <input type="checkbox"/> Sim (siga 6)</p> <p>3 <input type="checkbox"/> Não (encerre a parte)</p>	<p>5 Em 30 de setembro de 2006, ____ morava neste Estado (ou Unidade da Federação)?</p> <p>1 <input type="checkbox"/> Sim (siga 6)</p> <p>3 <input type="checkbox"/> Não (encerre a parte)</p>	
<p>6 Em 30 de setembro de 2006, fez quanto tempo que ____ morava, sem interrupção, neste Estado (ou Unidade da Federação)?</p> <p>2 <input type="text"/> <input type="text"/> Até 4 anos → (siga 7)</p> <p>4 <input type="text"/> <input type="text"/> De 5 a 9 anos</p> <p>6 <input type="text"/> 10 anos ou mais</p> <p>(passe ao 9)</p>	<p>6 Em 30 de setembro de 2006, fez quanto tempo que ____ morava, sem interrupção, neste Estado (ou Unidade da Federação)?</p> <p>2 <input type="text"/> <input type="text"/> Até 4 anos → (siga 7)</p> <p>4 <input type="text"/> <input type="text"/> De 5 a 9 anos</p> <p>6 <input type="text"/> 10 anos ou mais</p> <p>(passe ao 9)</p>	

7 Em 30 de setembro de 2001, ___ morava neste Estado (ou Unidade da Federação)?

1 Sim (passe ao 9)

3 Não (siga 8)

5 Não era nascido (passe ao 9)

8 Em que Estado (ou Unidade da Federação) ou país estrangeiro ___ morava em 30 de setembro de 2001?

Código

(siga 9)

9 Qual foi o último Estado (ou Unidade da Federação) ou país estrangeiro em que ___ morou anteriormente?

Código

(siga 10)

10 Em 30 de setembro de 2006, ___ morava neste município?

2 Sim (siga 11)

4 Não (encerre a parte)

11 ___ já morou em outro município neste Estado (ou Unidade da Federação)?

1 Sim (siga 12)

3 Não (encerre a parte)

12 Em 30 de setembro de 2006, fez quanto tempo que ___ morava, sem interrupção, neste município?

2 Até 4 anos

4 De 5 a 9 anos

6 10 anos ou mais

7 Em 30 de setembro de 2001, ___ morava neste Estado (ou Unidade da Federação)?

1 Sim (passe ao 9)

3 Não (siga 8)

5 Não era nascido (passe ao 9)

8 Em que Estado (ou Unidade da Federação) ou país estrangeiro ___ morava em 30 de setembro de 2001?

Código

(siga 9)

9 Qual foi o último Estado (ou Unidade da Federação) ou país estrangeiro em que ___ morou anteriormente?

Código

(siga 10)

10 Em 30 de setembro de 2006, ___ morava neste município?

2 Sim (siga 11)

4 Não (encerre a parte)

11 ___ já morou em outro município neste Estado (ou Unidade da Federação)?

1 Sim (siga 12)

3 Não (encerre a parte)

12 Em 30 de setembro de 2006, fez quanto tempo que ___ morava, sem interrupção, neste município?

2 Até 4 anos

4 De 5 a 9 anos

6 10 anos ou mais

7 Em 30 de setembro de 2001, ___ morava neste Estado (ou Unidade da Federação)?

1 Sim (passe ao 9)

3 Não (siga 8)

5 Não era nascido (passe ao 9)

8 Em que Estado (ou Unidade da Federação) ou país estrangeiro ___ morava em 30 de setembro de 2001?

Código

(siga 9)

9 Qual foi o último Estado (ou Unidade da Federação) ou país estrangeiro em que ___ morou anteriormente?

Código

(siga 10)

10 Em 30 de setembro de 2006, ___ morava neste município?

2 Sim (siga 11)

4 Não (encerre a parte)

11 ___ já morou em outro município neste Estado (ou Unidade da Federação)?

1 Sim (siga 12)

3 Não (encerre a parte)

12 Em 30 de setembro de 2006, fez quanto tempo que ___ morava, sem interrupção, neste município?

2 Até 4 anos

4 De 5 a 9 anos

6 10 anos ou mais

7 Em 30 de setembro de 2001, ___ morava neste Estado (ou Unidade da Federação)?

1 Sim (passe ao 9)

3 Não (siga 8)

5 Não era nascido (passe ao 9)

8 Em que Estado (ou Unidade da Federação) ou país estrangeiro ___ morava em 30 de setembro de 2001?

Código

(siga 9)

9 Qual foi o último Estado (ou Unidade da Federação) ou país estrangeiro em que ___ morou anteriormente?

Código

(siga 10)

10 Em 30 de setembro de 2006, ___ morava neste município?

2 Sim (siga 11)

4 Não (encerre a parte)

11 ___ já morou em outro município neste Estado (ou Unidade da Federação)?

1 Sim (siga 12)

3 Não (encerre a parte)

12 Em 30 de setembro de 2006, fez quanto tempo que ___ morava, sem interrupção, neste município?

2 Até 4 anos

4 De 5 a 9 anos

6 10 anos ou mais

1 sabe ler e escrever?1 Sim3 Não

(siga 2)

2 frequenta escola ou creche?2 Sim (siga 2a)4 Não (passe ao 6)2a A escola ou creche que frequenta é:2 Pública4 Particular

(siga 3)

3 Qual é o curso que frequenta?01 Regular de ensino fundamental ou de 1º grau02 Regular de ensino médio ou de 2º grau03 Supletivo de ensino fundamental ou de 1º grau04 Supletivo de ensino médio ou de 2º grau05 Superior → (passe ao 5)06 Alfabetização de adultos07 Creche08 Pré-escolar09 Pré-vestibular10 Mestrado ou doutorado

(passe ao 5)

(siga 4)

(encerre a parte)

1 sabe ler e escrever?1 Sim3 Não

(siga 2)

2 frequenta escola ou creche?2 Sim (siga 2a)4 Não (passe ao 6)2a A escola ou creche que frequenta é:2 Pública4 Particular

(siga 3)

3 Qual é o curso que frequenta?01 Regular de ensino fundamental ou de 1º grau02 Regular de ensino médio ou de 2º grau03 Supletivo de ensino fundamental ou de 1º grau04 Supletivo de ensino médio ou de 2º grau05 Superior → (passe ao 5)06 Alfabetização de adultos07 Creche08 Pré-escolar09 Pré-vestibular10 Mestrado ou doutorado

(passe ao 5)

(siga 4)

(encerre a parte)

1 ___ sabe ler e escrever?

1 Sim3 Não

(siga 2)

2 ___ frequenta escola ou creche?

2 Sim (siga 2a)4 Não (passe ao 6)

2a A escola ou creche que ___ frequenta é:

2 Pública4 Particular

(siga 3)

3 Qual é o curso que ___ frequenta?

01 Regular de ensino fundamental ou de 1º grau } (passe ao 5)02 Regular de ensino médio ou de 2º grau }03 Supletivo de ensino fundamental ou de 1º grau } (siga 4)04 Supletivo de ensino médio ou de 2º grau }05 Superior → (passe ao 5)06 Alfabetização de adultos }07 Creche }08 Pré-escolar } (encerre a parte)09 Pré-vestibular }10 Mestrado ou doutorado }

1 ___ sabe ler e escrever?

1 Sim3 Não

(siga 2)

2 ___ frequenta escola ou creche?

2 Sim (siga 2a)4 Não (passe ao 6)

2a A escola ou creche que ___ frequenta é:

2 Pública4 Particular

(siga 3)

3 Qual é o curso que ___ frequenta?

01 Regular de ensino fundamental ou de 1º grau } (passe ao 5)02 Regular de ensino médio ou de 2º grau }03 Supletivo de ensino fundamental ou de 1º grau } (siga 4)04 Supletivo de ensino médio ou de 2º grau }05 Superior → (passe ao 5)06 Alfabetização de adultos }07 Creche }08 Pré-escolar } (encerre a parte)09 Pré-vestibular }10 Mestrado ou doutorado }

4 Este curso que ___ frequenta é seriado?

2 Sim (siga 5) 4 Não (encerre a parte)

5 Qual é a série que ___ frequenta?

1 Primeira 5 Quinta2 Segunda 6 Sexta3 Terceira 7 Sétima4 Quarta 8 Oitava

(encerre a parte)

6 Anteriormente ___ frequentou escola ou creche?

2 Sim (siga 7) 4 Não (encerre a parte)

7 Qual foi o curso mais elevado que ___ frequentou anteriormente?

01 Elementar (primário) —————> (passe ao 9)02 Médio 1º ciclo (ginasial, etc.)03 Médio 2º ciclo (científico,
clássico, etc.)04 Ensino fundamental ou 1º grau05 Ensino médio ou 2º grau

} (siga 8)

06 Superior —————> (passe ao 9)07 Mestrado ou doutorado —————> (passe ao 11)08 Alfabetização de adultos09 Creche10 Pré-escolar

} (encerre a parte)

4 Este curso que ___ frequenta é seriado?

2 Sim (siga 5) 4 Não (encerre a parte)

5 Qual é a série que ___ frequenta?

1 Primeira 5 Quinta2 Segunda 6 Sexta3 Terceira 7 Sétima4 Quarta 8 Oitava

(encerre a parte)

6 Anteriormente ___ frequentou escola ou creche?

2 Sim (siga 7) 4 Não (encerre a parte)

7 Qual foi o curso mais elevado que ___ frequentou anteriormente?

01 Elementar (primário) —————> (passe ao 9)02 Médio 1º ciclo (ginasial, etc.)03 Médio 2º ciclo (científico,
clássico, etc.)04 Ensino fundamental ou 1º grau05 Ensino médio ou 2º grau

} (siga 8)

06 Superior —————> (passe ao 9)07 Mestrado ou doutorado —————> (passe ao 11)08 Alfabetização de adultos09 Creche10 Pré-escolar

} (encerre a parte)

4 Este curso que ___ frequenta é seriado?

2 Sim (siga 5) 4 Não (encerre a parte)

5 Qual é a série que ___ frequenta?

1 Primeira 5 Quinta2 Segunda 6 Sexta3 Terceira 7 Sétima4 Quarta 8 Oitava

(encerre a parte)

6 Anteriormente ___ frequentou escola ou creche?

2 Sim (siga 7) 4 Não (encerre a parte)

7 Qual foi o curso mais elevado que ___ frequentou anteriormente?

01 Elementar (primário) —————> (passe ao 9)02 Médio 1º ciclo (ginasial, etc.)03 Médio 2º ciclo (científico,
clássico, etc.)04 Ensino fundamental ou 1º grau05 Ensino médio ou 2º grau

(siga 8)

06 Superior —————> (passe ao 9)07 Mestrado ou doutorado —————> (passe ao 11)08 Alfabetização de adultos09 Creche10 Pré-escolar

(encerre a parte)

4 Este curso que ___ frequenta é seriado?

2 Sim (siga 5) 4 Não (encerre a parte)

5 Qual é a série que ___ frequenta?

1 Primeira 5 Quinta2 Segunda 6 Sexta3 Terceira 7 Sétima4 Quarta 8 Oitava

(encerre a parte)

6 Anteriormente ___ frequentou escola ou creche?

2 Sim (siga 7) 4 Não (encerre a parte)

7 Qual foi o curso mais elevado que ___ frequentou anteriormente?

01 Elementar (primário) —————> (passe ao 9)02 Médio 1º ciclo (ginasial, etc.)03 Médio 2º ciclo (científico,
clássico, etc.)04 Ensino fundamental ou 1º grau05 Ensino médio ou 2º grau

(siga 8)

06 Superior —————> (passe ao 9)07 Mestrado ou doutorado —————> (passe ao 11)08 Alfabetização de adultos09 Creche10 Pré-escolar

(encerre a parte)

6**CARACTERÍSTICAS DE EDUCAÇÃO DOS MORADORES****6**

8 Este curso que ___ freqüentou anteriormente era seriado?

2 Sim (siga 9)4 Não (passe ao 11)

9 ___ concluiu, com aprovação, pelo menos a primeira série deste curso que freqüentou anteriormente?

1 Sim (siga 10)3 Não (encerre a parte)

10 Qual foi a última série que ___ concluiu, com aprovação, neste curso que freqüentou anteriormente?

1 Primeira5 Quinta2 Segunda6 Sexta3 Terceira7 Sétima4 Quarta8 Oitava

(siga 11)

11 ___ concluiu este curso que freqüentou anteriormente?

1 Sim3 Não

8 Este curso que ___ freqüentou anteriormente era seriado?

2 Sim (siga 9)4 Não (passe ao 11)

9 ___ concluiu, com aprovação, pelo menos a primeira série deste curso que freqüentou anteriormente?

1 Sim (siga 10)3 Não (encerre a parte)

10 Qual foi a última série que ___ concluiu, com aprovação, neste curso que freqüentou anteriormente?

1 Primeira5 Quinta2 Segunda6 Sexta3 Terceira7 Sétima4 Quarta8 Oitava

(siga 11)

11 ___ concluiu este curso que freqüentou anteriormente?

1 Sim3 Não

6**CARACTERÍSTICAS DE EDUCAÇÃO DOS MORADORES****6**

8 Este curso que ___ freqüentou anteriormente era seriado?

2 Sim (siga 9)4 Não (passe ao 11)

9 ___ concluiu, com aprovação, pelo menos a primeira série deste curso que freqüentou anteriormente?

1 Sim (siga 10)3 Não (encerre a parte)

10 Qual foi a última série que ___ concluiu, com aprovação, neste curso que freqüentou anteriormente?

1 Primeira5 Quinta2 Segunda6 Sexta3 Terceira7 Sétima4 Quarta8 Oitava

(siga 11)

11 ___ concluiu este curso que freqüentou anteriormente?

1 Sim3 Não

8 Este curso que ___ freqüentou anteriormente era seriado?

2 Sim (siga 9)4 Não (passe ao 11)

9 ___ concluiu, com aprovação, pelo menos a primeira série deste curso que freqüentou anteriormente?

1 Sim (siga 10)3 Não (encerre a parte)

10 Qual foi a última série que ___ concluiu, com aprovação, neste curso que freqüentou anteriormente?

1 Primeira5 Quinta2 Segunda6 Sexta3 Terceira7 Sétima4 Quarta8 Oitava

(siga 11)

11 ___ concluiu este curso que freqüentou anteriormente?

1 Sim3 Não

Os quesitos 1, 2 e 3 não devem ser perguntados ao informante. São para controle da entrevista.

Os quesitos 1, 2 e 3 não devem ser perguntados ao informante. São para controle da entrevista.

1 O informante desta parte é:

- 1 A própria pessoa }
 3 Pessoa não moradora do domicílio } (passe ao 3)
 5 Outra pessoa moradora do domicílio → (siga 2)

1 O informante desta parte é:

- 1 A própria pessoa }
 3 Pessoa não moradora do domicílio } (passe ao 3)
 5 Outra pessoa moradora do domicílio → (siga 2)

2 Número de ordem do informante desta parte:

(siga 3)

2 Número de ordem do informante desta parte:

(siga 3)

3 Situação de escolaridade:

Assinalar de acordo com os registros da parte 6 :

- 1 Frequente escola ou creche } (siga 4)
 (código 2 no quesito 2)
 3 Não frequente escola ou creche } (passe ao 10a)
 (código 4 no quesito 2)

3 Situação de escolaridade:

Assinalar de acordo com os registros da parte 6 :

- 1 Frequente escola ou creche } (siga 4)
 (código 2 no quesito 2)
 3 Não frequente escola ou creche } (passe ao 10a)
 (código 4 no quesito 2)

4 Quantas horas por dia, ___permanece normalmente na escola ou creche?

- 2 Até 4 horas
 4 Mais de 4 até 6 horas
 6 Mais de 6 horas

(siga 5)

4 Quantas horas por dia, ___permanece normalmente na escola ou creche?

- 2 Até 4 horas
 4 Mais de 4 até 6 horas
 6 Mais de 6 horas

(siga 5)

5 No período de 2 de agosto a 30 de setembro de 2006, ___deixou de comparecer pelo menos 1 dia à escola ou creche?

- 1 Sim (siga 6)
 3 Não (passe ao 8)

5 No período de 2 de agosto a 30 de setembro de 2006, ___deixou de comparecer pelo menos 1 dia à escola ou creche?

- 1 Sim (siga 6)
 3 Não (passe ao 8)

Os quesitos 1, 2 e 3 não devem ser perguntados ao informante. São para controle da entrevista.

Os quesitos 1, 2 e 3 não devem ser perguntados ao informante. São para controle da entrevista.

1 O informante desta parte é:

- 1 A própria pessoa }
 3 Pessoa não moradora do domicílio } (passe ao 3)
 5 Outra pessoa moradora do domicílio → (siga 2)

1 O informante desta parte é:

- 1 A própria pessoa }
 3 Pessoa não moradora do domicílio } (passe ao 3)
 5 Outra pessoa moradora do domicílio → (siga 2)

2 Número de ordem do informante desta parte:

(siga 3)

2 Número de ordem do informante desta parte:

(siga 3)

3 Situação de escolaridade:

Assinalar de acordo com os registros da parte 6 :

- 1 Freqüente escola ou creche } (siga 4)
 (código 2 no quesito 2)
 3 Não freqüente escola ou creche } (passe ao 10a)
 (código 4 no quesito 2)

3 Situação de escolaridade:

Assinalar de acordo com os registros da parte 6 :

- 1 Freqüente escola ou creche } (siga 4)
 (código 2 no quesito 2)
 3 Não freqüente escola ou creche } (passe ao 10a)
 (código 4 no quesito 2)

4 Quantas horas por dia, ___permanece normalmente na escola ou creche?

- 2 Até 4 horas
 4 Mais de 4 até 6 horas
 6 Mais de 6 horas

(siga 5)

4 Quantas horas por dia, ___permanece normalmente na escola ou creche?

- 2 Até 4 horas
 4 Mais de 4 até 6 horas
 6 Mais de 6 horas

(siga 5)

5 No período de 2 de agosto a 30 de setembro de 2006, ___deixou de comparecer pelo menos 1 dia à escola ou creche?

- 1 Sim (siga 6)
 3 Não (passe ao 8)

5 No período de 2 de agosto a 30 de setembro de 2006, ___deixou de comparecer pelo menos 1 dia à escola ou creche?

- 1 Sim (siga 6)
 3 Não (passe ao 8)

19

**CARACTERÍSTICAS COMPLEMENTARES DE EDUCAÇÃO E DE ACESSO A MERENDA ESCOLAR DOS
MORADORES DE 0 A 17 ANOS DE IDADE
(NASCIDOS DE 01/10/1988 A 30/09/2006)**

19

6 Quantos dias, ___ deixou de comparecer à escola ou creche no período de 2 de agosto a 30 de setembro de 2006?

2 De 1 a 5 dias

4 De 6 a 10 dias

6 De 11 a 20 dias

8 Mais de 20 dias

(siga 7a)

6 Quantos dias, ___ deixou de comparecer à escola ou creche no período de 2 de agosto a 30 de setembro de 2006?

2 De 1 a 5 dias

4 De 6 a 10 dias

6 De 11 a 20 dias

8 Mais de 20 dias

(siga 7a)

7a Qual foi o principal motivo do(a), ___ ter deixado de comparecer à escola ou creche nesses dias?

01 Ajudar nos afazeres domésticos

02 Trabalhar ou procurar trabalho

03 Falta de transporte escolar

04 Falta de dinheiro para as despesas (de mensalidade, material, transporte, vestuário e calçados, etc.) para se manter na escola ou creche

05 A escola ou creche era distante

06 Não teve quem o(a) levasse

07 Falta de professor ou greve

08 Dificuldade em acompanhar o curso

09 Doença

10 Não quis comparecer

11 Os pais ou responsáveis não quiseram que comparecesse

12 Suspensão (pela direção)

13 Outro motivo

(siga 8)

7a Qual foi o principal motivo do(a), ___ ter deixado de comparecer à escola ou creche nesses dias?

01 Ajudar nos afazeres domésticos

02 Trabalhar ou procurar trabalho

03 Falta de transporte escolar

04 Falta de dinheiro para as despesas (de mensalidade, material, transporte, vestuário e calçados, etc.) para se manter na escola ou creche

05 A escola ou creche era distante

06 Não teve quem o(a) levasse

07 Falta de professor ou greve

08 Dificuldade em acompanhar o curso

09 Doença

10 Não quis comparecer

11 Os pais ou responsáveis não quiseram que comparecesse

12 Suspensão (pela direção)

13 Outro motivo

(siga 8)

19

**CARACTERÍSTICAS COMPLEMENTARES DE EDUCAÇÃO E DE ACESSO A MERENDA ESCOLAR DOS
MORADORES DE 0 A 17 ANOS DE IDADE
(NASCIDOS DE 01/10/1988 A 30/09/2006)**

19

6 Quantos dias, ___ deixou de comparecer à escola ou creche no período de 2 de agosto a 30 de setembro de 2006?

2 De 1 a 5 dias

4 De 6 a 10 dias

6 De 11 a 20 dias

8 Mais de 20 dias

(siga 7a)

6 Quantos dias, ___ deixou de comparecer à escola ou creche no período de 2 de agosto a 30 de setembro de 2006?

2 De 1 a 5 dias

4 De 6 a 10 dias

6 De 11 a 20 dias

8 Mais de 20 dias

(siga 7a)

7a Qual foi o principal motivo do(a), ___ ter deixado de comparecer à escola ou creche nesses dias?

01 Ajudar nos afazeres domésticos

02 Trabalhar ou procurar trabalho

03 Falta de transporte escolar

04 Falta de dinheiro para as despesas (de mensalidade, material, transporte, vestuário e calçados, etc.) para se manter na escola ou creche

05 A escola ou creche era distante

06 Não teve quem o(a) levasse

07 Falta de professor ou greve

08 Dificuldade em acompanhar o curso

09 Doença

10 Não quis comparecer

11 Os pais ou responsáveis não quiseram que comparecesse

12 Suspensão (pela direção)

13 Outro motivo

(siga 8)

7a Qual foi o principal motivo do(a), ___ ter deixado de comparecer à escola ou creche nesses dias?

01 Ajudar nos afazeres domésticos

02 Trabalhar ou procurar trabalho

03 Falta de transporte escolar

04 Falta de dinheiro para as despesas (de mensalidade, material, transporte, vestuário e calçados, etc.) para se manter na escola ou creche

05 A escola ou creche era distante

06 Não teve quem o(a) levasse

07 Falta de professor ou greve

08 Dificuldade em acompanhar o curso

09 Doença

10 Não quis comparecer

11 Os pais ou responsáveis não quiseram que comparecesse

12 Suspensão (pela direção)

13 Outro motivo

(siga 8)

19	CARACTERÍSTICAS COMPLEMENTARES DE EDUCAÇÃO E DE ACESSO A MERENDA ESCOLAR DOS MORADORES DE 0 A 17 ANOS DE IDADE (NASCIDOS DE 01/10/1988 A 30/09/2006)	19	
8	Na escola ou creche que,___freqüenta, normalmente, é oferecida, gratuitamente, merenda escolar ou alguma outra refeição? 2 <input type="checkbox"/> Sim (siga 9) 4 <input type="checkbox"/> Não (encerre a parte)	8	Na escola ou creche que,___freqüenta, normalmente, é oferecida, gratuitamente, merenda escolar ou alguma outra refeição? 2 <input type="checkbox"/> Sim (siga 9) 4 <input type="checkbox"/> Não (encerre a parte)
9	Normalmente___come a merenda escolar ou outro tipo de refeição na escola ou creche que freqüenta? 1 <input type="checkbox"/> Sim 3 <input type="checkbox"/> Não (encerre a parte)	9	Normalmente___come a merenda escolar ou outro tipo de refeição na escola ou creche que freqüenta? 1 <input type="checkbox"/> Sim 3 <input type="checkbox"/> Não (encerre a parte)
10a	Qual é o principal motivo do(a)___não freqüentar escola ou creche? 01 <input type="checkbox"/> Ajudar nos afazeres domésticos 02 <input type="checkbox"/> Trabalhar ou procurar trabalho 03 <input type="checkbox"/> Falta de transporte escolar 04 <input type="checkbox"/> Falta de dinheiro para as despesas (de mensalidade, material, transporte, vestuário e calçados, etc.) para se manter na escola ou creche 05 <input type="checkbox"/> Falta de documentação 06 <input type="checkbox"/> Não existe escola ou creche perto de casa 07 <input type="checkbox"/> Falta de vaga na escola ou creche 08 <input type="checkbox"/> Concluiu a série ou curso desejado 09 <input type="checkbox"/> Não tem quem o(a) leve 10 <input type="checkbox"/> Doença ou incapacidade 11 <input type="checkbox"/> Não quis freqüentar escola ou creche (problemas com a direção, professor, colegas, outro motivo,etc.) 12 <input type="checkbox"/> Expulsão da escola ou creche que freqüentava 13 <input type="checkbox"/> A escola ou creche perto de casa não oferece outras séries ou curso mais elevado 14 <input type="checkbox"/> Os pais ou responsáveis não querem que freqüente 15 <input type="checkbox"/> Os pais ou responsáveis preferem que trabalhe 16 <input type="checkbox"/> Outro motivo (siga 11)	10a	Qual é o principal motivo do(a)___não freqüentar escola ou creche? 01 <input type="checkbox"/> Ajudar nos afazeres domésticos 02 <input type="checkbox"/> Trabalhar ou procurar trabalho 03 <input type="checkbox"/> Falta de transporte escolar 04 <input type="checkbox"/> Falta de dinheiro para as despesas (de mensalidade, material, transporte, vestuário e calçados, etc.) para se manter na escola ou creche 05 <input type="checkbox"/> Falta de documentação 06 <input type="checkbox"/> Não existe escola ou creche perto de casa 07 <input type="checkbox"/> Falta de vaga na escola ou creche 08 <input type="checkbox"/> Concluiu a série ou curso desejado 09 <input type="checkbox"/> Não tem quem o(a) leve 10 <input type="checkbox"/> Doença ou incapacidade 11 <input type="checkbox"/> Não quis freqüentar escola ou creche (problemas com a direção, professor, colegas, outro motivo,etc.) 12 <input type="checkbox"/> Expulsão da escola ou creche que freqüentava 13 <input type="checkbox"/> A escola ou creche perto de casa não oferece outras séries ou curso mais elevado 14 <input type="checkbox"/> Os pais ou responsáveis não querem que freqüente 15 <input type="checkbox"/> Os pais ou responsáveis preferem que trabalhe 16 <input type="checkbox"/> Outro motivo (siga 11)

19	CARACTERÍSTICAS COMPLEMENTARES DE EDUCAÇÃO E DE ACESSO A MERENDA ESCOLAR DOS MORADORES DE 0 A 17 ANOS DE IDADE (NASCIDOS DE 01/10/1988 A 30/09/2006)	19
8	Na escola ou creche que, ___ freqüenta, normalmente, é oferecida, gratuitamente, merenda escolar ou alguma outra refeição? 2 <input type="checkbox"/> Sim (siga 9) 4 <input type="checkbox"/> Não (encerre a parte)	8 Na escola ou creche que, ___ freqüenta, normalmente, é oferecida, gratuitamente, merenda escolar ou alguma outra refeição? 2 <input type="checkbox"/> Sim (siga 9) 4 <input type="checkbox"/> Não (encerre a parte)
9	Normalmente ___ come a merenda escolar ou outro tipo de refeição na escola ou creche que freqüenta? 1 <input type="checkbox"/> Sim 3 <input type="checkbox"/> Não (encerre a parte)	9 Normalmente ___ come a merenda escolar ou outro tipo de refeição na escola ou creche que freqüenta? 1 <input type="checkbox"/> Sim 3 <input type="checkbox"/> Não (encerre a parte)
10a	Qual é o principal motivo do(a) ___ não freqüentar escola ou creche? 01 <input type="checkbox"/> Ajudar nos afazeres domésticos 02 <input type="checkbox"/> Trabalhar ou procurar trabalho 03 <input type="checkbox"/> Falta de transporte escolar 04 <input type="checkbox"/> Falta de dinheiro para as despesas (de mensalidade, material, transporte, vestuário e calçados, etc.) para se manter na escola ou creche 05 <input type="checkbox"/> Falta de documentação 06 <input type="checkbox"/> Não existe escola ou creche perto de casa 07 <input type="checkbox"/> Falta de vaga na escola ou creche 08 <input type="checkbox"/> Concluiu a série ou curso desejado 09 <input type="checkbox"/> Não tem quem o(a) leve 10 <input type="checkbox"/> Doença ou incapacidade 11 <input type="checkbox"/> Não quis freqüentar escola ou creche (problemas com a direção, professor, colegas, outro motivo, etc.) 12 <input type="checkbox"/> Expulsão da escola ou creche que freqüentava 13 <input type="checkbox"/> A escola ou creche perto de casa não oferece outras séries ou curso mais elevado 14 <input type="checkbox"/> Os pais ou responsáveis não querem que freqüente 15 <input type="checkbox"/> Os pais ou responsáveis preferem que trabalhe 16 <input type="checkbox"/> Outro motivo (siga 11)	10a Qual é o principal motivo do(a) ___ não freqüentar escola ou creche? 01 <input type="checkbox"/> Ajudar nos afazeres domésticos 02 <input type="checkbox"/> Trabalhar ou procurar trabalho 03 <input type="checkbox"/> Falta de transporte escolar 04 <input type="checkbox"/> Falta de dinheiro para as despesas (de mensalidade, material, transporte, vestuário e calçados, etc.) para se manter na escola ou creche 05 <input type="checkbox"/> Falta de documentação 06 <input type="checkbox"/> Não existe escola ou creche perto de casa 07 <input type="checkbox"/> Falta de vaga na escola ou creche 08 <input type="checkbox"/> Concluiu a série ou curso desejado 09 <input type="checkbox"/> Não tem quem o(a) leve 10 <input type="checkbox"/> Doença ou incapacidade 11 <input type="checkbox"/> Não quis freqüentar escola ou creche (problemas com a direção, professor, colegas, outro motivo, etc.) 12 <input type="checkbox"/> Expulsão da escola ou creche que freqüentava 13 <input type="checkbox"/> A escola ou creche perto de casa não oferece outras séries ou curso mais elevado 14 <input type="checkbox"/> Os pais ou responsáveis não querem que freqüente 15 <input type="checkbox"/> Os pais ou responsáveis preferem que trabalhe 16 <input type="checkbox"/> Outro motivo (siga 11)

7	CARACTERÍSTICAS DE TRABALHO DAS CRIANÇAS MORADORAS DE 5 A 9 ANOS DE IDADE (NASCIDAS DE 01/10/1996 a 30/09/2001)	7
<p>1 <input type="checkbox"/> teve algum trabalho no período de 1 de outubro de 2005 a 30 de setembro de 2006?</p> <p>1 <input type="checkbox"/> Sim (passe ao 4)</p> <p>3 <input type="checkbox"/> Não (siga 2)</p>	<p>1 <input type="checkbox"/> teve algum trabalho no período de 1 de outubro de 2005 a 30 de setembro de 2006?</p> <p>1 <input type="checkbox"/> Sim (passe ao 4)</p> <p>3 <input type="checkbox"/> Não (siga 2)</p>	
<p>2 No período de 1 de outubro de 2005 a 30 de setembro de 2006, ___ exerceu tarefas em cultivo, pesca ou criação de animais destinados à própria alimentação das pessoas moradoras no domicílio?</p> <p>2 <input type="checkbox"/> Sim (passe ao 4)</p> <p>4 <input type="checkbox"/> Não (siga 3)</p>	<p>2 No período de 1 de outubro de 2005 a 30 de setembro de 2006, ___ exerceu tarefas em cultivo, pesca ou criação de animais destinados à própria alimentação das pessoas moradoras no domicílio?</p> <p>2 <input type="checkbox"/> Sim (passe ao 4)</p> <p>4 <input type="checkbox"/> Não (siga 3)</p>	
<p>3 No período de 1 de outubro de 2005 a 30 de setembro de 2006, ___ exerceu tarefas em construção de prédio, cômodo, poço ou outras obras de construção destinadas ao próprio uso das pessoas moradoras no domicílio?</p> <p>1 <input type="checkbox"/> Sim (siga 4)</p> <p>3 <input type="checkbox"/> Não (passe ao 14)</p>	<p>3 No período de 1 de outubro de 2005 a 30 de setembro de 2006, ___ exerceu tarefas em construção de prédio, cômodo, poço ou outras obras de construção destinadas ao próprio uso das pessoas moradoras no domicílio?</p> <p>1 <input type="checkbox"/> Sim (siga 4)</p> <p>3 <input type="checkbox"/> Não (passe ao 14)</p>	
<p>4 ___ trabalhou na semana de 24 a 30 de setembro de 2006?</p> <p>2 <input type="checkbox"/> Sim (passe ao 9)</p> <p>4 <input type="checkbox"/> Não (siga 5)</p>	<p>4 ___ trabalhou na semana de 24 a 30 de setembro de 2006?</p> <p>2 <input type="checkbox"/> Sim (passe ao 9)</p> <p>4 <input type="checkbox"/> Não (siga 5)</p>	
<p>5 Na semana de 24 a 30 de setembro de 2006, ___ tinha algum trabalho remunerado do qual estava temporariamente afastado(a) por motivo de férias, licença, falta voluntária, greve, suspensão temporária de contrato de trabalho, doença, más condições do tempo ou por outra razão?</p> <p>1 <input type="checkbox"/> Sim (passe 9)</p> <p>3 <input type="checkbox"/> Não (siga 6)</p>	<p>5 Na semana de 24 a 30 de setembro de 2006, ___ tinha algum trabalho remunerado do qual estava temporariamente afastado(a) por motivo de férias, licença, falta voluntária, greve, suspensão temporária de contrato de trabalho, doença, más condições do tempo ou por outra razão?</p> <p>1 <input type="checkbox"/> Sim (passe 9)</p> <p>3 <input type="checkbox"/> Não (siga 6)</p>	

7	CARACTERÍSTICAS DE TRABALHO DAS CRIANÇAS MORADORAS DE 5 A 9 ANOS DE IDADE (NASCIDAS DE 01/10/1996 a 30/09/2001)	7	
1	<p>_____ teve algum trabalho no período de 1 de outubro de 2005 a 30 de setembro de 2006?</p> <p>1 <input type="checkbox"/> Sim (passe ao 4)</p> <p>3 <input type="checkbox"/> Não (siga 2)</p>	1	<p>_____ teve algum trabalho no período de 1 de outubro de 2005 a 30 de setembro de 2006?</p> <p>1 <input type="checkbox"/> Sim (passe ao 4)</p> <p>3 <input type="checkbox"/> Não (siga 2)</p>
2	<p>No período de 1 de outubro de 2005 a 30 de setembro de 2006, _____ exerceu tarefas em cultivo, pesca ou criação de animais destinados à própria alimentação das pessoas moradoras no domicílio?</p> <p>2 <input type="checkbox"/> Sim (passe ao 4)</p> <p>4 <input type="checkbox"/> Não (siga 3)</p>	2	<p>No período de 1 de outubro de 2005 a 30 de setembro de 2006, _____ exerceu tarefas em cultivo, pesca ou criação de animais destinados à própria alimentação das pessoas moradoras no domicílio?</p> <p>2 <input type="checkbox"/> Sim (passe ao 4)</p> <p>4 <input type="checkbox"/> Não (siga 3)</p>
3	<p>No período de 1 de outubro de 2005 a 30 de setembro de 2006, _____ exerceu tarefas em construção de prédio, cômodo, poço ou outras obras de construção destinadas ao próprio uso das pessoas moradoras no domicílio?</p> <p>1 <input type="checkbox"/> Sim (siga 4)</p> <p>3 <input type="checkbox"/> Não (passe ao 14)</p>	3	<p>No período de 1 de outubro de 2005 a 30 de setembro de 2006, _____ exerceu tarefas em construção de prédio, cômodo, poço ou outras obras de construção destinadas ao próprio uso das pessoas moradoras no domicílio?</p> <p>1 <input type="checkbox"/> Sim (siga 4)</p> <p>3 <input type="checkbox"/> Não (passe ao 14)</p>
4	<p>_____ trabalhou na semana de 24 a 30 de setembro de 2006?</p> <p>2 <input type="checkbox"/> Sim (passe ao 9)</p> <p>4 <input type="checkbox"/> Não (siga 5)</p>	4	<p>_____ trabalhou na semana de 24 a 30 de setembro de 2006?</p> <p>2 <input type="checkbox"/> Sim (passe ao 9)</p> <p>4 <input type="checkbox"/> Não (siga 5)</p>
5	<p>Na semana de 24 a 30 de setembro de 2006, _____ tinha algum trabalho remunerado do qual estava temporariamente afastado(a) por motivo de férias, licença, falta voluntária, greve, suspensão temporária de contrato de trabalho, doença, más condições do tempo ou por outra razão?</p> <p>1 <input type="checkbox"/> Sim (passe 9)</p> <p>3 <input type="checkbox"/> Não (siga 6)</p>	5	<p>Na semana de 24 a 30 de setembro de 2006, _____ tinha algum trabalho remunerado do qual estava temporariamente afastado(a) por motivo de férias, licença, falta voluntária, greve, suspensão temporária de contrato de trabalho, doença, más condições do tempo ou por outra razão?</p> <p>1 <input type="checkbox"/> Sim (passe 9)</p> <p>3 <input type="checkbox"/> Não (siga 6)</p>

7

CARACTERÍSTICAS DE TRABALHO DAS CRIANÇAS MORADORAS DE 5 A 9 ANOS DE IDADE

(NASCIDAS DE 01/10/1996 a 30/09/2001)

7

6 Qual era a ocupação que ___ exercia no trabalho que teve no período de 1 de outubro de 2005 a 23 de setembro de 2006?

Código

(siga 7)

6 Qual era a ocupação que ___ exercia no trabalho que teve no período de 1 de outubro de 2005 a 23 de setembro de 2006?

Código

(siga 7)

7 Qual era a atividade principal do empreendimento (negócio, firma, empresa, instituição, entidade, etc.) em que ___ teve esse trabalho?

Código

(siga 8)

7 Qual era a atividade principal do empreendimento (negócio, firma, empresa, instituição, entidade, etc.) em que ___ teve esse trabalho?

Código

(siga 8)

8 Nesse trabalho que teve, ___ era:

1 Empregado2 Trabalhador doméstico3 Conta própria4 Empregador5 Trabalhador não-remunerado
membro da unidade domiciliar6 Outro trabalhador não-remunerado7 Trabalhador na produção para o próprio consumo8 Trabalhador na construção para o próprio uso

(passe ao 14)

8 Nesse trabalho que teve, ___ era:

1 Empregado2 Trabalhador doméstico3 Conta própria4 Empregador5 Trabalhador não-remunerado
membro da unidade domiciliar6 Outro trabalhador não-remunerado7 Trabalhador na produção para o próprio consumo8 Trabalhador na construção para o próprio uso

(passe ao 14)

7	CARACTERÍSTICAS DE TRABALHO DAS CRIANÇAS MORADORAS DE 5 A 9 ANOS DE IDADE (NASCIDAS DE 01/10/1996 a 30/09/2001)	7	
6	Qual era a ocupação que ___ exercia no trabalho que teve no período de 1 de outubro de 2005 a 23 de setembro de 2006? <div style="display: flex; justify-content: space-between; margin-bottom: 5px;"> <div style="border: 1px solid black; width: 10%; height: 20px;"></div> <div style="border: 1px solid black; width: 80%; height: 20px;"></div> </div> Código <div style="border: 1px solid black; width: 100%; height: 20px; margin-bottom: 5px;"></div> <div style="border: 1px solid black; width: 100%; height: 20px; margin-bottom: 5px;"></div> <div style="border: 1px solid black; width: 100%; height: 20px;"></div> <div style="text-align: center; margin-top: 5px;">(siga 7)</div>	6	Qual era a ocupação que ___ exercia no trabalho que teve no período de 1 de outubro de 2005 a 23 de setembro de 2006? <div style="display: flex; justify-content: space-between; margin-bottom: 5px;"> <div style="border: 1px solid black; width: 10%; height: 20px;"></div> <div style="border: 1px solid black; width: 80%; height: 20px;"></div> </div> Código <div style="border: 1px solid black; width: 100%; height: 20px; margin-bottom: 5px;"></div> <div style="border: 1px solid black; width: 100%; height: 20px; margin-bottom: 5px;"></div> <div style="border: 1px solid black; width: 100%; height: 20px;"></div> <div style="text-align: center; margin-top: 5px;">(siga 7)</div>
7	Qual era a atividade principal do empreendimento (negócio, firma, empresa, instituição, entidade, etc.) em que ___ teve esse trabalho? <div style="display: flex; justify-content: space-between; margin-bottom: 5px;"> <div style="border: 1px solid black; width: 10%; height: 20px;"></div> <div style="border: 1px solid black; width: 80%; height: 20px;"></div> </div> Código <div style="border: 1px solid black; width: 100%; height: 20px; margin-bottom: 5px;"></div> <div style="border: 1px solid black; width: 100%; height: 20px; margin-bottom: 5px;"></div> <div style="border: 1px solid black; width: 100%; height: 20px;"></div> <div style="text-align: center; margin-top: 5px;">(siga 8)</div>	7	Qual era a atividade principal do empreendimento (negócio, firma, empresa, instituição, entidade, etc.) em que ___ teve esse trabalho? <div style="display: flex; justify-content: space-between; margin-bottom: 5px;"> <div style="border: 1px solid black; width: 10%; height: 20px;"></div> <div style="border: 1px solid black; width: 80%; height: 20px;"></div> </div> Código <div style="border: 1px solid black; width: 100%; height: 20px; margin-bottom: 5px;"></div> <div style="border: 1px solid black; width: 100%; height: 20px; margin-bottom: 5px;"></div> <div style="border: 1px solid black; width: 100%; height: 20px;"></div> <div style="text-align: center; margin-top: 5px;">(siga 8)</div>
8	Nesse trabalho que teve, ___ era: 1 <input type="checkbox"/> Empregado 2 <input type="checkbox"/> Trabalhador doméstico 3 <input type="checkbox"/> Conta própria 4 <input type="checkbox"/> Empregador 5 <input type="checkbox"/> Trabalhador não-remunerado membro da unidade domiciliar 6 <input type="checkbox"/> Outro trabalhador não-remunerado 7 <input type="checkbox"/> Trabalhador na produção para o próprio consumo 8 <input type="checkbox"/> Trabalhador na construção para o próprio uso <div style="text-align: center; margin-top: 20px;">(passe ao 14)</div>	8	Nesse trabalho que teve, ___ era: 1 <input type="checkbox"/> Empregado 2 <input type="checkbox"/> Trabalhador doméstico 3 <input type="checkbox"/> Conta própria 4 <input type="checkbox"/> Empregador 5 <input type="checkbox"/> Trabalhador não-remunerado membro da unidade domiciliar 6 <input type="checkbox"/> Outro trabalhador não-remunerado 7 <input type="checkbox"/> Trabalhador na produção para o próprio consumo 8 <input type="checkbox"/> Trabalhador na construção para o próprio uso <div style="text-align: center; margin-top: 20px;">(passe ao 14)</div>

CARACTERÍSTICAS DE TRABALHO DAS CRIANÇAS MORADORAS DE 5 A 9 ANOS DE IDADE
(NASCIDAS DE 01/10/1996 a 30/09/2001)

12 Qual era o rendimento mensal que ___ ganhava normalmente, em setembro de 2006, no trabalho que tinha na semana de 24 a 30 de setembro de 2006 ?

2 ,00

Em dinheiro (R\$)

4 ,00

Valor dos produtos ou mercadorias (R\$)

6 Somente em benefícios

8 Não remunerado

(siga 13)

13 Quantas horas ___ trabalhava normalmente por semana no(s) trabalho(s) que tinha na semana de 24 a 30 de setembro de 2006?

Horas

(siga 14)

14 Na semana de 24 a 30 de setembro de 2006, ___ cuidava dos afazeres domésticos?

2 Sim (siga 15)

4 Não (encerre a parte)

15 Quantas horas ___ dedicava normalmente por semana aos afazeres domésticos?

Horas

(encerre a parte)

12 Qual era o rendimento mensal que ___ ganhava normalmente, em setembro de 2006, no trabalho que tinha na semana de 24 a 30 de setembro de 2006 ?

2 ,00

Em dinheiro (R\$)

4 ,00

Valor dos produtos ou mercadorias (R\$)

6 Somente em benefícios

8 Não remunerado

(siga 13)

13 Quantas horas ___ trabalhava normalmente por semana no(s) trabalho(s) que tinha na semana de 24 a 30 de setembro de 2006?

Horas

(siga 14)

14 Na semana de 24 a 30 de setembro de 2006, ___ cuidava dos afazeres domésticos?

2 Sim (siga 15)

4 Não (encerre a parte)

15 Quantas horas ___ dedicava normalmente por semana aos afazeres domésticos?

Horas

(encerre a parte)

OBSERVAÇÕES:

- | | |
|---|---|
| <p>12 Qual era o rendimento mensal que ___ ganhava normalmente, em setembro de 2006, no trabalho que tinha na semana de 24 a 30 de setembro de 2006 ?</p> <p>2 <input type="text"/> ,00 <input type="text"/></p> <p>Em dinheiro (R\$)</p> <p>4 <input type="text"/> ,00 <input type="text"/></p> <p>Valor dos produtos ou mercadorias (R\$)</p> <p>6 <input type="checkbox"/> Somente em benefícios</p> <p>8 <input type="checkbox"/> Não remunerado</p> <p>(siga 13)</p> | <p>12 Qual era o rendimento mensal que ___ ganhava normalmente, em setembro de 2006, no trabalho que tinha na semana de 24 a 30 de setembro de 2006 ?</p> <p>2 <input type="text"/> ,00 <input type="text"/></p> <p>Em dinheiro (R\$)</p> <p>4 <input type="text"/> ,00 <input type="text"/></p> <p>Valor dos produtos ou mercadorias (R\$)</p> <p>6 <input type="checkbox"/> Somente em benefícios</p> <p>8 <input type="checkbox"/> Não remunerado</p> <p>(siga 13)</p> |
| <p>13 Quantas horas ___ trabalhava normalmente por semana no(s) trabalho(s) que tinha na semana de 24 a 30 de setembro de 2006?</p> <p><input type="text"/> </p> <p>Horas</p> <p>(siga 14)</p> | <p>13 Quantas horas ___ trabalhava normalmente por semana no(s) trabalho(s) que tinha na semana de 24 a 30 de setembro de 2006?</p> <p><input type="text"/> </p> <p>Horas</p> <p>(siga 14)</p> |
| <p>14 Na semana de 24 a 30 de setembro de 2006, ___ cuidava dos afazeres domésticos?</p> <p>2 <input type="checkbox"/> Sim (siga 15)</p> <p>4 <input type="checkbox"/> Não (encerre a parte)</p> | <p>14 Na semana de 24 a 30 de setembro de 2006, ___ cuidava dos afazeres domésticos?</p> <p>2 <input type="checkbox"/> Sim (siga 15)</p> <p>4 <input type="checkbox"/> Não (encerre a parte)</p> |
| <p>15 Quantas horas ___ dedicava normalmente por semana aos afazeres domésticos?</p> <p><input type="text"/> </p> <p>Horas</p> <p>(encerre a parte)</p> | <p>15 Quantas horas ___ dedicava normalmente por semana aos afazeres domésticos?</p> <p><input type="text"/> </p> <p>Horas</p> <p>(encerre a parte)</p> |

OBSERVAÇÕES:

CARACTERÍSTICAS DE TRABALHO E RENDIMENTO DOS MORADORES DE 10 ANOS OU MAIS DE IDADE
(NASCIDOS ATÉ 30/09/1996)

1 trabalhou na semana de 24 a 30 de setembro de 2006?

1 Sim (passe ao 5)

3 Não (siga 2)

2 Na semana de 24 a 30 de setembro de 2006, ___ tinha algum trabalho remunerado do qual estava temporariamente afastado(a) por motivo de férias, licença, falta voluntária, greve, suspensão temporária de contrato de trabalho, doença, más condições de tempo ou por outra razão?

2 Sim (passe ao 5)

4 Não (siga 3)

3 Na semana de 24 a 30 de setembro de 2006, ___ exerceu tarefas em cultivo, pesca ou criação de animais destinados à própria alimentação das pessoas moradoras no domicílio?

1 Sim (passe ao 5)

3 Não (siga 4)

4 Na semana de 24 a 30 de setembro de 2006, ___ exerceu tarefas em construção de prédio, cômodo, poço ou outras obras de construção destinadas ao próprio uso das pessoas moradoras no domicílio?

2 Sim (siga 5)

4 Não (passe ao 67)

1 trabalhou na semana de 24 a 30 de setembro de 2006?

1 Sim (passe ao 5)

3 Não (siga 2)

2 Na semana de 24 a 30 de setembro de 2006, ___ tinha algum trabalho remunerado do qual estava temporariamente afastado(a) por motivo de férias, licença, falta voluntária, greve, suspensão temporária de contrato de trabalho, doença, más condições de tempo ou por outra razão?

2 Sim (passe ao 5)

4 Não (siga 3)

3 Na semana de 24 a 30 de setembro de 2006, ___ exerceu tarefas em cultivo, pesca ou criação de animais destinados à própria alimentação das pessoas moradoras no domicílio?

1 Sim (passe ao 5)

3 Não (siga 4)

4 Na semana de 24 a 30 de setembro de 2006, ___ exerceu tarefas em construção de prédio, cômodo, poço ou outras obras de construção destinadas ao próprio uso das pessoas moradoras no domicílio?

2 Sim (siga 5)

4 Não (passe ao 67)

9

CARACTERÍSTICAS DE TRABALHO E RENDIMENTO DOS MORADORES DE 10 ANOS OU MAIS DE IDADE
(NASCIDOS ATÉ 30/09/1996)

9

1 trabalhou na semana de 24 a 30 de setembro de 2006?

1 Sim (passe ao 5)

3 Não (siga 2)

2 Na semana de 24 a 30 de setembro de 2006, ___ tinha algum trabalho remunerado do qual estava temporariamente afastado(a) por motivo de férias, licença, falta voluntária, greve, suspensão temporária de contrato de trabalho, doença, más condições de tempo ou por outra razão?

2 Sim (passe ao 5)

4 Não (siga 3)

3 Na semana de 24 a 30 de setembro de 2006, ___ exerceu tarefas em cultivo, pesca ou criação de animais destinados à própria alimentação das pessoas moradoras no domicílio?

1 Sim (passe ao 5)

3 Não (siga 4)

4 Na semana de 24 a 30 de setembro de 2006, ___ exerceu tarefas em construção de prédio, cômodo, poço ou outras obras de construção destinadas ao próprio uso das pessoas moradoras no domicílio?

2 Sim (siga 5)

4 Não (passe ao 67)

1 trabalhou na semana de 24 a 30 de setembro de 2006?

1 Sim (passe ao 5)

3 Não (siga 2)

2 Na semana de 24 a 30 de setembro de 2006, ___ tinha algum trabalho remunerado do qual estava temporariamente afastado(a) por motivo de férias, licença, falta voluntária, greve, suspensão temporária de contrato de trabalho, doença, más condições de tempo ou por outra razão?

2 Sim (passe ao 5)

4 Não (siga 3)

3 Na semana de 24 a 30 de setembro de 2006, ___ exerceu tarefas em cultivo, pesca ou criação de animais destinados à própria alimentação das pessoas moradoras no domicílio?

1 Sim (passe ao 5)

3 Não (siga 4)

4 Na semana de 24 a 30 de setembro de 2006, ___ exerceu tarefas em construção de prédio, cômodo, poço ou outras obras de construção destinadas ao próprio uso das pessoas moradoras no domicílio?

2 Sim (siga 5)

4 Não (passe ao 67)

PARA PESSOA OCUPADA NA SEMANA DE REFERÊNCIA

5 Quantos trabalhos ____ tinha na semana de 24 a 30 de setembro de 2006?

1 Um

3 Dois

5 Três ou mais

(siga 6)

Os quesitos de 6 a 61 devem referir-se ao trabalho único ou principal que a pessoa tinha na semana de 24 a 30 de setembro de 2006.

6 Qual era a ocupação que ____ exercia no trabalho que tinha na semana de 24 a 30 de setembro de 2006?

Código

(siga 7)

7 Qual era a atividade principal do empreendimento (negócio, firma, empresa, instituição, entidade, etc.) em que ____ tinha esse trabalho?

Código

(Se atividade da agricultura, silvicultura, pecuária, extração vegetal, pesca, piscicultura ou serviço auxiliar de alguma destas atividades, siga 8. Caso contrário, passe ao 29.)

PARA PESSOA OCUPADA NA SEMANA DE REFERÊNCIA

5 Quantos trabalhos ____ tinha na semana de 24 a 30 de setembro de 2006?

1 Um

3 Dois

5 Três ou mais

(siga 6)

Os quesitos de 6 a 61 devem referir-se ao trabalho único ou principal que a pessoa tinha na semana de 24 a 30 de setembro de 2006.

6 Qual era a ocupação que ____ exercia no trabalho que tinha na semana de 24 a 30 de setembro de 2006?

Código

(siga 7)

7 Qual era a atividade principal do empreendimento (negócio, firma, empresa, instituição, entidade, etc.) em que ____ tinha esse trabalho?

Código

(Se atividade da agricultura, silvicultura, pecuária, extração vegetal, pesca, piscicultura ou serviço auxiliar de alguma destas atividades, siga 8. Caso contrário, passe ao 29.)

PARA PESSOA OCUPADA NA SEMANA DE REFERÊNCIA

5 Quantos trabalhos ____ tinha na semana de 24 a 30 de setembro de 2006?

 1 Um

 3 Dois

 5 Três ou mais

(siga 6)

Os quesitos de 6 a 61 devem referir-se ao trabalho único ou principal que a pessoa tinha na semana de 24 a 30 de setembro de 2006.

6 Qual era a ocupação que ____ exercia no trabalho que tinha na semana de 24 a 30 de setembro de 2006?

Código

(siga 7)

7 Qual era a atividade principal do empreendimento (negócio, firma, empresa, instituição, entidade, etc.) em que ____ tinha esse trabalho?

Código

(Se atividade da agricultura, silvicultura, pecuária, extração vegetal, pesca, piscicultura ou serviço auxiliar de alguma destas atividades, siga 8. Caso contrário, passe ao 29.)

PARA PESSOA OCUPADA NA SEMANA DE REFERÊNCIA

5 Quantos trabalhos ____ tinha na semana de 24 a 30 de setembro de 2006?

 1 Um

 3 Dois

 5 Três ou mais

(siga 6)

Os quesitos de 6 a 61 devem referir-se ao trabalho único ou principal que a pessoa tinha na semana de 24 a 30 de setembro de 2006.

6 Qual era a ocupação que ____ exercia no trabalho que tinha na semana de 24 a 30 de setembro de 2006?

Código

(siga 7)

7 Qual era a atividade principal do empreendimento (negócio, firma, empresa, instituição, entidade, etc.) em que ____ tinha esse trabalho?

Código

(Se atividade da agricultura, silvicultura, pecuária, extração vegetal, pesca, piscicultura ou serviço auxiliar de alguma destas atividades, siga 8. Caso contrário, passe ao 29.)


9	CARACTERÍSTICAS DE TRABALHO E RENDIMENTO DOS MORADORES DE 10 ANOS OU MAIS DE IDADE (NASCIDOS ATÉ 30/09/1996)	9
<p>8 Nesse trabalho era:</p> <p>01 <input type="checkbox"/> Empregado permanente nos serviços auxiliares } (passe ao 30)</p> <p>02 <input type="checkbox"/> Empregado permanente na agricultura, silvicultura ou criação de bovinos, bubalinos, caprinos, ovinos ou suínos } (siga 9)</p> <p>03 <input type="checkbox"/> Empregado permanente em outra atividade } (passe ao 10)</p> <p>04 <input type="checkbox"/> Empregado temporário } (passe ao 11)</p> <p>05 <input type="checkbox"/> Conta própria nos serviços auxiliares } (passe ao 49)</p> <p>06 <input type="checkbox"/> Conta própria na agricultura, silvicultura ou criação de bovinos, bubalinos, caprinos, ovinos ou suínos } (passe ao 20)</p> <p>07 <input type="checkbox"/> Conta própria em outra atividade } (passe ao 21)</p> <p>08 <input type="checkbox"/> Empregador nos serviços auxiliares } (passe ao 48)</p> <p>09 <input type="checkbox"/> Empregador na agricultura, silvicultura ou criação de bovinos, bubalinos, caprinos, ovinos ou suínos } (passe ao 15)</p> <p>10 <input type="checkbox"/> Empregador em outra atividade } (passe ao 16)</p> <p>11 <input type="checkbox"/> Trabalhador não-remunerado membro da unidade domiciliar } (passe ao 54)</p> <p>12 <input type="checkbox"/> Outro trabalhador não-remunerado } (passe ao 54)</p> <p>13 <input type="checkbox"/> Trabalhador na produção para o próprio consumo } (passe ao 58)</p>	<p>8 Nesse trabalho era:</p> <p>01 <input type="checkbox"/> Empregado permanente nos serviços auxiliares } (passe ao 30)</p> <p>02 <input type="checkbox"/> Empregado permanente na agricultura, silvicultura ou criação de bovinos, bubalinos, caprinos, ovinos ou suínos } (siga 9)</p> <p>03 <input type="checkbox"/> Empregado permanente em outra atividade } (passe ao 10)</p> <p>04 <input type="checkbox"/> Empregado temporário } (passe ao 11)</p> <p>05 <input type="checkbox"/> Conta própria nos serviços auxiliares } (passe ao 49)</p> <p>06 <input type="checkbox"/> Conta própria na agricultura, silvicultura ou criação de bovinos, bubalinos, caprinos, ovinos ou suínos } (passe ao 20)</p> <p>07 <input type="checkbox"/> Conta própria em outra atividade } (passe ao 21)</p> <p>08 <input type="checkbox"/> Empregador nos serviços auxiliares } (passe ao 48)</p> <p>09 <input type="checkbox"/> Empregador na agricultura, silvicultura ou criação de bovinos, bubalinos, caprinos, ovinos ou suínos } (passe ao 15)</p> <p>10 <input type="checkbox"/> Empregador em outra atividade } (passe ao 16)</p> <p>11 <input type="checkbox"/> Trabalhador não-remunerado membro da unidade domiciliar } (passe ao 54)</p> <p>12 <input type="checkbox"/> Outro trabalhador não-remunerado } (passe ao 54)</p> <p>13 <input type="checkbox"/> Trabalhador na produção para o próprio consumo } (passe ao 58)</p>	
<p>9 Nesse emprego, ___ recebia do empregador alguma área para produção particular?</p> <p>1 <input type="checkbox"/> Sim 3 <input type="checkbox"/> Não</p> <p>(siga 10)</p>	<p>9 Nesse emprego, ___ recebia do empregador alguma área para produção particular?</p> <p>1 <input type="checkbox"/> Sim 3 <input type="checkbox"/> Não</p> <p>(siga 10)</p>	

9	CARACTERÍSTICAS DE TRABALHO E RENDIMENTO DOS MORADORES DE 10 ANOS OU MAIS DE IDADE (NASCIDOS ATÉ 30/09/1996)	9
8	Nesse trabalho era: <ul style="list-style-type: none"> 01 <input type="checkbox"/> Empregado permanente nos serviços auxiliares } (passe ao 30) 02 <input type="checkbox"/> Empregado permanente na agricultura, silvicultura ou criação de bovinos, bubalinos, caprinos, ovinos ou suínos } (siga 9) 03 <input type="checkbox"/> Empregado permanente em outra atividade } (passe ao 10) 04 <input type="checkbox"/> Empregado temporário } (passe ao 11) 05 <input type="checkbox"/> Conta própria nos serviços auxiliares } (passe ao 49) 06 <input type="checkbox"/> Conta própria na agricultura, silvicultura ou criação de bovinos, bubalinos, caprinos, ovinos ou suínos } (passe ao 20) 07 <input type="checkbox"/> Conta própria em outra atividade } (passe ao 21) 08 <input type="checkbox"/> Empregador nos serviços auxiliares } (passe ao 48) 09 <input type="checkbox"/> Empregador na agricultura, silvicultura ou criação de bovinos, bubalinos, caprinos, ovinos ou suínos } (passe ao 15) 10 <input type="checkbox"/> Empregador em outra atividade } (passe ao 16) 11 <input type="checkbox"/> Trabalhador não-remunerado membro da unidade domiciliar } (passe ao 54) 12 <input type="checkbox"/> Outro trabalhador não-remunerado } (passe ao 54) 13 <input type="checkbox"/> Trabalhador na produção para o próprio consumo } (passe ao 58) 	Nesse trabalho era: <ul style="list-style-type: none"> 01 <input type="checkbox"/> Empregado permanente nos serviços auxiliares } (passe ao 30) 02 <input type="checkbox"/> Empregado permanente na agricultura, silvicultura ou criação de bovinos, bubalinos, caprinos, ovinos ou suínos } (siga 9) 03 <input type="checkbox"/> Empregado permanente em outra atividade } (passe ao 10) 04 <input type="checkbox"/> Empregado temporário } (passe ao 11) 05 <input type="checkbox"/> Conta própria nos serviços auxiliares } (passe ao 49) 06 <input type="checkbox"/> Conta própria na agricultura, silvicultura ou criação de bovinos, bubalinos, caprinos, ovinos ou suínos } (passe ao 20) 07 <input type="checkbox"/> Conta própria em outra atividade } (passe ao 21) 08 <input type="checkbox"/> Empregador nos serviços auxiliares } (passe ao 48) 09 <input type="checkbox"/> Empregador na agricultura, silvicultura ou criação de bovinos, bubalinos, caprinos, ovinos ou suínos } (passe ao 15) 10 <input type="checkbox"/> Empregador em outra atividade } (passe ao 16) 11 <input type="checkbox"/> Trabalhador não-remunerado membro da unidade domiciliar } (passe ao 54) 12 <input type="checkbox"/> Outro trabalhador não-remunerado } (passe ao 54) 13 <input type="checkbox"/> Trabalhador na produção para o próprio consumo } (passe ao 58)
9	Nesse emprego, ___ recebia do empregador alguma área para produção particular? 1 <input type="checkbox"/> Sim 3 <input type="checkbox"/> Não (siga 10)	Nesse emprego, ___ recebia do empregador alguma área para produção particular? 1 <input type="checkbox"/> Sim 3 <input type="checkbox"/> Não (siga 10)


9	CARACTERÍSTICAS DE TRABALHO E RENDIMENTO DOS MORADORES DE 10 ANOS OU MAIS DE IDADE (NASCIDOS ATÉ 30/09/1996)	9
10	Nesse emprego, ___ tinha parceria com o empregador? 2 <input type="checkbox"/> Sim 4 <input type="checkbox"/> Não (passe ao 13)	Nesse emprego, ___ tinha parceria com o empregador? 2 <input type="checkbox"/> Sim 4 <input type="checkbox"/> Não (passe ao 13)
11	Em setembro de 2006, ___ foi contratado somente por pessoa(s) responsável(eis) pelo(s) estabelecimento(s) em que trabalhou como empregado temporário? 1 <input type="checkbox"/> Sim (passe ao 13) 3 <input type="checkbox"/> Não (siga 12)	Em setembro de 2006, ___ foi contratado somente por pessoa(s) responsável(eis) pelo(s) estabelecimento(s) em que trabalhou como empregado temporário? 1 <input type="checkbox"/> Sim (passe ao 13) 3 <input type="checkbox"/> Não (siga 12)
12	Em setembro de 2006, ___ foi contratado como empregado temporário somente por intermediário (empresa empreiteira, empreiteiro, "gato", etc.)? 2 <input type="checkbox"/> Sim 4 <input type="checkbox"/> Não (siga 13)	Em setembro de 2006, ___ foi contratado como empregado temporário somente por intermediário (empresa empreiteira, empreiteiro, "gato", etc.)? 2 <input type="checkbox"/> Sim 4 <input type="checkbox"/> Não (siga 13)
13	Em setembro de 2006, ___ teve ajuda, nesse emprego, de pelo menos uma pessoa não-remunerada, moradora no domicílio? 1 <input type="checkbox"/> Sim (siga 14) 3 <input type="checkbox"/> Não (passe ao 41)	Em setembro de 2006, ___ teve ajuda, nesse emprego, de pelo menos uma pessoa não-remunerada, moradora no domicílio? 1 <input type="checkbox"/> Sim (siga 14) 3 <input type="checkbox"/> Não (passe ao 41)
14	Quantas pessoas não-remuneradas, moradoras no domicílio, ___ ocupou, nesse emprego, em setembro de 2006? 2 <input type="checkbox"/> Uma 4 <input type="checkbox"/> Duas 6 <input type="checkbox"/> Três a cinco 8 <input type="checkbox"/> Seis a dez 0 <input type="checkbox"/> Onze ou mais (passe ao 41)	Quantas pessoas não-remuneradas, moradoras no domicílio, ___ ocupou, nesse emprego, em setembro de 2006? 2 <input type="checkbox"/> Uma 4 <input type="checkbox"/> Duas 6 <input type="checkbox"/> Três a cinco 8 <input type="checkbox"/> Seis a dez 0 <input type="checkbox"/> Onze ou mais (passe ao 41)


9	CARACTERÍSTICAS DE TRABALHO E RENDIMENTO DOS MORADORES DE 10 ANOS OU MAIS DE IDADE (NASCIDOS ATÉ 30/09/1996)	9
10	Nesse emprego, ___ tinha parceria com o empregador? 2 <input type="checkbox"/> Sim 4 <input type="checkbox"/> Não (passe ao 13)	Nesse emprego, ___ tinha parceria com o empregador? 2 <input type="checkbox"/> Sim 4 <input type="checkbox"/> Não (passe ao 13)
11	Em setembro de 2006, ___ foi contratado somente por pessoa(s) responsável(eis) pelo(s) estabelecimento(s) em que trabalhou como empregado temporário? 1 <input type="checkbox"/> Sim (passe ao 13) 3 <input type="checkbox"/> Não (siga 12)	Em setembro de 2006, ___ foi contratado somente por pessoa(s) responsável(eis) pelo(s) estabelecimento(s) em que trabalhou como empregado temporário? 1 <input type="checkbox"/> Sim (passe ao 13) 3 <input type="checkbox"/> Não (siga 12)
12	Em setembro de 2006, ___ foi contratado como empregado temporário somente por intermediário (empresa empreiteira, empreiteiro, "gato", etc.)? 2 <input type="checkbox"/> Sim 4 <input type="checkbox"/> Não (siga 13)	Em setembro de 2006, ___ foi contratado como empregado temporário somente por intermediário (empresa empreiteira, empreiteiro, "gato", etc.)? 2 <input type="checkbox"/> Sim 4 <input type="checkbox"/> Não (siga 13)
13	Em setembro de 2006, ___ teve ajuda, nesse emprego, de pelo menos uma pessoa não-remunerada, moradora no domicílio? 1 <input type="checkbox"/> Sim (siga 14) 3 <input type="checkbox"/> Não (passe ao 41)	Em setembro de 2006, ___ teve ajuda, nesse emprego, de pelo menos uma pessoa não-remunerada, moradora no domicílio? 1 <input type="checkbox"/> Sim (siga 14) 3 <input type="checkbox"/> Não (passe ao 41)
14	Quantas pessoas não-remuneradas, moradoras no domicílio, ___ ocupou, nesse emprego, em setembro de 2006? 2 <input type="checkbox"/> Uma 4 <input type="checkbox"/> Duas 6 <input type="checkbox"/> Três a cinco 8 <input type="checkbox"/> Seis a dez 0 <input type="checkbox"/> Onze ou mais (passe ao 41)	Quantas pessoas não-remuneradas, moradoras no domicílio, ___ ocupou, nesse emprego, em setembro de 2006? 2 <input type="checkbox"/> Uma 4 <input type="checkbox"/> Duas 6 <input type="checkbox"/> Três a cinco 8 <input type="checkbox"/> Seis a dez 0 <input type="checkbox"/> Onze ou mais (passe ao 41)

15 Qual era a área total do empreendimento em que ____ tinha esse trabalho?


1  Quantidade


Unidade de medida de superfície

 Equivalência em m²


3  Quantidade

Unidade de medida de superfície

 Equivalência em m²


5  Quantidade

Unidade de medida de superfície


 Equivalência em m²


(siga 16)

15 Qual era a área total do empreendimento em que ____ tinha esse trabalho?


1  Quantidade


Unidade de medida de superfície

 Equivalência em m²


3  Quantidade

Unidade de medida de superfície

 Equivalência em m²

5  Quantidade

Unidade de medida de superfície

 Equivalência em m²

(siga 16)

15 Qual era a área total do empreendimento em que ___ tinha esse trabalho?

 1

Quantidade

Unidade de medida de superfície

Equivalência em m²
 3

Quantidade

Unidade de medida de superfície

Equivalência em m²
 5

Quantidade

Unidade de medida de superfície

Equivalência em m²

(siga 16)

15 Qual era a área total do empreendimento em que ___ tinha esse trabalho?

 1

Quantidade

Unidade de medida de superfície

Equivalência em m²
 3

Quantidade

Unidade de medida de superfície

Equivalência em m²
 5

Quantidade

Unidade de medida de superfície


Equivalência em m²

(siga 16)

9	CARACTERÍSTICAS DE TRABALHO E RENDIMENTO DOS MORADORES DE 10 ANOS OU MAIS DE IDADE (NASCIDOS ATÉ 30/09/1996)		9
16	Em setembro de 2006, ____ tinha pelo menos um empregado temporário nesse trabalho? 2 <input type="checkbox"/> Sim (siga 17) 4 <input type="checkbox"/> Não (passe ao 18)	16	Em setembro de 2006, ____ tinha pelo menos um empregado temporário nesse trabalho? 2 <input type="checkbox"/> Sim (siga 17) 4 <input type="checkbox"/> Não (passe ao 18)
17	Quantos empregados temporários ____ tinha, nesse trabalho, em setembro de 2006? 1 <input type="checkbox"/> Um 3 <input type="checkbox"/> Dois 5 <input type="checkbox"/> Três a cinco 7 <input type="checkbox"/> Seis a dez 8 <input type="checkbox"/> Onze ou mais (siga 18)	17	Quantos empregados temporários ____ tinha, nesse trabalho, em setembro de 2006? 1 <input type="checkbox"/> Um 3 <input type="checkbox"/> Dois 5 <input type="checkbox"/> Três a cinco 7 <input type="checkbox"/> Seis a dez 8 <input type="checkbox"/> Onze ou mais (siga 18)
18	Em setembro de 2006, ____ tinha pelo menos um empregado permanente nesse trabalho? 2 <input type="checkbox"/> Sim (siga 19) 4 <input type="checkbox"/> Não (passe ao 21)	18	Em setembro de 2006, ____ tinha pelo menos um empregado permanente nesse trabalho? 2 <input type="checkbox"/> Sim (siga 19) 4 <input type="checkbox"/> Não (passe ao 21)
19	Quantos empregados permanentes ____ tinha, nesse trabalho, em setembro de 2006? 1 <input type="checkbox"/> Um 3 <input type="checkbox"/> Dois 5 <input type="checkbox"/> Três a cinco 7 <input type="checkbox"/> Seis a dez 8 <input type="checkbox"/> Onze ou mais (passe ao 21)	19	Quantos empregados permanentes ____ tinha, nesse trabalho, em setembro de 2006? 1 <input type="checkbox"/> Um 3 <input type="checkbox"/> Dois 5 <input type="checkbox"/> Três a cinco 7 <input type="checkbox"/> Seis a dez 8 <input type="checkbox"/> Onze ou mais (passe ao 21)

9	CARACTERÍSTICAS DE TRABALHO E RENDIMENTO DOS MORADORES DE 10 ANOS OU MAIS DE IDADE (NASCIDOS ATÉ 30/09/1996)		9
16	Em setembro de 2006, ____ tinha pelo menos um empregado temporário nesse trabalho? 2 <input type="checkbox"/> Sim (siga 17) 4 <input type="checkbox"/> Não (passe ao 18)	16	Em setembro de 2006, ____ tinha pelo menos um empregado temporário nesse trabalho? 2 <input type="checkbox"/> Sim (siga 17) 4 <input type="checkbox"/> Não (passe ao 18)
17	Quantos empregados temporários ____ tinha, nesse trabalho, em setembro de 2006? 1 <input type="checkbox"/> Um 3 <input type="checkbox"/> Dois 5 <input type="checkbox"/> Três a cinco 7 <input type="checkbox"/> Seis a dez 8 <input type="checkbox"/> Onze ou mais (siga 18)	17	Quantos empregados temporários ____ tinha, nesse trabalho, em setembro de 2006? 1 <input type="checkbox"/> Um 3 <input type="checkbox"/> Dois 5 <input type="checkbox"/> Três a cinco 7 <input type="checkbox"/> Seis a dez 8 <input type="checkbox"/> Onze ou mais (siga 18)
18	Em setembro de 2006, ____ tinha pelo menos um empregado permanente nesse trabalho? 2 <input type="checkbox"/> Sim (siga 19) 4 <input type="checkbox"/> Não (passe ao 21)	18	Em setembro de 2006, ____ tinha pelo menos um empregado permanente nesse trabalho? 2 <input type="checkbox"/> Sim (siga 19) 4 <input type="checkbox"/> Não (passe ao 21)
19	Quantos empregados permanentes ____ tinha, nesse trabalho, em setembro de 2006? 1 <input type="checkbox"/> Um 3 <input type="checkbox"/> Dois 5 <input type="checkbox"/> Três a cinco 7 <input type="checkbox"/> Seis a dez 8 <input type="checkbox"/> Onze ou mais (passe ao 21)	19	Quantos empregados permanentes ____ tinha, nesse trabalho, em setembro de 2006? 1 <input type="checkbox"/> Um 3 <input type="checkbox"/> Dois 5 <input type="checkbox"/> Três a cinco 7 <input type="checkbox"/> Seis a dez 8 <input type="checkbox"/> Onze ou mais (passe ao 21)

20 Qual era a área total do empreendimento em que ___ tinha esse trabalho?

 2 

Quantidade

Unidade de medida de superfície


Equivalência em m²
 4 

Quantidade

Unidade de medida de superfície


Equivalência em m²
 6 

Quantidade

Unidade de medida de superfície


Equivalência em m²

(siga 21)

20 Qual era a área total do empreendimento em que ___ tinha esse trabalho?

 2 

Quantidade

Unidade de medida de superfície


Equivalência em m²
 4 

Quantidade

Unidade de medida de superfície


Equivalência em m²
 6 


Quantidade

Unidade de medida de superfície


Equivalência em m²


(siga 21)

20 Qual era a área total do empreendimento em que ____ tinha esse trabalho?

 2 


Quantidade

Unidade de medida de superfície


Equivalência em m²
 4 

Quantidade

Unidade de medida de superfície


Equivalência em m²
 6 


Quantidade

Unidade de medida de superfície


Equivalência em m²


(siga 21)

20 Qual era a área total do empreendimento em que ____ tinha esse trabalho?

 2 


Quantidade

Unidade de medida de superfície


Equivalência em m²
 4 

Quantidade

Unidade de medida de superfície


Equivalência em m²
 6 

Quantidade

Unidade de medida de superfície


Equivalência em m²

(siga 21)

21 Nesse trabalho, ___ era:

- 1 Parceiro → (siga 22)
- 2 Arrendatário → (passe ao 23)
- 3 Posseiro
- 4 Cessionário
- 5 Proprietário
- 6 Outra condição (especifique)
- (passe ao 24)

21 Nesse trabalho, ___ era:

- 1 Parceiro → (siga 22)
- 2 Arrendatário → (passe ao 23)
- 3 Posseiro
- 4 Cessionário
- 5 Proprietário
- 6 Outra condição (especifique)
- (passe ao 24)

22 Qual foi a parceria contratada nesse trabalho?

- 2 Meia 6 Quarta
- 4 Terça 8 Quinta
- 0 Outra (especifique)

(passe ao 24)

22 Qual foi a parceria contratada nesse trabalho?

- 2 Meia 6 Quarta
- 4 Terça 8 Quinta
- 0 Outra (especifique)

(passe ao 24)

23 Qual foi a forma contratada de pagamento do arrendamento nesse trabalho?

- 1 Somente dinheiro
- 2 Somente produto
- 3 Somente serviço
- 4 Dinheiro e produto
- 5 Dinheiro e serviço
- 6 Produto e serviço
- 7 Dinheiro, produto e serviço

(siga 24)

23 Qual foi a forma contratada de pagamento do arrendamento nesse trabalho?

- 1 Somente dinheiro
- 2 Somente produto
- 3 Somente serviço
- 4 Dinheiro e produto
- 5 Dinheiro e serviço
- 6 Produto e serviço
- 7 Dinheiro, produto e serviço

(siga 24)

21 Nesse trabalho, ___ era:

- 1 Parceiro → (siga 22)
- 2 Arrendatário → (passe ao 23)
- 3 Posseiro
- 4 Cessionário
- 5 Proprietário
- 6 Outra condição (especifique)
- (passe ao 24)

21 Nesse trabalho, ___ era:

- 1 Parceiro → (siga 22)
- 2 Arrendatário → (passe ao 23)
- 3 Posseiro
- 4 Cessionário
- 5 Proprietário
- 6 Outra condição (especifique)
- (passe ao 24)

22 Qual foi a parceria contratada nesse trabalho?

- 2 Meia 6 Quarta
- 4 Terça 8 Quinta
- 0 Outra (especifique)

(passe ao 24)

22 Qual foi a parceria contratada nesse trabalho?

- 2 Meia 6 Quarta
- 4 Terça 8 Quinta
- 0 Outra (especifique)

(passe ao 24)

23 Qual foi a forma contratada de pagamento do arrendamento nesse trabalho?

- 1 Somente dinheiro
- 2 Somente produto
- 3 Somente serviço
- 4 Dinheiro e produto
- 5 Dinheiro e serviço
- 6 Produto e serviço
- 7 Dinheiro, produto e serviço

(siga 24)

23 Qual foi a forma contratada de pagamento do arrendamento nesse trabalho?

- 1 Somente dinheiro
- 2 Somente produto
- 3 Somente serviço
- 4 Dinheiro e produto
- 5 Dinheiro e serviço
- 6 Produto e serviço
- 7 Dinheiro, produto e serviço

(siga 24)

24 No período de 1 de outubro de 2005 a 30 de setembro de 2006, ___ assumiu, previamente, o compromisso de vender alguma parte da produção principal desse trabalho?

2 Sim

4 Não

(siga 25)

24 No período de 1 de outubro de 2005 a 30 de setembro de 2006, ___ assumiu, previamente, o compromisso de vender alguma parte da produção principal desse trabalho?

2 Sim

4 Não

(siga 25)

25 No período de 1 de outubro de 2005 a 30 de setembro de 2006, ___ vendeu alguma parte da produção principal desse trabalho?

1 Sim (siga 26)

3 Não (passe ao 27)

25 No período de 1 de outubro de 2005 a 30 de setembro de 2006, ___ vendeu alguma parte da produção principal desse trabalho?

1 Sim (siga 26)

3 Não (passe ao 27)

26 Quem comprou o total, ou a maior quantidade, dessa produção principal que ___ vendeu?

1 Empresa

2 Cooperativa

3 Governo

4 Proprietário do bem utilizado para o empreendimento

5 Intermediário particular

6 Consumidor direto

7 Outro comprador (especifique)

.....

(siga 27)

26 Quem comprou o total, ou a maior quantidade, dessa produção principal que ___ vendeu?

1 Empresa

2 Cooperativa

3 Governo

4 Proprietário do bem utilizado para o empreendimento

5 Intermediário particular

6 Consumidor direto

7 Outro comprador (especifique)

.....

(siga 27)

27 ___ tinha, neste empreendimento, algum tipo de produção que foi consumida, em setembro de 2006, como alimentação pelas pessoas moradoras no domicílio?

1 Sim (siga 28)

3 Não (passe ao 51)

27 ___ tinha, neste empreendimento, algum tipo de produção que foi consumida, em setembro de 2006, como alimentação pelas pessoas moradoras no domicílio?

1 Sim (siga 28)

3 Não (passe ao 51)

28 Em setembro de 2006, que parcela da alimentação consumida pelas pessoas moradoras no domicílio foi retirada dessa produção?

2 Até a metade

4 Mais da metade

(passe ao 51)

28 Em setembro de 2006, que parcela da alimentação consumida pelas pessoas moradoras no domicílio foi retirada dessa produção?

2 Até a metade

4 Mais da metade

(passe ao 51)

9

CARACTERÍSTICAS DE TRABALHO E RENDIMENTO DOS MORADORES DE 10 ANOS OU MAIS DE IDADE
(NASCIDOS ATÉ 30/09/1996)

9

24 No período de 1 de outubro de 2005 a 30 de setembro de 2006, ___ assumiu, previamente, o compromisso de vender alguma parte da produção principal desse trabalho?

2 Sim 4 Não

(siga 25)

24 No período de 1 de outubro de 2005 a 30 de setembro de 2006, ___ assumiu, previamente, o compromisso de vender alguma parte da produção principal desse trabalho?

2 Sim 4 Não

(siga 25)

25 No período de 1 de outubro de 2005 a 30 de setembro de 2006, ___ vendeu alguma parte da produção principal desse trabalho?

1 Sim (siga 26) 3 Não (passe ao 27)

25 No período de 1 de outubro de 2005 a 30 de setembro de 2006, ___ vendeu alguma parte da produção principal desse trabalho?

1 Sim (siga 26) 3 Não (passe ao 27)

26 Quem comprou o total, ou a maior quantidade, dessa produção principal que ___ vendeu?

- 1 Empresa
- 2 Cooperativa
- 3 Governo
- 4 Proprietário do bem utilizado para o empreendimento
- 5 Intermediário particular
- 6 Consumidor direto
- 7 Outro comprador (especifique)

→

(siga 27)

26 Quem comprou o total, ou a maior quantidade, dessa produção principal que ___ vendeu?

- 1 Empresa
- 2 Cooperativa
- 3 Governo
- 4 Proprietário do bem utilizado para o empreendimento
- 5 Intermediário particular
- 6 Consumidor direto
- 7 Outro comprador (especifique)

→

(siga 27)

27 ___ tinha, neste empreendimento, algum tipo de produção que foi consumida, em setembro de 2006, como alimentação pelas pessoas moradoras no domicílio?

1 Sim (siga 28) 3 Não (passe ao 51)

27 ___ tinha, neste empreendimento, algum tipo de produção que foi consumida, em setembro de 2006, como alimentação pelas pessoas moradoras no domicílio?

1 Sim (siga 28) 3 Não (passe ao 51)

28 Em setembro de 2006, que parcela da alimentação consumida pelas pessoas moradoras no domicílio foi retirada dessa produção?

2 Até a metade 4 Mais da metade

(passe ao 51)

28 Em setembro de 2006, que parcela da alimentação consumida pelas pessoas moradoras no domicílio foi retirada dessa produção?

2 Até a metade 4 Mais da metade

(passe ao 51)

29 Nesse trabalho, ___ era:

1 Empregado → (siga 30)

2 Trabalhador doméstico → (passe ao 36)

3 Conta própria → (passe ao 49)

4 Empregador → (passe ao 48)

5 Trabalhador não-remunerado }
 membro da unidade domiciliar } (passe ao 54)

6 Outro trabalhador não-remunerado }

7 Trabalhador na construção }
 para o próprio uso } (passe ao 58)

30 A jornada normal desse trabalho estava totalmente compreendida no período de 5 horas da manhã às 10 horas da noite?

2 Sim (passe ao 32) 4 Não (siga 31)

31 A jornada normal desse trabalho estava totalmente compreendida no período noturno de 10 horas da noite às 5 horas da manhã seguinte?

1 Sim 3 Não
 (siga 32)

32 Esse emprego era no setor:

2 Privado (passe ao 40)

4 Público (siga 33)

33 Esse emprego era na área:

1 Federal → (siga 34)

3 Estadual }
 (passe ao 35)

5 Municipal }

29 Nesse trabalho, ___ era:

1 Empregado → (siga 30)

2 Trabalhador doméstico → (passe ao 36)

3 Conta própria → (passe ao 49)

4 Empregador → (passe ao 48)

5 Trabalhador não-remunerado }
 membro da unidade domiciliar } (passe ao 54)

6 Outro trabalhador não-remunerado }

7 Trabalhador na construção }
 para o próprio uso } (passe ao 58)

30 A jornada normal desse trabalho estava totalmente compreendida no período de 5 horas da manhã às 10 horas da noite?

2 Sim (passe ao 32) 4 Não (siga 31)

31 A jornada normal desse trabalho estava totalmente compreendida no período noturno de 10 horas da noite às 5 horas da manhã seguinte?

1 Sim 3 Não
 (siga 32)

32 Esse emprego era no setor:

2 Privado (passe ao 40)

4 Público (siga 33)

33 Esse emprego era na área:

1 Federal → (siga 34)

3 Estadual }
 (passe ao 35)

5 Municipal }

29 Nesse trabalho, ___ era:

- 1 Empregado → (siga 30)
- 2 Trabalhador doméstico → (passe ao 36)
- 3 Conta própria → (passe ao 49)
- 4 Empregador → (passe ao 48)
- 5 Trabalhador não-remunerado }
membro da unidade domiciliar (passe ao 54)
- 6 Outro trabalhador não-remunerado }
- 7 Trabalhador na construção }
para o próprio uso (passe ao 58)

29 Nesse trabalho, ___ era:

- 1 Empregado → (siga 30)
- 2 Trabalhador doméstico → (passe ao 36)
- 3 Conta própria → (passe ao 49)
- 4 Empregador → (passe ao 48)
- 5 Trabalhador não-remunerado }
membro da unidade domiciliar (passe ao 54)
- 6 Outro trabalhador não-remunerado }
- 7 Trabalhador na construção }
para o próprio uso (passe ao 58)

30 A jornada normal desse trabalho estava totalmente compreendida no período de 5 horas da manhã às 10 horas da noite?

- 2 Sim (passe ao 32) 4 Não (siga 31)

30 A jornada normal desse trabalho estava totalmente compreendida no período de 5 horas da manhã às 10 horas da noite?

- 2 Sim (passe ao 32) 4 Não (siga 31)

31 A jornada normal desse trabalho estava totalmente compreendida no período noturno de 10 horas da noite às 5 horas da manhã seguinte?

- 1 Sim 3 Não
(siga 32)

31 A jornada normal desse trabalho estava totalmente compreendida no período noturno de 10 horas da noite às 5 horas da manhã seguinte?

- 1 Sim 3 Não
(siga 32)

32 Esse emprego era no setor:

- 2 Privado (passe ao 40)
- 4 Público (siga 33)

32 Esse emprego era no setor:

- 2 Privado (passe ao 40)
- 4 Público (siga 33)

33 Esse emprego era na área:

- 1 Federal → (siga 34)
- 3 Estadual }
(passe ao 35)
- 5 Municipal }

33 Esse emprego era na área:

- 1 Federal → (siga 34)
- 3 Estadual }
(passe ao 35)
- 5 Municipal }

9	CARACTERÍSTICAS DE TRABALHO E RENDIMENTO DOS MORADORES DE 10 ANOS OU MAIS DE IDADE (NASCIDOS ATÉ 30/09/1996)	9
34 Nesse emprego, ___ era militar? 2 <input type="checkbox"/> Sim (passe ao 43) 4 <input type="checkbox"/> Não (siga 35)	34 Nesse emprego, ___ era militar? 2 <input type="checkbox"/> Sim (passe ao 43) 4 <input type="checkbox"/> Não (siga 35)	
35 Nesse emprego, ___ era funcionário público estatutário? 1 <input type="checkbox"/> Sim (passe ao 43) 3 <input type="checkbox"/> Não (passe ao 41)	35 Nesse emprego, ___ era funcionário público estatutário? 1 <input type="checkbox"/> Sim (passe ao 43) 3 <input type="checkbox"/> Não (passe ao 41)	
36 Em setembro de 2006, ___ prestava serviço doméstico remunerado em mais de um domicílio? 2 <input type="checkbox"/> Sim 4 <input type="checkbox"/> Não (siga 37)	36 Em setembro de 2006, ___ prestava serviço doméstico remunerado em mais de um domicílio? 2 <input type="checkbox"/> Sim 4 <input type="checkbox"/> Não (siga 37)	
37 Habitualmente ___ exercia esse trabalho pelo menos uma vez por semana? 1 <input type="checkbox"/> Sim (siga 38) 3 <input type="checkbox"/> Não (passe ao 39)	37 Habitualmente ___ exercia esse trabalho pelo menos uma vez por semana? 1 <input type="checkbox"/> Sim (siga 38) 3 <input type="checkbox"/> Não (passe ao 39)	
38 Quantos dias por semana ___ habitualmente exercia esse trabalho? <div style="text-align: center;"><input type="text"/></div> Dias (passe ao 42)	38 Quantos dias por semana ___ habitualmente exercia esse trabalho? <div style="text-align: center;"><input type="text"/></div> Dias (passe ao 42)	
39 Quantos dias por mês ___ habitualmente exercia esse trabalho? <div style="text-align: center;"><input type="text"/></div> Dias (passe ao 42)	39 Quantos dias por mês ___ habitualmente exercia esse trabalho? <div style="text-align: center;"><input type="text"/></div> Dias (passe ao 42)	

9	CARACTERÍSTICAS DE TRABALHO E RENDIMENTO DOS MORADORES DE 10 ANOS OU MAIS DE IDADE (NASCIDOS ATÉ 30/09/1996)	9
34 Nesse emprego, ___ era militar? 2 <input type="checkbox"/> Sim (passe ao 43) 4 <input type="checkbox"/> Não (siga 35)	34 Nesse emprego, ___ era militar? 2 <input type="checkbox"/> Sim (passe ao 43) 4 <input type="checkbox"/> Não (siga 35)	
35 Nesse emprego, ___ era funcionário público estatutário? 1 <input type="checkbox"/> Sim (passe ao 43) 3 <input type="checkbox"/> Não (passe ao 41)	35 Nesse emprego, ___ era funcionário público estatutário? 1 <input type="checkbox"/> Sim (passe ao 43) 3 <input type="checkbox"/> Não (passe ao 41)	
36 Em setembro de 2006, ___ prestava serviço doméstico remunerado em mais de um domicílio? 2 <input type="checkbox"/> Sim 4 <input type="checkbox"/> Não (siga 37)	36 Em setembro de 2006, ___ prestava serviço doméstico remunerado em mais de um domicílio? 2 <input type="checkbox"/> Sim 4 <input type="checkbox"/> Não (siga 37)	
37 Habitualmente ___ exercia esse trabalho pelo menos uma vez por semana? 1 <input type="checkbox"/> Sim (siga 38) 3 <input type="checkbox"/> Não (passe ao 39)	37 Habitualmente ___ exercia esse trabalho pelo menos uma vez por semana? 1 <input type="checkbox"/> Sim (siga 38) 3 <input type="checkbox"/> Não (passe ao 39)	
38 Quantos dias por semana ___ habitualmente exercia esse trabalho? <div style="text-align: center;"><input type="text"/></div> Dias (passe ao 42)	38 Quantos dias por semana ___ habitualmente exercia esse trabalho? <div style="text-align: center;"><input type="text"/></div> Dias (passe ao 42)	
39 Quantos dias por mês ___ habitualmente exercia esse trabalho? <div style="text-align: center;"><input type="text"/></div> Dias (passe ao 42)	39 Quantos dias por mês ___ habitualmente exercia esse trabalho? <div style="text-align: center;"><input type="text"/></div> Dias (passe ao 42)	

40 Quantas pessoas ocupadas havia, nesse emprego, em setembro de 2006?

- 2 Duas
- 4 Três a cinco
- 6 Seis a dez
- 8 Onze ou mais

(siga 41)

40 Quantas pessoas ocupadas havia, nesse emprego, em setembro de 2006?

- 2 Duas
- 4 Três a cinco
- 6 Seis a dez
- 8 Onze ou mais

(siga 41)

41 Nesse emprego a remuneração era contratada:

- 1 Somente por jornada de trabalho
- 3 Somente por produção ou comissão
- 5 Somente por tarefa ou empreitada
- 7 Por jornada de trabalho e produção ou comissão
- 8 Outra forma (especifique)

(siga 42)

41 Nesse emprego a remuneração era contratada:

- 1 Somente por jornada de trabalho
- 3 Somente por produção ou comissão
- 5 Somente por tarefa ou empreitada
- 7 Por jornada de trabalho e produção ou comissão
- 8 Outra forma (especifique)

(siga 42)

42 Nesse emprego, ___ tinha carteira de trabalho assinada?

- 2 Sim 4 Não

(siga 43)

42 Nesse emprego, ___ tinha carteira de trabalho assinada?

- 2 Sim 4 Não

(siga 43)

43 Nesse emprego, ___ recebeu auxílio para moradia em setembro de 2006?

- 1 Sim
- 3 Não

(siga 44)

43 Nesse emprego, ___ recebeu auxílio para moradia em setembro de 2006?

- 1 Sim
- 3 Não

(siga 44)

40 Quantas pessoas ocupadas havia, nesse emprego, em setembro de 2006?

- 2 Duas
- 4 Três a cinco
- 6 Seis a dez
- 8 Onze ou mais

(siga 41)

40 Quantas pessoas ocupadas havia, nesse emprego, em setembro de 2006?

- 2 Duas
- 4 Três a cinco
- 6 Seis a dez
- 8 Onze ou mais

(siga 41)

41 Nesse emprego a remuneração era contratada:

- 1 Somente por jornada de trabalho
- 3 Somente por produção ou comissão
- 5 Somente por tarefa ou empreitada
- 7 Por jornada de trabalho e produção ou comissão
- 8 Outra forma (especifique)

→

(siga 42)

41 Nesse emprego a remuneração era contratada:

- 1 Somente por jornada de trabalho
- 3 Somente por produção ou comissão
- 5 Somente por tarefa ou empreitada
- 7 Por jornada de trabalho e produção ou comissão
- 8 Outra forma (especifique)

→

(siga 42)

42 Nesse emprego, ___ tinha carteira de trabalho assinada?

- 2 Sim 4 Não

(siga 43)

42 Nesse emprego, ___ tinha carteira de trabalho assinada?

- 2 Sim 4 Não

(siga 43)

43 Nesse emprego, ___ recebeu auxílio para moradia em setembro de 2006?

- 1 Sim
- 3 Não

(siga 44)

43 Nesse emprego, ___ recebeu auxílio para moradia em setembro de 2006?

- 1 Sim
- 3 Não

(siga 44)

9	CARACTERÍSTICAS DE TRABALHO E RENDIMENTO DOS MORADORES DE 10 ANOS OU MAIS DE IDADE (NASCIDOS ATÉ 30/09/1996)	9
44 Nesse emprego, ___ recebeu auxílio para alimentação em setembro de 2006? 2 <input type="checkbox"/> Sim 4 <input type="checkbox"/> Não (siga 45)	44 Nesse emprego, ___ recebeu auxílio para alimentação em setembro de 2006? 2 <input type="checkbox"/> Sim 4 <input type="checkbox"/> Não (siga 45)	
45 Nesse emprego, ___ recebeu auxílio para transporte em setembro de 2006? 1 <input type="checkbox"/> Sim 3 <input type="checkbox"/> Não (siga 46)	45 Nesse emprego, ___ recebeu auxílio para transporte em setembro de 2006? 1 <input type="checkbox"/> Sim 3 <input type="checkbox"/> Não (siga 46)	
46 Nesse emprego, ___ recebeu auxílio para educação ou creche em setembro de 2006? 2 <input type="checkbox"/> Sim 4 <input type="checkbox"/> Não (siga 47)	46 Nesse emprego, ___ recebeu auxílio para educação ou creche em setembro de 2006? 2 <input type="checkbox"/> Sim 4 <input type="checkbox"/> Não (siga 47)	
47 Nesse emprego, ___ recebeu auxílio para saúde ou reabilitação em setembro de 2006? 1 <input type="checkbox"/> Sim 3 <input type="checkbox"/> Não (passe ao 53)	47 Nesse emprego, ___ recebeu auxílio para saúde ou reabilitação em setembro de 2006? 1 <input type="checkbox"/> Sim 3 <input type="checkbox"/> Não (passe ao 53)	
48 Quantos empregados ___ ocupava, nesse trabalho, em setembro de 2006? 2 <input type="checkbox"/> Um 4 <input type="checkbox"/> Dois 6 <input type="checkbox"/> Três a cinco 8 <input type="checkbox"/> Seis a dez 0 <input type="checkbox"/> Onze ou mais → (passe ao 51) <div style="display: inline-block; vertical-align: middle; margin-left: 20px;"> } (siga 49) </div>	48 Quantos empregados ___ ocupava, nesse trabalho, em setembro de 2006? 2 <input type="checkbox"/> Um 4 <input type="checkbox"/> Dois 6 <input type="checkbox"/> Três a cinco 8 <input type="checkbox"/> Seis a dez 0 <input type="checkbox"/> Onze ou mais → (passe ao 51) <div style="display: inline-block; vertical-align: middle; margin-left: 20px;"> } (siga 49) </div>	
49 Em setembro de 2006, ___ tinha pelo menos um sócio ocupado nesse trabalho? 1 <input type="checkbox"/> Sim (siga 50) 3 <input type="checkbox"/> Não (passe ao 51)	49 Em setembro de 2006, ___ tinha pelo menos um sócio ocupado nesse trabalho? 1 <input type="checkbox"/> Sim (siga 50) 3 <input type="checkbox"/> Não (passe ao 51)	

9	CARACTERÍSTICAS DE TRABALHO E RENDIMENTO DOS MORADORES DE 10 ANOS OU MAIS DE IDADE (NASCIDOS ATÉ 30/09/1996)	9
44 Nesse emprego, ___ recebeu auxílio para alimentação em setembro de 2006? 2 <input type="checkbox"/> Sim 4 <input type="checkbox"/> Não (siga 45)	44 Nesse emprego, ___ recebeu auxílio para alimentação em setembro de 2006? 2 <input type="checkbox"/> Sim 4 <input type="checkbox"/> Não (siga 45)	
45 Nesse emprego, ___ recebeu auxílio para transporte em setembro de 2006? 1 <input type="checkbox"/> Sim 3 <input type="checkbox"/> Não (siga 46)	45 Nesse emprego, ___ recebeu auxílio para transporte em setembro de 2006? 1 <input type="checkbox"/> Sim 3 <input type="checkbox"/> Não (siga 46)	
46 Nesse emprego, ___ recebeu auxílio para educação ou creche em setembro de 2006? 2 <input type="checkbox"/> Sim 4 <input type="checkbox"/> Não (siga 47)	46 Nesse emprego, ___ recebeu auxílio para educação ou creche em setembro de 2006? 2 <input type="checkbox"/> Sim 4 <input type="checkbox"/> Não (siga 47)	
47 Nesse emprego, ___ recebeu auxílio para saúde ou reabilitação em setembro de 2006? 1 <input type="checkbox"/> Sim 3 <input type="checkbox"/> Não (passe ao 53)	47 Nesse emprego, ___ recebeu auxílio para saúde ou reabilitação em setembro de 2006? 1 <input type="checkbox"/> Sim 3 <input type="checkbox"/> Não (passe ao 53)	
48 Quantos empregados ___ ocupava, nesse trabalho, em setembro de 2006? 2 <input type="checkbox"/> Um 4 <input type="checkbox"/> Dois 6 <input type="checkbox"/> Três a cinco 8 <input type="checkbox"/> Seis a dez 0 <input type="checkbox"/> Onze ou mais → (passe ao 51) <div style="display: inline-block; vertical-align: middle; margin-left: 20px;"> } (siga 49) </div>	48 Quantos empregados ___ ocupava, nesse trabalho, em setembro de 2006? 2 <input type="checkbox"/> Um 4 <input type="checkbox"/> Dois 6 <input type="checkbox"/> Três a cinco 8 <input type="checkbox"/> Seis a dez 0 <input type="checkbox"/> Onze ou mais → (passe ao 51) <div style="display: inline-block; vertical-align: middle; margin-left: 20px;"> } (siga 49) </div>	
49 Em setembro de 2006, ___ tinha pelo menos um sócio ocupado nesse trabalho? 1 <input type="checkbox"/> Sim (siga 50) 3 <input type="checkbox"/> Não (passe ao 51)	49 Em setembro de 2006, ___ tinha pelo menos um sócio ocupado nesse trabalho? 1 <input type="checkbox"/> Sim (siga 50) 3 <input type="checkbox"/> Não (passe ao 51)	

54 Esse trabalho, tinha estabelecimento em:

- 1 Loja, oficina, fábrica, escritório, escola, repartição pública, galpão, etc. } (siga 55)
- 2 Fazenda, sítio, granja, chácara, etc. }

ou era exercido:

- 3 No domicílio que morava → (passe ao 58)

- 4 Em domicílio de empregador, patrão, sócio ou freguês } (passe ao 56)
- 5 Em local designado pelo empregador, cliente ou freguês }
- 6 Em veículo automotor }

- 7 Em via ou área pública

- 8 Outro (especifique)
- _____

54 Esse trabalho, tinha estabelecimento em:

- 1 Loja, oficina, fábrica, escritório, escola, repartição pública, galpão, etc. } (siga 55)
- 2 Fazenda, sítio, granja, chácara, etc. }

ou era exercido:

- 3 No domicílio que morava → (passe ao 58)

- 4 Em domicílio de empregador, patrão, sócio ou freguês } (passe ao 56)
- 5 Em local designado pelo empregador, cliente ou freguês }
- 6 Em veículo automotor }

- 7 Em via ou área pública

- 8 Outro (especifique)
- _____

55 Na semana de 24 a 30 de setembro de 2006, ___ morava em domicílio que estava no mesmo terreno ou área do estabelecimento em que tinha esse trabalho?

- 1 Sim (passe ao 58)

- 3 Não (siga 56)

55 Na semana de 24 a 30 de setembro de 2006, ___ morava em domicílio que estava no mesmo terreno ou área do estabelecimento em que tinha esse trabalho?

- 1 Sim (passe ao 58)

- 3 Não (siga 56)

54 Esse trabalho, tinha estabelecimento em:

- 1 Loja, oficina, fábrica, escritório, escola, repartição pública, galpão, etc. } (siga 55)
- 2 Fazenda, sítio, granja, chácara, etc. }

ou era exercido:

- 3 No domicílio que morava → (passe ao 58)

- 4 Em domicílio de empregador, patrão, sócio ou freguês } (passe ao 56)
- 5 Em local designado pelo empregador, cliente ou freguês }
- 6 Em veículo automotor }

- 7 Em via ou área pública

- 8 Outro (especifique)

54 Esse trabalho, tinha estabelecimento em:

- 1 Loja, oficina, fábrica, escritório, escola, repartição pública, galpão, etc. } (siga 55)
- 2 Fazenda, sítio, granja, chácara, etc. }

ou era exercido:

- 3 No domicílio que morava → (passe ao 58)

- 4 Em domicílio de empregador, patrão, sócio ou freguês } (passe ao 56)
- 5 Em local designado pelo empregador, cliente ou freguês }
- 6 Em veículo automotor }

- 7 Em via ou área pública

- 8 Outro (especifique)

55 Na semana de 24 a 30 de setembro de 2006, ___ morava em domicílio que estava no mesmo terreno ou área do estabelecimento em que tinha esse trabalho?

- 1 Sim (passe ao 58)

- 3 Não (siga 56)

55 Na semana de 24 a 30 de setembro de 2006, ___ morava em domicílio que estava no mesmo terreno ou área do estabelecimento em que tinha esse trabalho?

- 1 Sim (passe ao 58)

- 3 Não (siga 56)

56 ____ ia direto do domicílio em que morava para esse trabalho?

2 Sim (siga 57)

4 Não (passe ao 58)

57 Quanto tempo ____ levava para ir do domicílio em que morava até o local desse trabalho?

1 Até 30 minutos

3 Mais de 30 minutos até 1 hora

5 Mais de 1 até 2 horas

7 Mais de 2 horas

(siga 58)

58 Quantas horas ____ trabalhava normalmente por semana nesse trabalho?

--	--

Horas

(siga 59)

59 ____ era contribuinte de instituto de previdência por esse trabalho?

1 Sim (siga 60)

3 Não (passe ao 61)

60 Nesse trabalho, ____ contribuía para instituto de previdência:

2 Federal

4 Estadual

6 Municipal

(siga 61)

56 ____ ia direto do domicílio em que morava para esse trabalho?

2 Sim (siga 57)

4 Não (passe ao 58)

57 Quanto tempo ____ levava para ir do domicílio em que morava até o local desse trabalho?

1 Até 30 minutos

3 Mais de 30 minutos até 1 hora

5 Mais de 1 até 2 horas

7 Mais de 2 horas

(siga 58)

58 Quantas horas ____ trabalhava normalmente por semana nesse trabalho?

--	--

Horas

(siga 59)

59 ____ era contribuinte de instituto de previdência por esse trabalho?

1 Sim (siga 60)

3 Não (passe ao 61)

60 Nesse trabalho, ____ contribuía para instituto de previdência:

2 Federal

4 Estadual

6 Municipal

(siga 61)

9	CARACTERÍSTICAS DE TRABALHO E RENDIMENTO DOS MORADORES DE 10 ANOS OU MAIS DE IDADE (NASCIDOS ATÉ 30/09/1996)	9
56 <input type="checkbox"/> ia direto do domicílio em que morava para esse trabalho? 2 <input type="checkbox"/> Sim (siga 57) 4 <input type="checkbox"/> Não (passe ao 58)	56 <input type="checkbox"/> ia direto do domicílio em que morava para esse trabalho? 2 <input type="checkbox"/> Sim (siga 57) 4 <input type="checkbox"/> Não (passe ao 58)	
57 Quanto tempo <input type="checkbox"/> levava para ir do domicílio em que morava até o local desse trabalho? 1 <input type="checkbox"/> Até 30 minutos 3 <input type="checkbox"/> Mais de 30 minutos até 1 hora 5 <input type="checkbox"/> Mais de 1 até 2 horas 7 <input type="checkbox"/> Mais de 2 horas (siga 58)	57 Quanto tempo <input type="checkbox"/> levava para ir do domicílio em que morava até o local desse trabalho? 1 <input type="checkbox"/> Até 30 minutos 3 <input type="checkbox"/> Mais de 30 minutos até 1 hora 5 <input type="checkbox"/> Mais de 1 até 2 horas 7 <input type="checkbox"/> Mais de 2 horas (siga 58)	
58 Quantas horas <input type="checkbox"/> trabalhava normalmente por semana nesse trabalho? <div style="text-align: center;"> <input style="width: 40px; height: 20px; border: 1px solid black;" type="text"/> <input style="width: 40px; height: 20px; border: 1px solid black;" type="text"/> </div> Horas (siga 59)	58 Quantas horas <input type="checkbox"/> trabalhava normalmente por semana nesse trabalho? <div style="text-align: center;"> <input style="width: 40px; height: 20px; border: 1px solid black;" type="text"/> <input style="width: 40px; height: 20px; border: 1px solid black;" type="text"/> </div> Horas (siga 59)	
59 <input type="checkbox"/> era contribuinte de instituto de previdência por esse trabalho? 1 <input type="checkbox"/> Sim (siga 60) 3 <input type="checkbox"/> Não (passe ao 61)	59 <input type="checkbox"/> era contribuinte de instituto de previdência por esse trabalho? 1 <input type="checkbox"/> Sim (siga 60) 3 <input type="checkbox"/> Não (passe ao 61)	
60 Nesse trabalho, <input type="checkbox"/> contribuía para instituto de previdência: 2 <input type="checkbox"/> Federal 4 <input type="checkbox"/> Estadual 6 <input type="checkbox"/> Municipal (siga 61)	60 Nesse trabalho, <input type="checkbox"/> contribuía para instituto de previdência: 2 <input type="checkbox"/> Federal 4 <input type="checkbox"/> Estadual 6 <input type="checkbox"/> Municipal (siga 61)	

61 Em 30 de setembro de 2006, fazia quanto tempo que ____ estava nesse trabalho?

<input style="width: 40px; height: 20px;" type="text"/>	<input style="width: 40px; height: 20px;" type="text"/>
Anos	Meses

(Se menos de 1 ano, siga 62. Caso contrário, passe ao 87.)

62 ____ saiu de algum trabalho no período de 1 de outubro de 2005 a 23 de setembro de 2006?

 2 Sim (siga 63)

 4 Não (passe ao 87)

61 Em 30 de setembro de 2006, fazia quanto tempo que ____ estava nesse trabalho?

<input style="width: 40px; height: 20px;" type="text"/>	<input style="width: 40px; height: 20px;" type="text"/>
Anos	Meses

(Se menos de 1 ano, siga 62. Caso contrário, passe ao 87.)

62 ____ saiu de algum trabalho no período de 1 de outubro de 2005 a 23 de setembro de 2006?

 2 Sim (siga 63)

 4 Não (passe ao 87)

63 De quantos trabalhos ____ saiu no período de 1 de outubro de 2005 a 23 de setembro de 2006?

 1 Um

 3 Dois

 5 Três ou mais

(siga 64)

63 De quantos trabalhos ____ saiu no período de 1 de outubro de 2005 a 23 de setembro de 2006?

 1 Um

 3 Dois

 5 Três ou mais

(siga 64)

Os quesitos 64 a 66 devem referir-se ao trabalho, único ou principal, do qual a pessoa saiu no período de 1 de outubro de 2005 a 23 de setembro de 2006.

Os quesitos 64 a 66 devem referir-se ao trabalho, único ou principal, do qual a pessoa saiu no período de 1 de outubro de 2005 a 23 de setembro de 2006.

64 No período de 1 de outubro de 2005 a 23 de setembro de 2006, quantos meses ____ permaneceu nesse trabalho anterior?

 Meses

(Se o número de meses for maior que o do quesito 61, passe ao 71. Caso contrário, siga 65.)

64 No período de 1 de outubro de 2005 a 23 de setembro de 2006, quantos meses ____ permaneceu nesse trabalho anterior?

 Meses

(Se o número de meses for maior que o do quesito 61, passe ao 71. Caso contrário, siga 65.)

65 Nesse trabalho anterior, ____ era empregado com carteira de trabalho assinada?

 1 Sim (siga 66)

 3 Não (passe ao 87)

65 Nesse trabalho anterior, ____ era empregado com carteira de trabalho assinada?

 1 Sim (siga 66)

 3 Não (passe ao 87)

61 Em 30 de setembro de 2006, fazia quanto tempo que ____ estava nesse trabalho?

<input style="width: 40px; height: 20px;" type="text"/>	<input style="width: 40px; height: 20px;" type="text"/>
Anos	Meses

(Se menos de 1 ano, siga 62. Caso contrário, passe ao 87.)

62 ____ saiu de algum trabalho no período de 1 de outubro de 2005 a 23 de setembro de 2006?

2 Sim (siga 63)

4 Não (passe ao 87)

61 Em 30 de setembro de 2006, fazia quanto tempo que ____ estava nesse trabalho?

<input style="width: 40px; height: 20px;" type="text"/>	<input style="width: 40px; height: 20px;" type="text"/>
Anos	Meses

(Se menos de 1 ano, siga 62. Caso contrário, passe ao 87.)

62 ____ saiu de algum trabalho no período de 1 de outubro de 2005 a 23 de setembro de 2006?

2 Sim (siga 63)

4 Não (passe ao 87)

63 De quantos trabalhos ____ saiu no período de 1 de outubro de 2005 a 23 de setembro de 2006?

1 Um

3 Dois

5 Três ou mais

(siga 64)

63 De quantos trabalhos ____ saiu no período de 1 de outubro de 2005 a 23 de setembro de 2006?

1 Um

3 Dois

5 Três ou mais

(siga 64)

Os quesitos 64 a 66 devem referir-se ao trabalho, único ou principal, do qual a pessoa saiu no período de 1 de outubro de 2005 a 23 de setembro de 2006.

Os quesitos 64 a 66 devem referir-se ao trabalho, único ou principal, do qual a pessoa saiu no período de 1 de outubro de 2005 a 23 de setembro de 2006.

64 No período de 1 de outubro de 2005 a 23 de setembro de 2006, quantos meses ____ permaneceu nesse trabalho anterior?

<input style="width: 40px; height: 20px;" type="text"/>
Meses

(Se o número de meses for maior que o do quesito 61, passe ao 71. Caso contrário, siga 65.)

64 No período de 1 de outubro de 2005 a 23 de setembro de 2006, quantos meses ____ permaneceu nesse trabalho anterior?

<input style="width: 40px; height: 20px;" type="text"/>
Meses

(Se o número de meses for maior que o do quesito 61, passe ao 71. Caso contrário, siga 65.)

65 Nesse trabalho anterior, ____ era empregado com carteira de trabalho assinada?

1 Sim (siga 66)

3 Não (passe ao 87)

65 Nesse trabalho anterior, ____ era empregado com carteira de trabalho assinada?

1 Sim (siga 66)

3 Não (passe ao 87)

9	CARACTERÍSTICAS DE TRABALHO E RENDIMENTO DOS MORADORES DE 10 ANOS OU MAIS DE IDADE (NASCIDOS ATÉ 30/09/1996)		9
66	Depois que saiu desse emprego anterior, ___ recebeu seguro-desemprego? 2 <input type="checkbox"/> Sim 4 <input type="checkbox"/> Não (passe ao 87)	Depois que saiu desse emprego anterior, ___ recebeu seguro-desemprego? 2 <input type="checkbox"/> Sim 4 <input type="checkbox"/> Não (passe ao 87)	
<div style="border: 1px solid black; padding: 5px; text-align: center;"> PARA PESSOA SEM TRABALHO NA SEMANA DE REFERÊNCIA </div>		<div style="border: 1px solid black; padding: 5px; text-align: center;"> PARA PESSOA SEM TRABALHO NA SEMANA DE REFERÊNCIA </div>	
67	___ teve algum trabalho no período de 1 de outubro de 2005 a 23 de setembro de 2006? 1 <input type="checkbox"/> Sim (passe ao 70) 3 <input type="checkbox"/> Não (siga 68)	___ teve algum trabalho no período de 1 de outubro de 2005 a 23 de setembro de 2006? 1 <input type="checkbox"/> Sim (passe ao 70) 3 <input type="checkbox"/> Não (siga 68)	
68	No período de 1 de outubro de 2005 a 23 de setembro de 2006, ___ exerceu tarefas em cultivo, pesca ou criação de animais destinados à própria alimentação das pessoas moradoras no domicílio? 2 <input type="checkbox"/> Sim (passe ao 70) 4 <input type="checkbox"/> Não (siga 69)	No período de 1 de outubro de 2005 a 23 de setembro de 2006, ___ exerceu tarefas em cultivo, pesca ou criação de animais destinados à própria alimentação das pessoas moradoras no domicílio? 2 <input type="checkbox"/> Sim (passe ao 70) 4 <input type="checkbox"/> Não (siga 69)	
69	No período de 1 de outubro de 2005 a 23 de setembro de 2006, ___ exerceu tarefas em construção de prédio, cômodo, poço ou outras obras de construção destinadas ao próprio uso das pessoas moradoras no domicílio? 1 <input type="checkbox"/> Sim (siga 70) 3 <input type="checkbox"/> Não (passe ao 106)	No período de 1 de outubro de 2005 a 23 de setembro de 2006, ___ exerceu tarefas em construção de prédio, cômodo, poço ou outras obras de construção destinadas ao próprio uso das pessoas moradoras no domicílio? 1 <input type="checkbox"/> Sim (siga 70) 3 <input type="checkbox"/> Não (passe ao 106)	
70	De quantos trabalhos, ___ saiu no período de 1 de outubro de 2005 a 23 de setembro de 2006? 2 <input type="checkbox"/> Um 4 <input type="checkbox"/> Dois 6 <input type="checkbox"/> Três ou mais (siga 71)	De quantos trabalhos, ___ saiu no período de 1 outubro de 2005 a 23 de setembro de 2006? 2 <input type="checkbox"/> Um 4 <input type="checkbox"/> Dois 6 <input type="checkbox"/> Três ou mais (siga 71)	

9	CARACTERÍSTICAS DE TRABALHO E RENDIMENTO DOS MORADORES DE 10 ANOS OU MAIS DE IDADE (NASCIDOS ATÉ 30/09/1996)		9
66	Depois que saiu desse emprego anterior, ___ recebeu seguro-desemprego? 2 <input type="checkbox"/> Sim 4 <input type="checkbox"/> Não (passe ao 87)	Depois que saiu desse emprego anterior, ___ recebeu seguro-desemprego? 2 <input type="checkbox"/> Sim 4 <input type="checkbox"/> Não (passe ao 87)	
<div style="border: 1px solid black; padding: 5px; text-align: center;"> PARA PESSOA SEM TRABALHO NA SEMANA DE REFERÊNCIA </div>		<div style="border: 1px solid black; padding: 5px; text-align: center;"> PARA PESSOA SEM TRABALHO NA SEMANA DE REFERÊNCIA </div>	
67	___ teve algum trabalho no período de 1 de outubro de 2005 a 23 de setembro de 2006? 1 <input type="checkbox"/> Sim (passe ao 70) 3 <input type="checkbox"/> Não (siga 68)	___ teve algum trabalho no período de 1 de outubro de 2005 a 23 de setembro de 2006? 1 <input type="checkbox"/> Sim (passe ao 70) 3 <input type="checkbox"/> Não (siga 68)	
68	No período de 1 de outubro de 2005 a 23 de setembro de 2006, ___ exerceu tarefas em cultivo, pesca ou criação de animais destinados à própria alimentação das pessoas moradoras no domicílio? 2 <input type="checkbox"/> Sim (passe ao 70) 4 <input type="checkbox"/> Não (siga 69)	No período de 1 de outubro de 2005 a 23 de setembro de 2006, ___ exerceu tarefas em cultivo, pesca ou criação de animais destinados à própria alimentação das pessoas moradoras no domicílio? 2 <input type="checkbox"/> Sim (passe ao 70) 4 <input type="checkbox"/> Não (siga 69)	
69	No período de 1 de outubro de 2005 a 23 de setembro de 2006, ___ exerceu tarefas em construção de prédio, cômodo, poço ou outras obras de construção destinadas ao próprio uso das pessoas moradoras no domicílio? 1 <input type="checkbox"/> Sim (siga 70) 3 <input type="checkbox"/> Não (passe ao 106)	No período de 1 de outubro de 2005 a 23 de setembro de 2006, ___ exerceu tarefas em construção de prédio, cômodo, poço ou outras obras de construção destinadas ao próprio uso das pessoas moradoras no domicílio? 1 <input type="checkbox"/> Sim (siga 70) 3 <input type="checkbox"/> Não (passe ao 106)	
70	De quantos trabalhos, ___ saiu no período de 1 de outubro de 2005 a 23 de setembro de 2006? 2 <input type="checkbox"/> Um 4 <input type="checkbox"/> Dois 6 <input type="checkbox"/> Três ou mais (siga 71)	De quantos trabalhos, ___ saiu no período de 1 outubro de 2005 a 23 de setembro de 2006? 2 <input type="checkbox"/> Um 4 <input type="checkbox"/> Dois 6 <input type="checkbox"/> Três ou mais (siga 71)	

PARA PESSOA OCUPADA NO PERÍODO DE CAPTAÇÃO DE 358 DIAS (EXCETO A QUE MANTINHA O TRABALHO PRINCIPAL DESSE PERÍODO NA SEMANA DE REFERÊNCIA)
PARA PESSOA OCUPADA NO PERÍODO DE CAPTAÇÃO DE 358 DIAS (EXCETO A QUE MANTINHA O TRABALHO PRINCIPAL DESSE PERÍODO NA SEMANA DE REFERÊNCIA)
Os quesitos 71 a 86 devem referir-se ao trabalho, único ou principal, do qual a pessoa saiu no período de 1 de outubro de 2005 a 23 de setembro de 2006.
Os quesitos 71 a 86 devem referir-se ao trabalho, único ou principal, do qual a pessoa saiu no período de 1 de outubro de 2005 a 23 de setembro de 2006.

71 Qual era a ocupação que ___ exercia no trabalho anterior que teve no período de 1 de outubro de 2005 a 23 de setembro de 2006?

71 Qual era a ocupação que ___ exercia no trabalho anterior que teve no período de 1 de outubro de 2005 a 23 de setembro de 2006?

Código

(siga 72)

Código

(siga 72)

72 Qual era a atividade principal do empreendimento (negócio, firma, empresa, instituição, entidade, etc.) em que ___ teve esse trabalho anterior?

72 Qual era a atividade principal do empreendimento (negócio, firma, empresa, instituição, entidade, etc.) em que ___ teve esse trabalho anterior?

Código

(Se atividade da agricultura, silvicultura, pecuária, extração vegetal, pesca, piscicultura ou serviço auxiliar de alguma destas atividades, siga 73. Caso contrário, passe ao 77.)

Código

(Se atividade da agricultura, silvicultura, pecuária, extração vegetal, pesca, piscicultura ou serviço auxiliar de alguma destas atividades, siga 73. Caso contrário, passe ao 77.)

PARA PESSOA OCUPADA NO PERÍODO DE CAPTAÇÃO DE 358 DIAS (EXCETO A QUE MANTINHA O TRABALHO PRINCIPAL DESSE PERÍODO NA SEMANA DE REFERÊNCIA)
PARA PESSOA OCUPADA NO PERÍODO DE CAPTAÇÃO DE 358 DIAS (EXCETO A QUE MANTINHA O TRABALHO PRINCIPAL DESSE PERÍODO NA SEMANA DE REFERÊNCIA)
Os quesitos 71 a 86 devem referir-se ao trabalho, único ou principal, do qual a pessoa saiu no período de 1 de outubro de 2005 a 23 de setembro de 2006.
Os quesitos 71 a 86 devem referir-se ao trabalho, único ou principal, do qual a pessoa saiu no período de 1 de outubro de 2005 a 23 de setembro de 2006.
71 Qual era a ocupação que ___ exercia no trabalho anterior que teve no período de 1 de outubro de 2005 a 23 de setembro de 2006?

Código

(siga 72)

71 Qual era a ocupação que ___ exercia no trabalho anterior que teve no período de 1 de outubro de 2005 a 23 de setembro de 2006?

Código

(siga 72)

72 Qual era a atividade principal do empreendimento (negócio, firma, empresa, instituição, entidade, etc.) em que ___ teve esse trabalho anterior?

Código

(Se atividade da agricultura, silvicultura, pecuária, extração vegetal, pesca, piscicultura ou serviço auxiliar de alguma destas atividades, siga 73. Caso contrário, passe ao 77.)

72 Qual era a atividade principal do empreendimento (negócio, firma, empresa, instituição, entidade, etc.) em que ___ teve esse trabalho anterior?

Código

(Se atividade da agricultura, silvicultura, pecuária, extração vegetal, pesca, piscicultura ou serviço auxiliar de alguma destas atividades, siga 73. Caso contrário, passe ao 77.)

73 Nesse trabalho anterior, ___ era:

- 01 Empregado permanente nos serviços auxiliares } (passe ao 78)
- 02 Empregado permanente na agricultura, silvicultura ou criação de bovinos, bubalinos, caprinos, ovinos ou suínos } (siga 74)
- 03 Empregado permanente em outra atividade } (passe ao 75)
- 04 Empregado temporário } (passe ao 83)
- 05 Conta própria nos serviços auxiliares } (passe ao 85)
- 06 Conta própria na agricultura, silvicultura ou criação de bovinos, bubalinos, caprinos, ovinos ou suínos } (passe ao 76)
- 07 Conta própria em outra atividade } (passe ao 76)
- 08 Empregador nos serviços auxiliares } (passe ao 85)
- 09 Empregador na agricultura, silvicultura ou criação de bovinos, bubalinos, caprinos, ovinos ou suínos } (passe ao 76)
- 10 Empregador em outra atividade } (passe ao 76)
- 11 Trabalhador não-remunerado membro da unidade domiciliar } (passe ao 85)
- 12 Outro trabalhador não-remunerado } (passe ao 85)
- 13 Trabalhador na produção para o próprio consumo } (passe ao 85)

74 Nesse emprego anterior, ___ recebia do empregador alguma área para produção particular?

- 2 Sim 4 Não

(siga 75)

73 Nesse trabalho anterior, ___ era:

- 01 Empregado permanente nos serviços auxiliares } (passe ao 78)
- 02 Empregado permanente na agricultura, silvicultura ou criação de bovinos, bubalinos, caprinos, ovinos ou suínos } (siga 74)
- 03 Empregado permanente em outra atividade } (passe ao 75)
- 04 Empregado temporário } (passe ao 83)
- 05 Conta própria nos serviços auxiliares } (passe ao 85)
- 06 Conta própria na agricultura, silvicultura ou criação de bovinos, bubalinos, caprinos, ovinos ou suínos } (passe ao 76)
- 07 Conta própria em outra atividade } (passe ao 76)
- 08 Empregador nos serviços auxiliares } (passe ao 85)
- 09 Empregador na agricultura, silvicultura ou criação de bovinos, bubalinos, caprinos, ovinos ou suínos } (passe ao 76)
- 10 Empregador em outra atividade } (passe ao 76)
- 11 Trabalhador não-remunerado membro da unidade domiciliar } (passe ao 85)
- 12 Outro trabalhador não-remunerado } (passe ao 85)
- 13 Trabalhador na produção para o próprio consumo } (passe ao 85)

74 Nesse emprego anterior, ___ recebia do empregador alguma área para produção particular?

- 2 Sim 4 Não

(siga 75)

73 Nesse trabalho anterior, ___ era:

- 01 Empregado permanente nos serviços auxiliares } (passe ao 78)
- 02 Empregado permanente na agricultura, silvicultura ou criação de bovinos, bubalinos, caprinos, ovinos ou suínos } (siga 74)
- 03 Empregado permanente em outra atividade } (passe ao 75)
- 04 Empregado temporário } (passe ao 83)
- 05 Conta própria nos serviços auxiliares } (passe ao 85)
- 06 Conta própria na agricultura, silvicultura ou criação de bovinos, bubalinos, caprinos, ovinos ou suínos } (passe ao 76)
- 07 Conta própria em outra atividade } (passe ao 76)
- 08 Empregador nos serviços auxiliares } (passe ao 85)
- 09 Empregador na agricultura, silvicultura ou criação de bovinos, bubalinos, caprinos, ovinos ou suínos } (passe ao 76)
- 10 Empregador em outra atividade } (passe ao 76)
- 11 Trabalhador não-remunerado membro da unidade domiciliar } (passe ao 85)
- 12 Outro trabalhador não-remunerado } (passe ao 85)
- 13 Trabalhador na produção para o próprio consumo } (passe ao 85)

74 Nesse emprego anterior, ___ recebia do empregador alguma área para produção particular?

- 2 Sim 4 Não

(siga 75)

73 Nesse trabalho anterior, ___ era:

- 01 Empregado permanente nos serviços auxiliares } (passe ao 78)
- 02 Empregado permanente na agricultura, silvicultura ou criação de bovinos, bubalinos, caprinos, ovinos ou suínos } (siga 74)
- 03 Empregado permanente em outra atividade } (passe ao 75)
- 04 Empregado temporário } (passe ao 83)
- 05 Conta própria nos serviços auxiliares } (passe ao 85)
- 06 Conta própria na agricultura, silvicultura ou criação de bovinos, bubalinos, caprinos, ovinos ou suínos } (passe ao 76)
- 07 Conta própria em outra atividade } (passe ao 76)
- 08 Empregador nos serviços auxiliares } (passe ao 85)
- 09 Empregador na agricultura, silvicultura ou criação de bovinos, bubalinos, caprinos, ovinos ou suínos } (passe ao 76)
- 10 Empregador em outra atividade } (passe ao 76)
- 11 Trabalhador não-remunerado membro da unidade domiciliar } (passe ao 85)
- 12 Outro trabalhador não-remunerado } (passe ao 85)
- 13 Trabalhador na produção para o próprio consumo } (passe ao 85)

74 Nesse emprego anterior, ___ recebia do empregador alguma área para produção particular?

- 2 Sim 4 Não

(siga 75)

75 Nesse emprego anterior, ___ tinha parceria com o empregador?

1 Sim 3 Não

(passe ao 83)

75 Nesse emprego anterior, ___ tinha parceria com o empregador?

1 Sim 3 Não

(passe ao 83)

76 Nesse trabalho anterior, ___ era:

- 1 Parceiro
- 2 Arrendatário
- 3 Posseiro
- 4 Cessionário
- 5 Proprietário
- 6 Outra condição (especifique)

→ _____

(passe ao 85)

76 Nesse trabalho anterior, ___ era:

- 1 Parceiro
- 2 Arrendatário
- 3 Posseiro
- 4 Cessionário
- 5 Proprietário
- 6 Outra condição (especifique)

→ _____

(passe ao 85)

77 Nesse trabalho anterior, ___ era:

- 1 Empregado → (siga 78)
- 2 Trabalhador doméstico → (passe ao 82)
- 3 Conta própria
- 4 Empregador
- 5 Trabalhador não-remunerado membro da unidade domiciliar
- 6 Outro trabalhador não-remunerado
- 7 Trabalhador na construção para o próprio uso

(passe ao 85)

77 Nesse trabalho anterior, ___ era:

- 1 Empregado → (siga 78)
- 2 Trabalhador doméstico → (passe ao 82)
- 3 Conta própria
- 4 Empregador
- 5 Trabalhador não-remunerado membro da unidade domiciliar
- 6 Outro trabalhador não-remunerado
- 7 Trabalhador na construção para o próprio uso

(passe ao 85)

75 Nesse emprego anterior, ___ tinha parceria com o empregador?

1 Sim 3 Não

(passe ao 83)

75 Nesse emprego anterior, ___ tinha parceria com o empregador?

1 Sim 3 Não

(passe ao 83)

76 Nesse trabalho anterior, ___ era:

- 1 Parceiro
 2 Arrendatário
 3 Posseiro
 4 Cessionário
 5 Proprietário
 6 Outra condição (especifique)

→ _____

(passe ao 85)

76 Nesse trabalho anterior, ___ era:

- 1 Parceiro
 2 Arrendatário
 3 Posseiro
 4 Cessionário
 5 Proprietário
 6 Outra condição (especifique)

→ _____

(passe ao 85)

77 Nesse trabalho anterior, ___ era:

- 1 Empregado → (siga 78)
 2 Trabalhador doméstico → (passe ao 82)
 3 Conta própria
 4 Empregador
 5 Trabalhador não-remunerado membro da unidade domiciliar
 6 Outro trabalhador não-remunerado
 7 Trabalhador na construção para o próprio uso

(passe ao 85)

77 Nesse trabalho anterior, ___ era:

- 1 Empregado → (siga 78)
 2 Trabalhador doméstico → (passe ao 82)
 3 Conta própria
 4 Empregador
 5 Trabalhador não-remunerado membro da unidade domiciliar
 6 Outro trabalhador não-remunerado
 7 Trabalhador na construção para o próprio uso

(passe ao 85)

9	CARACTERÍSTICAS DE TRABALHO E RENDIMENTO DOS MORADORES DE 10 ANOS OU MAIS DE IDADE (NASCIDOS ATÉ 30/09/1996)	9
<p>78 Esse emprego anterior era no setor:</p> <p>2 <input type="checkbox"/> Privado (passe ao 83)</p> <p>4 <input type="checkbox"/> Público (siga 79)</p>	<p>78 Esse emprego anterior era no setor:</p> <p>2 <input type="checkbox"/> Privado (passe ao 83)</p> <p>4 <input type="checkbox"/> Público (siga 79)</p>	
<p>79 Esse emprego anterior era na área:</p> <p>1 <input type="checkbox"/> Federal → (siga 80)</p> <p>3 <input type="checkbox"/> Estadual } (passe ao 81)</p> <p>5 <input type="checkbox"/> Municipal }</p>	<p>79 Esse emprego anterior era na área:</p> <p>1 <input type="checkbox"/> Federal → (siga 80)</p> <p>3 <input type="checkbox"/> Estadual } (passe ao 81)</p> <p>5 <input type="checkbox"/> Municipal }</p>	
<p>80 Nesse emprego anterior, ___ era militar?</p> <p>2 <input type="checkbox"/> Sim (passe ao 86)</p> <p>4 <input type="checkbox"/> Não (siga 81)</p>	<p>80 Nesse emprego anterior, ___ era militar?</p> <p>2 <input type="checkbox"/> Sim (passe ao 86)</p> <p>4 <input type="checkbox"/> Não (siga 81)</p>	
<p>81 Nesse emprego anterior, ___ era funcionário público estatutário?</p> <p>1 <input type="checkbox"/> Sim (passe ao 86)</p> <p>3 <input type="checkbox"/> Não (passe ao 83)</p>	<p>81 Nesse emprego anterior, ___ era funcionário público estatutário?</p> <p>1 <input type="checkbox"/> Sim (passe ao 86)</p> <p>3 <input type="checkbox"/> Não (passe ao 83)</p>	
<p>82 Nos últimos trinta dias em que estive nesse trabalho anterior, ___ prestava serviço doméstico remunerado em mais de um domicílio?</p> <p>2 <input type="checkbox"/> Sim</p> <p>4 <input type="checkbox"/> Não</p> <p style="text-align: right;">(siga 83)</p>	<p>82 Nos últimos trinta dias em que estive nesse trabalho anterior, ___ prestava serviço doméstico remunerado em mais de um domicílio?</p> <p>2 <input type="checkbox"/> Sim</p> <p>4 <input type="checkbox"/> Não</p> <p style="text-align: right;">(siga 83)</p>	
<p>83 Nesse emprego anterior, ___ tinha carteira de trabalho assinada?</p> <p>1 <input type="checkbox"/> Sim (siga 84)</p> <p>3 <input type="checkbox"/> Não (passe ao 85)</p>	<p>83 Nesse emprego anterior, ___ tinha carteira de trabalho assinada?</p> <p>1 <input type="checkbox"/> Sim (siga 84)</p> <p>3 <input type="checkbox"/> Não (passe ao 85)</p>	

9	CARACTERÍSTICAS DE TRABALHO E RENDIMENTO DOS MORADORES DE 10 ANOS OU MAIS DE IDADE (NASCIDOS ATÉ 30/09/1996)	9
<p>78 Esse emprego anterior era no setor:</p> <p>2 <input type="checkbox"/> Privado (passe ao 83)</p> <p>4 <input type="checkbox"/> Público (siga 79)</p>	<p>78 Esse emprego anterior era no setor:</p> <p>2 <input type="checkbox"/> Privado (passe ao 83)</p> <p>4 <input type="checkbox"/> Público (siga 79)</p>	
<p>79 Esse emprego anterior era na área:</p> <p>1 <input type="checkbox"/> Federal → (siga 80)</p> <p>3 <input type="checkbox"/> Estadual } (passe ao 81)</p> <p>5 <input type="checkbox"/> Municipal }</p>	<p>79 Esse emprego anterior era na área:</p> <p>1 <input type="checkbox"/> Federal → (siga 80)</p> <p>3 <input type="checkbox"/> Estadual } (passe ao 81)</p> <p>5 <input type="checkbox"/> Municipal }</p>	
<p>80 Nesse emprego anterior, ___ era militar?</p> <p>2 <input type="checkbox"/> Sim (passe ao 86)</p> <p>4 <input type="checkbox"/> Não (siga 81)</p>	<p>80 Nesse emprego anterior, ___ era militar?</p> <p>2 <input type="checkbox"/> Sim (passe ao 86)</p> <p>4 <input type="checkbox"/> Não (siga 81)</p>	
<p>81 Nesse emprego anterior, ___ era funcionário público estatutário?</p> <p>1 <input type="checkbox"/> Sim (passe ao 86)</p> <p>3 <input type="checkbox"/> Não (passe ao 83)</p>	<p>81 Nesse emprego anterior, ___ era funcionário público estatutário?</p> <p>1 <input type="checkbox"/> Sim (passe ao 86)</p> <p>3 <input type="checkbox"/> Não (passe ao 83)</p>	
<p>82 Nos últimos trinta dias em que esteve nesse trabalho anterior, ___ prestava serviço doméstico remunerado em mais de um domicílio?</p> <p>2 <input type="checkbox"/> Sim</p> <p>4 <input type="checkbox"/> Não</p> <p style="text-align: right;">(siga 83)</p>	<p>82 Nos últimos trinta dias em que esteve nesse trabalho anterior, ___ prestava serviço doméstico remunerado em mais de um domicílio?</p> <p>2 <input type="checkbox"/> Sim</p> <p>4 <input type="checkbox"/> Não</p> <p style="text-align: right;">(siga 83)</p>	
<p>83 Nesse emprego anterior, ___ tinha carteira de trabalho assinada?</p> <p>1 <input type="checkbox"/> Sim (siga 84)</p> <p>3 <input type="checkbox"/> Não (passe ao 85)</p>	<p>83 Nesse emprego anterior, ___ tinha carteira de trabalho assinada?</p> <p>1 <input type="checkbox"/> Sim (siga 84)</p> <p>3 <input type="checkbox"/> Não (passe ao 85)</p>	

9

CARACTERÍSTICAS DE TRABALHO E RENDIMENTO DOS MORADORES DE 10 ANOS OU MAIS DE IDADE
(NASCIDOS ATÉ 30/09/1996)

9

84 Depois que saiu desse emprego anterior, ___ recebeu seguro-desemprego?

2 Sim 4 Não

(siga 85)

84 Depois que saiu desse emprego anterior, ___ recebeu seguro-desemprego?

2 Sim 4 Não

(siga 85)

85 ___ era contribuinte de instituto de previdência por esse trabalho anterior?

1 Sim 3 Não

(siga 86)

85 ___ era contribuinte de instituto de previdência por esse trabalho anterior?

1 Sim 3 Não

(siga 86)

86 Durante quanto tempo ___ esteve nesse trabalho anterior?

Anos Meses

(siga 87)

86 Durante quanto tempo ___ esteve nesse trabalho anterior?

Anos Meses

(siga 87)

PARA PESSOA OCUPADA NO PERÍODO DE REFERÊNCIA DE 365 DIAS

PARA PESSOA OCUPADA NO PERÍODO DE REFERÊNCIA DE 365 DIAS

87 Em setembro de 2006, ___ era associado a algum sindicato?

1 Sim (siga 88) 3 Não (passe ao 89)

87 Em setembro de 2006, ___ era associado a algum sindicato?

1 Sim (siga 88) 3 Não (passe ao 89)

88 Esse sindicato era de:

- 1 Empregados urbanos
- 2 Trabalhadores rurais
- 3 Trabalhadores autônomos
- 4 Trabalhadores avulsos
- 5 Profissionais liberais
- 6 Outro sindicato (especifique)

→

(siga 89)

88 Esse sindicato era de:

- 1 Empregados urbanos
- 2 Trabalhadores rurais
- 3 Trabalhadores autônomos
- 4 Trabalhadores avulsos
- 5 Profissionais liberais
- 6 Outro sindicato (especifique)

→

(siga 89)

9

CARACTERÍSTICAS DE TRABALHO E RENDIMENTO DOS MORADORES DE 10 ANOS OU MAIS DE IDADE
 (NASCIDOS ATÉ 30/09/1996)

9

84 Depois que saiu desse emprego anterior, ___ recebeu seguro-desemprego?

2 Sim4 Não

(siga 85)

84 Depois que saiu desse emprego anterior, ___ recebeu seguro-desemprego?

2 Sim4 Não

(siga 85)

85 ___ era contribuinte de instituto de previdência por esse trabalho anterior?

1 Sim3 Não

(siga 86)

85 ___ era contribuinte de instituto de previdência por esse trabalho anterior?

1 Sim3 Não

(siga 86)

86 Durante quanto tempo ___ esteve nesse trabalho anterior?

Anos

Meses

(siga 87)

86 Durante quanto tempo ___ esteve nesse trabalho anterior?

Anos

Meses

(siga 87)

PARA PESSOA OCUPADA NO PERÍODO DE REFERÊNCIA DE 365 DIAS
PARA PESSOA OCUPADA NO PERÍODO DE REFERÊNCIA DE 365 DIAS

87 Em setembro de 2006, ___ era associado a algum sindicato?

1 Sim (siga 88)3 Não (passe ao 89)

87 Em setembro de 2006, ___ era associado a algum sindicato?

1 Sim (siga 88)3 Não (passe ao 89)

88 Esse sindicato era de:

1 Empregados urbanos2 Trabalhadores rurais3 Trabalhadores autônomos4 Trabalhadores avulsos5 Profissionais liberais6 Outro sindicato (especifique)

(siga 89)

88 Esse sindicato era de:

1 Empregados urbanos2 Trabalhadores rurais3 Trabalhadores autônomos4 Trabalhadores avulsos5 Profissionais liberais6 Outro sindicato (especifique)

(siga 89)

89 Com que idade ___ começou a trabalhar?

- 1 Até 9 anos
- 2 10 a 14 anos
- 3 15 a 17 anos
- 4 18 a 19 anos
- 5 20 a 24 anos
- 6 25 a 29 anos
- 7 30 anos ou mais

(Se dois ou mais trabalhos na semana de referência - código 3 ou 5 no quesito 5 - siga 90. Caso contrário, passe ao 115.)

PARA PESSOA COM DOIS OU MAIS TRABALHOS NA SEMANA DE REFERÊNCIA

90 Qual era a ocupação que ___ exercia no trabalho secundário que tinha na semana de 24 a 30 de setembro de 2006?

Código

(siga 91)

89 Com que idade ___ começou a trabalhar?

- 1 Até 9 anos
- 2 10 a 14 anos
- 3 15 a 17 anos
- 4 18 a 19 anos
- 5 20 a 24 anos
- 6 25 a 29 anos
- 7 30 anos ou mais

(Se dois ou mais trabalhos na semana de referência - código 3 ou 5 no quesito 5 - siga 90. Caso contrário, passe ao 115.)

PARA PESSOA COM DOIS OU MAIS TRABALHOS NA SEMANA DE REFERÊNCIA

90 Qual era a ocupação que ___ exercia no trabalho secundário que tinha na semana de 24 a 30 de setembro de 2006?

Código

(siga 91)

89 Com que idade ____ começou a trabalhar?

1 Até 9 anos2 10 a 14 anos3 15 a 17 anos4 18 a 19 anos5 20 a 24 anos6 25 a 29 anos7 30 anos ou mais

(Se dois ou mais trabalhos na semana de referência - código 3 ou 5 no quesito 5 - siga 90. Caso contrário, passe ao 115.)

89 Com que idade ____ começou a trabalhar?

1 Até 9 anos2 10 a 14 anos3 15 a 17 anos4 18 a 19 anos5 20 a 24 anos6 25 a 29 anos7 30 anos ou mais

(Se dois ou mais trabalhos na semana de referência - código 3 ou 5 no quesito 5 - siga 90. Caso contrário, passe ao 115.)

PARA PESSOA COM DOIS OU MAIS TRABALHOS NA SEMANA DE REFERÊNCIA

90 Qual era a ocupação que ____ exercia no trabalho secundário que tinha na semana de 24 a 30 de setembro de 2006?

Código

(siga 91)

PARA PESSOA COM DOIS OU MAIS TRABALHOS NA SEMANA DE REFERÊNCIA

90 Qual era a ocupação que ____ exercia no trabalho secundário que tinha na semana de 24 a 30 de setembro de 2006?

Código

(siga 91)

91 Qual era a atividade principal do empreendimento (negócio, firma, empresa, instituição, entidade, etc.) em que ___ tinha esse trabalho secundário?

--	--

Código

--

--

--

(siga 92)

91 Qual era a atividade principal do empreendimento (negócio, firma, empresa, instituição, entidade, etc.) em que ___ tinha esse trabalho secundário?

--	--

Código

--

--

--

(siga 92)

92 Nesse trabalho secundário, ___ era:

- 1 Empregado → (siga 93)
- 2 Trabalhador doméstico → (passe ao 97)
- 3 Conta própria } (passe ao 98)
- 4 Empregador }
- 5 Trabalhador não-remunerado } (passe ao 99)
- 6 Outro trabalhador não-remunerado }

92 Nesse trabalho secundário, ___ era:

- 1 Empregado → (siga 93)
- 2 Trabalhador doméstico → (passe ao 97)
- 3 Conta própria } (passe ao 98)
- 4 Empregador }
- 5 Trabalhador não-remunerado } (passe ao 99)
- 6 Outro trabalhador não-remunerado }

93 Esse emprego secundário era no setor:

- 1 Privado (passe ao 97)
- 3 Público (siga 94)

93 Esse emprego secundário era no setor:

- 1 Privado (passe ao 97)
- 3 Público (siga 94)

94 Esse emprego secundário era na área:

- 2 Federal → (siga 95)
- 4 Estadual } (passe ao 96)
- 6 Municipal }

94 Esse emprego secundário era na área:

- 2 Federal → (siga 95)
- 4 Estadual } (passe ao 96)
- 6 Municipal }

91 Qual era a atividade principal do empreendimento (negócio, firma, empresa, instituição, entidade, etc.) em que ___ tinha esse trabalho secundário?

Código

(siga 92)

91 Qual era a atividade principal do empreendimento (negócio, firma, empresa, instituição, entidade, etc.) em que ___ tinha esse trabalho secundário?

Código

(siga 92)

92 Nesse trabalho secundário, ___ era:

1 Empregado → (siga 93)

2 Trabalhador doméstico → (passe ao 97)

3 Conta própria
4 Empregador } (passe ao 98)

5 Trabalhador não-remunerado
membro da unidade domiciliar
6 Outro trabalhador não-remunerado } (passe ao 99)

92 Nesse trabalho secundário, ___ era:

1 Empregado → (siga 93)

2 Trabalhador doméstico → (passe ao 97)

3 Conta própria
4 Empregador } (passe ao 98)

5 Trabalhador não-remunerado
membro da unidade domiciliar
6 Outro trabalhador não-remunerado } (passe ao 99)

93 Esse emprego secundário era no setor:

1 Privado (passe ao 97)

3 Público (siga 94)

93 Esse emprego secundário era no setor:

1 Privado (passe ao 97)

3 Público (siga 94)

94 Esse emprego secundário era na área:

2 Federal → (siga 95)

4 Estadual
6 Municipal } (passe ao 96)

94 Esse emprego secundário era na área:

2 Federal → (siga 95)

4 Estadual
6 Municipal } (passe ao 96)

9	CARACTERÍSTICAS DE TRABALHO E RENDIMENTO DOS MORADORES DE 10 ANOS OU MAIS DE IDADE (NASCIDOS ATÉ 30/09/1996)	9																																																																																								
95	Nesse emprego secundário, ___ era militar? 1 <input type="checkbox"/> Sim (passe ao 98) 3 <input type="checkbox"/> Não (siga 96)	95	Nesse emprego secundário, ___ era militar? 1 <input type="checkbox"/> Sim (passe ao 98) 3 <input type="checkbox"/> Não (siga 96)																																																																																							
96	Nesse emprego secundário, ___ era funcionário público estatutário? 2 <input type="checkbox"/> Sim (passe ao 98) 4 <input type="checkbox"/> Não (siga 97)	96	Nesse emprego secundário, ___ era funcionário público estatutário? 2 <input type="checkbox"/> Sim (passe ao 98) 4 <input type="checkbox"/> Não (siga 97)																																																																																							
97	Nesse emprego secundário, ___ tinha carteira de trabalho assinada? 1 <input type="checkbox"/> Sim 3 <input type="checkbox"/> Não (siga 98)	97	Nesse emprego secundário, ___ tinha carteira de trabalho assinada? 1 <input type="checkbox"/> Sim 3 <input type="checkbox"/> Não (siga 98)																																																																																							
98	Qual era o rendimento mensal que ___ ganhava normalmente, em setembro de 2006, nesse trabalho secundário? 2 <input type="checkbox"/> <table border="1" style="display: inline-table; border-collapse: collapse;"><tr><td style="width: 10px;"> </td><td style="width: 10px;"> </td><td style="width: 10px;"> </td><td style="width: 10px;"> </td><td style="width: 10px;"> </td><td style="width: 10px;"> </td><td style="width: 10px;"> </td><td style="width: 10px;"> </td><td style="width: 10px;"> </td><td style="width: 10px;"> </td><td style="width: 10px;"> </td><td style="width: 10px;"> </td><td style="width: 10px;"> </td><td style="width: 10px;"> </td><td style="width: 10px;"> </td><td style="width: 10px;"> </td><td style="width: 10px;"> </td><td style="width: 10px;"> </td><td style="width: 10px;"> </td><td style="width: 10px;"> </td><td style="width: 10px;"> </td></tr></table> ,00 <input type="checkbox"/> Em dinheiro (R\$) 4 <input type="checkbox"/> <table border="1" style="display: inline-table; border-collapse: collapse;"><tr><td style="width: 10px;"> </td><td style="width: 10px;"> </td><td style="width: 10px;"> </td><td style="width: 10px;"> </td><td style="width: 10px;"> </td><td style="width: 10px;"> </td><td style="width: 10px;"> </td><td style="width: 10px;"> </td><td style="width: 10px;"> </td><td style="width: 10px;"> </td><td style="width: 10px;"> </td><td style="width: 10px;"> </td><td style="width: 10px;"> </td><td style="width: 10px;"> </td><td style="width: 10px;"> </td><td style="width: 10px;"> </td><td style="width: 10px;"> </td><td style="width: 10px;"> </td><td style="width: 10px;"> </td><td style="width: 10px;"> </td><td style="width: 10px;"> </td><td style="width: 10px;"> </td></tr></table> ,00 <input type="checkbox"/> Valor dos produtos ou mercadorias (R\$) 6 <input type="checkbox"/> Somente em benefícios (siga 99)																																												98	Qual era o rendimento mensal que ___ ganhava normalmente, em setembro de 2006, nesse trabalho secundário? 2 <input type="checkbox"/> <table border="1" style="display: inline-table; border-collapse: collapse;"><tr><td style="width: 10px;"> </td><td style="width: 10px;"> </td><td style="width: 10px;"> </td><td style="width: 10px;"> </td><td style="width: 10px;"> </td><td style="width: 10px;"> </td><td style="width: 10px;"> </td><td style="width: 10px;"> </td><td style="width: 10px;"> </td><td style="width: 10px;"> </td><td style="width: 10px;"> </td><td style="width: 10px;"> </td><td style="width: 10px;"> </td><td style="width: 10px;"> </td><td style="width: 10px;"> </td><td style="width: 10px;"> </td><td style="width: 10px;"> </td><td style="width: 10px;"> </td><td style="width: 10px;"> </td><td style="width: 10px;"> </td><td style="width: 10px;"> </td><td style="width: 10px;"> </td></tr></table> ,00 <input type="checkbox"/> Em dinheiro (R\$) 4 <input type="checkbox"/> <table border="1" style="display: inline-table; border-collapse: collapse;"><tr><td style="width: 10px;"> </td><td style="width: 10px;"> </td><td style="width: 10px;"> </td><td style="width: 10px;"> </td><td style="width: 10px;"> </td><td style="width: 10px;"> </td><td style="width: 10px;"> </td><td style="width: 10px;"> </td><td style="width: 10px;"> </td><td style="width: 10px;"> </td><td style="width: 10px;"> </td><td style="width: 10px;"> </td><td style="width: 10px;"> </td><td style="width: 10px;"> </td><td style="width: 10px;"> </td><td style="width: 10px;"> </td><td style="width: 10px;"> </td><td style="width: 10px;"> </td><td style="width: 10px;"> </td><td style="width: 10px;"> </td><td style="width: 10px;"> </td><td style="width: 10px;"> </td></tr></table> ,00 <input type="checkbox"/> Valor dos produtos ou mercadorias (R\$) 6 <input type="checkbox"/> Somente em benefícios (siga 99)																																												
99	___ era contribuinte de instituto de previdência por esse trabalho secundário? 1 <input type="checkbox"/> Sim (siga 100) 3 <input type="checkbox"/> Não (passe ao 101)	99	___ era contribuinte de instituto de previdência por esse trabalho secundário? 1 <input type="checkbox"/> Sim (siga 100) 3 <input type="checkbox"/> Não (passe ao 101)																																																																																							

9	CARACTERÍSTICAS DE TRABALHO E RENDIMENTO DOS MORADORES DE 10 ANOS OU MAIS DE IDADE (NASCIDOS ATÉ 30/09/1996)	9
----------	--	----------

100 Nesse trabalho secundário, ___ contribuía para instituto de previdência:

2 Federal

4 Estadual

6 Municipal

(siga 101)

100 Nesse trabalho secundário, ___ contribuía para instituto de previdência:


2 Federal

4 Estadual

6 Municipal

(siga 101)


101 Quantas horas, ___ trabalhava normalmente por semana nesse trabalho secundário?



Horas

(Se três ou mais trabalhos na semana de referência - código 5 no quesito 5 - siga 102. Caso contrário, passe ao 115.)

101 Quantas horas, ___ trabalhava normalmente por semana nesse trabalho secundário?




Horas

(Se três ou mais trabalhos na semana de referência - código 5 no quesito 5 - siga 102. Caso contrário, passe ao 115.)


Os quesitos 102 a 105 devem referir-se ao(s) outro(s) trabalho(s) que a pessoa tinha na semana de referência, excluindo-se os trabalhos principal e secundário.

Os quesitos 102 a 105 devem referir-se ao(s) outro(s) trabalho(s) que a pessoa tinha na semana de referência, excluindo-se os trabalhos principal e secundário.

102 Qual era o rendimento mensal que ___ ganhava normalmente, em setembro de 2006, no(s) outro(s) trabalho(s) que tinha na semana de 24 a 30 de setembro de 2006 ?

2  ,00

Em dinheiro (R\$)

4  ,00


Valor dos produtos ou mercadorias (R\$)

6 Somente em benefícios


8 Não remunerado

(siga 103)

102 Qual era o rendimento mensal que ___ ganhava normalmente, em setembro de 2006, no(s) outro(s) trabalho(s) que tinha na semana de 24 a 30 de setembro de 2006 ?

2  ,00

Em dinheiro (R\$)

4  ,00

Valor dos produtos ou mercadorias (R\$)

6 Somente em benefícios

8 Não remunerado

(siga 103)

9	CARACTERÍSTICAS DE TRABALHO E RENDIMENTO DOS MORADORES DE 10 ANOS OU MAIS DE IDADE (NASCIDOS ATÉ 30/09/1996)	9	
103	____ era contribuinte de instituto de previdência por esse(s) outro(s) trabalho(s)? 1 <input type="checkbox"/> Sim (siga 104) 3 <input type="checkbox"/> Não (passe ao 105)	103 ____ era contribuinte de instituto de previdência por esse(s) outro(s) trabalho(s)? 1 <input type="checkbox"/> Sim (siga 104) 3 <input type="checkbox"/> Não (passe ao 105)	
104	Nesse(s) outro(s) trabalho(s) ____ contribuía para instituto de previdência: 2 <input type="checkbox"/> Federal 4 <input type="checkbox"/> Estadual 6 <input type="checkbox"/> Municipal (siga 105)	104 Nesse(s) outro(s) trabalho(s) ____ contribuía para instituto de previdência: 2 <input type="checkbox"/> Federal 4 <input type="checkbox"/> Estadual 6 <input type="checkbox"/> Municipal (siga 105)	
105	Quantas horas ____ trabalhava normalmente por semana nesse(s) outro(s) trabalho(s)? <div style="text-align: center;"> <input style="width: 50px; height: 20px;" type="text"/> Horas (passe ao 115) </div>	105 Quantas horas ____ trabalhava normalmente por semana nesse(s) outro(s) trabalho(s)? <div style="text-align: center;"> <input style="width: 50px; height: 20px;" type="text"/> Horas (passe ao 115) </div>	
PARA PESSOA SEM TRABALHO NO PERÍODO DE REFERÊNCIA DE 365 DIAS		PARA PESSOA SEM TRABALHO NO PERÍODO DE REFERÊNCIA DE 365 DIAS	
106	____ teve algum trabalho antes de 1 de outubro de 2005? 2 <input type="checkbox"/> Sim (passe ao 109) 4 <input type="checkbox"/> Não (siga 107)	106 ____ teve algum trabalho antes de 1 de outubro de 2005? 2 <input type="checkbox"/> Sim (passe ao 109) 4 <input type="checkbox"/> Não (siga 107)	
107	Antes de 1 de outubro de 2005, ____ exerceu tarefas em cultivo, pesca ou criação de animais destinados à própria alimentação das pessoas moradoras no domicílio? 1 <input type="checkbox"/> Sim (passe ao 109) 3 <input type="checkbox"/> Não (siga 108)	107 Antes de 1 de outubro de 2005, ____ exerceu tarefas em cultivo, pesca ou criação de animais destinados à própria alimentação das pessoas moradoras no domicílio? 1 <input type="checkbox"/> Sim (passe ao 109) 3 <input type="checkbox"/> Não (siga 108)	

9	CARACTERÍSTICAS DE TRABALHO E RENDIMENTO DOS MORADORES DE 10 ANOS OU MAIS DE IDADE (NASCIDOS ATÉ 30/09/1996)	9
103	____ era contribuinte de instituto de previdência por esse(s) outro(s) trabalho(s)? 1 <input type="checkbox"/> Sim (siga 104) 3 <input type="checkbox"/> Não (passe ao 105)	103 ____ era contribuinte de instituto de previdência por esse(s) outro(s) trabalho(s)? 1 <input type="checkbox"/> Sim (siga 104) 3 <input type="checkbox"/> Não (passe ao 105)
104	Nesse(s) outro(s) trabalho(s) ____ contribuía para instituto de previdência: 2 <input type="checkbox"/> Federal 4 <input type="checkbox"/> Estadual 6 <input type="checkbox"/> Municipal (siga 105)	104 Nesse(s) outro(s) trabalho(s) ____ contribuía para instituto de previdência: 2 <input type="checkbox"/> Federal 4 <input type="checkbox"/> Estadual 6 <input type="checkbox"/> Municipal (siga 105)
105	Quantas horas ____ trabalhava normalmente por semana nesse(s) outro(s) trabalho(s)? <div style="text-align: center;"> <input style="width: 50px; height: 20px; border: 1px solid black;" type="text"/> Horas (passe ao 115) </div>	105 Quantas horas ____ trabalhava normalmente por semana nesse(s) outro(s) trabalho(s)? <div style="text-align: center;"> <input style="width: 50px; height: 20px; border: 1px solid black;" type="text"/> Horas (passe ao 115) </div>
PARA PESSOA SEM TRABALHO NO PERÍODO DE REFERÊNCIA DE 365 DIAS		PARA PESSOA SEM TRABALHO NO PERÍODO DE REFERÊNCIA DE 365 DIAS
106	____ teve algum trabalho antes de 1 de outubro de 2005? 2 <input type="checkbox"/> Sim (passe ao 109) 4 <input type="checkbox"/> Não (siga 107)	106 ____ teve algum trabalho antes de 1 de outubro de 2005? 2 <input type="checkbox"/> Sim (passe ao 109) 4 <input type="checkbox"/> Não (siga 107)
107	Antes de 1 de outubro de 2005, ____ exerceu tarefas em cultivo, pesca ou criação de animais destinados à própria alimentação das pessoas moradoras no domicílio? 1 <input type="checkbox"/> Sim (passe ao 109) 3 <input type="checkbox"/> Não (siga 108)	107 Antes de 1 de outubro de 2005, ____ exerceu tarefas em cultivo, pesca ou criação de animais destinados à própria alimentação das pessoas moradoras no domicílio? 1 <input type="checkbox"/> Sim (passe ao 109) 3 <input type="checkbox"/> Não (siga 108)

108 Antes de 1 de outubro de 2005 ___ exerceu tarefas em construção de prédio, cômodo, poço ou outras obras de construção destinadas ao próprio uso das pessoas moradoras no domicílio?

2 Sim (siga 109)

4 Não (passe ao 115)

108 Antes de 1 de outubro de 2005 ___ exerceu tarefas em construção de prédio, cômodo, poço ou outras obras de construção destinadas ao próprio uso das pessoas moradoras no domicílio?

2 Sim (siga 109)

4 Não (passe ao 115)

PARA PESSOA QUE SOMENTE FOI OCUPADA ANTES DO PERÍODO DE REFERÊNCIA DE 365 DIAS

PARA PESSOA QUE SOMENTE FOI OCUPADA ANTES DO PERÍODO DE REFERÊNCIA DE 365 DIAS

109 Em 30 de setembro de 2006, fez quanto tempo que ___ saiu do último trabalho que teve?

<input type="text"/>	<input type="text"/>
----------------------	----------------------

Anos Meses

(Se menos de 5 anos, siga 110. Caso contrário, passe ao 115.)

109 Em 30 de setembro de 2006, fez quanto tempo que ___ saiu do último trabalho que teve?

<input type="text"/>	<input type="text"/>
----------------------	----------------------

Anos Meses

(Se menos de 5 anos, siga 110. Caso contrário, passe ao 115.)

110 Qual era a ocupação ___ que exercia nesse último trabalho que teve?

<input type="text"/>	<input type="text"/>
----------------------	----------------------

Código

<input type="text"/>	<input type="text"/>	<input type="text"/>	<input type="text"/>	<input type="text"/>	<input type="text"/>	<input type="text"/>	<input type="text"/>	<input type="text"/>	<input type="text"/>	<input type="text"/>	<input type="text"/>	<input type="text"/>	<input type="text"/>	<input type="text"/>	<input type="text"/>	<input type="text"/>	<input type="text"/>	<input type="text"/>	<input type="text"/>	<input type="text"/>	<input type="text"/>	<input type="text"/>	<input type="text"/>	<input type="text"/>	<input type="text"/>
----------------------	----------------------	----------------------	----------------------	----------------------	----------------------	----------------------	----------------------	----------------------	----------------------	----------------------	----------------------	----------------------	----------------------	----------------------	----------------------	----------------------	----------------------	----------------------	----------------------	----------------------	----------------------	----------------------	----------------------	----------------------	----------------------

<input type="text"/>	<input type="text"/>	<input type="text"/>	<input type="text"/>	<input type="text"/>	<input type="text"/>	<input type="text"/>	<input type="text"/>	<input type="text"/>	<input type="text"/>	<input type="text"/>	<input type="text"/>	<input type="text"/>	<input type="text"/>	<input type="text"/>	<input type="text"/>	<input type="text"/>	<input type="text"/>	<input type="text"/>	<input type="text"/>	<input type="text"/>	<input type="text"/>	<input type="text"/>	<input type="text"/>	<input type="text"/>	<input type="text"/>
----------------------	----------------------	----------------------	----------------------	----------------------	----------------------	----------------------	----------------------	----------------------	----------------------	----------------------	----------------------	----------------------	----------------------	----------------------	----------------------	----------------------	----------------------	----------------------	----------------------	----------------------	----------------------	----------------------	----------------------	----------------------	----------------------

<input type="text"/>	<input type="text"/>	<input type="text"/>	<input type="text"/>	<input type="text"/>	<input type="text"/>	<input type="text"/>	<input type="text"/>	<input type="text"/>	<input type="text"/>	<input type="text"/>	<input type="text"/>	<input type="text"/>	<input type="text"/>	<input type="text"/>	<input type="text"/>	<input type="text"/>	<input type="text"/>	<input type="text"/>	<input type="text"/>	<input type="text"/>	<input type="text"/>	<input type="text"/>	<input type="text"/>	<input type="text"/>	<input type="text"/>
----------------------	----------------------	----------------------	----------------------	----------------------	----------------------	----------------------	----------------------	----------------------	----------------------	----------------------	----------------------	----------------------	----------------------	----------------------	----------------------	----------------------	----------------------	----------------------	----------------------	----------------------	----------------------	----------------------	----------------------	----------------------	----------------------

(siga 111)

110 Qual era a ocupação ___ que exercia nesse último trabalho que teve?

<input type="text"/>	<input type="text"/>
----------------------	----------------------

Código

<input type="text"/>	<input type="text"/>	<input type="text"/>	<input type="text"/>	<input type="text"/>	<input type="text"/>	<input type="text"/>	<input type="text"/>	<input type="text"/>	<input type="text"/>	<input type="text"/>	<input type="text"/>	<input type="text"/>	<input type="text"/>	<input type="text"/>	<input type="text"/>	<input type="text"/>	<input type="text"/>	<input type="text"/>	<input type="text"/>	<input type="text"/>	<input type="text"/>	<input type="text"/>	<input type="text"/>	<input type="text"/>	<input type="text"/>
----------------------	----------------------	----------------------	----------------------	----------------------	----------------------	----------------------	----------------------	----------------------	----------------------	----------------------	----------------------	----------------------	----------------------	----------------------	----------------------	----------------------	----------------------	----------------------	----------------------	----------------------	----------------------	----------------------	----------------------	----------------------	----------------------

<input type="text"/>	<input type="text"/>	<input type="text"/>	<input type="text"/>	<input type="text"/>	<input type="text"/>	<input type="text"/>	<input type="text"/>	<input type="text"/>	<input type="text"/>	<input type="text"/>	<input type="text"/>	<input type="text"/>	<input type="text"/>	<input type="text"/>	<input type="text"/>	<input type="text"/>	<input type="text"/>	<input type="text"/>	<input type="text"/>	<input type="text"/>	<input type="text"/>	<input type="text"/>	<input type="text"/>	<input type="text"/>	<input type="text"/>
----------------------	----------------------	----------------------	----------------------	----------------------	----------------------	----------------------	----------------------	----------------------	----------------------	----------------------	----------------------	----------------------	----------------------	----------------------	----------------------	----------------------	----------------------	----------------------	----------------------	----------------------	----------------------	----------------------	----------------------	----------------------	----------------------

<input type="text"/>	<input type="text"/>	<input type="text"/>	<input type="text"/>	<input type="text"/>	<input type="text"/>	<input type="text"/>	<input type="text"/>	<input type="text"/>	<input type="text"/>	<input type="text"/>	<input type="text"/>	<input type="text"/>	<input type="text"/>	<input type="text"/>	<input type="text"/>	<input type="text"/>	<input type="text"/>	<input type="text"/>	<input type="text"/>	<input type="text"/>	<input type="text"/>	<input type="text"/>	<input type="text"/>	<input type="text"/>	<input type="text"/>
----------------------	----------------------	----------------------	----------------------	----------------------	----------------------	----------------------	----------------------	----------------------	----------------------	----------------------	----------------------	----------------------	----------------------	----------------------	----------------------	----------------------	----------------------	----------------------	----------------------	----------------------	----------------------	----------------------	----------------------	----------------------	----------------------

(siga 111)

111 Qual era a atividade principal do empreendimento (negócio, firma, empresa, instituição, entidade, etc.) em que ___ exercia esse último trabalho que teve?

<input type="text"/>	<input type="text"/>
----------------------	----------------------

Código

<input type="text"/>	<input type="text"/>	<input type="text"/>	<input type="text"/>	<input type="text"/>	<input type="text"/>	<input type="text"/>	<input type="text"/>	<input type="text"/>	<input type="text"/>	<input type="text"/>	<input type="text"/>	<input type="text"/>	<input type="text"/>	<input type="text"/>	<input type="text"/>	<input type="text"/>	<input type="text"/>	<input type="text"/>	<input type="text"/>	<input type="text"/>	<input type="text"/>	<input type="text"/>	<input type="text"/>	<input type="text"/>	<input type="text"/>
----------------------	----------------------	----------------------	----------------------	----------------------	----------------------	----------------------	----------------------	----------------------	----------------------	----------------------	----------------------	----------------------	----------------------	----------------------	----------------------	----------------------	----------------------	----------------------	----------------------	----------------------	----------------------	----------------------	----------------------	----------------------	----------------------

<input type="text"/>	<input type="text"/>	<input type="text"/>	<input type="text"/>	<input type="text"/>	<input type="text"/>	<input type="text"/>	<input type="text"/>	<input type="text"/>	<input type="text"/>	<input type="text"/>	<input type="text"/>	<input type="text"/>	<input type="text"/>	<input type="text"/>	<input type="text"/>	<input type="text"/>	<input type="text"/>	<input type="text"/>	<input type="text"/>	<input type="text"/>	<input type="text"/>	<input type="text"/>	<input type="text"/>	<input type="text"/>	<input type="text"/>
----------------------	----------------------	----------------------	----------------------	----------------------	----------------------	----------------------	----------------------	----------------------	----------------------	----------------------	----------------------	----------------------	----------------------	----------------------	----------------------	----------------------	----------------------	----------------------	----------------------	----------------------	----------------------	----------------------	----------------------	----------------------	----------------------

<input type="text"/>	<input type="text"/>	<input type="text"/>	<input type="text"/>	<input type="text"/>	<input type="text"/>	<input type="text"/>	<input type="text"/>	<input type="text"/>	<input type="text"/>	<input type="text"/>	<input type="text"/>	<input type="text"/>	<input type="text"/>	<input type="text"/>	<input type="text"/>	<input type="text"/>	<input type="text"/>	<input type="text"/>	<input type="text"/>	<input type="text"/>	<input type="text"/>	<input type="text"/>	<input type="text"/>	<input type="text"/>	<input type="text"/>
----------------------	----------------------	----------------------	----------------------	----------------------	----------------------	----------------------	----------------------	----------------------	----------------------	----------------------	----------------------	----------------------	----------------------	----------------------	----------------------	----------------------	----------------------	----------------------	----------------------	----------------------	----------------------	----------------------	----------------------	----------------------	----------------------

(siga 112)

111 Qual era a atividade principal do empreendimento (negócio, firma, empresa, instituição, entidade, etc.) em que ___ exercia esse último trabalho que teve?

<input type="text"/>	<input type="text"/>
----------------------	----------------------

Código

<input type="text"/>	<input type="text"/>	<input type="text"/>	<input type="text"/>	<input type="text"/>	<input type="text"/>	<input type="text"/>	<input type="text"/>	<input type="text"/>	<input type="text"/>	<input type="text"/>	<input type="text"/>	<input type="text"/>	<input type="text"/>	<input type="text"/>	<input type="text"/>	<input type="text"/>	<input type="text"/>	<input type="text"/>	<input type="text"/>	<input type="text"/>	<input type="text"/>	<input type="text"/>	<input type="text"/>	<input type="text"/>	<input type="text"/>
----------------------	----------------------	----------------------	----------------------	----------------------	----------------------	----------------------	----------------------	----------------------	----------------------	----------------------	----------------------	----------------------	----------------------	----------------------	----------------------	----------------------	----------------------	----------------------	----------------------	----------------------	----------------------	----------------------	----------------------	----------------------	----------------------

<input type="text"/>	<input type="text"/>	<input type="text"/>	<input type="text"/>	<input type="text"/>	<input type="text"/>	<input type="text"/>	<input type="text"/>	<input type="text"/>	<input type="text"/>	<input type="text"/>	<input type="text"/>	<input type="text"/>	<input type="text"/>	<input type="text"/>	<input type="text"/>	<input type="text"/>	<input type="text"/>	<input type="text"/>	<input type="text"/>	<input type="text"/>	<input type="text"/>	<input type="text"/>	<input type="text"/>	<input type="text"/>	<input type="text"/>
----------------------	----------------------	----------------------	----------------------	----------------------	----------------------	----------------------	----------------------	----------------------	----------------------	----------------------	----------------------	----------------------	----------------------	----------------------	----------------------	----------------------	----------------------	----------------------	----------------------	----------------------	----------------------	----------------------	----------------------	----------------------	----------------------

<input type="text"/>	<input type="text"/>	<input type="text"/>	<input type="text"/>	<input type="text"/>	<input type="text"/>	<input type="text"/>	<input type="text"/>	<input type="text"/>	<input type="text"/>	<input type="text"/>	<input type="text"/>	<input type="text"/>	<input type="text"/>	<input type="text"/>	<input type="text"/>	<input type="text"/>	<input type="text"/>	<input type="text"/>	<input type="text"/>	<input type="text"/>	<input type="text"/>	<input type="text"/>	<input type="text"/>	<input type="text"/>	<input type="text"/>
----------------------	----------------------	----------------------	----------------------	----------------------	----------------------	----------------------	----------------------	----------------------	----------------------	----------------------	----------------------	----------------------	----------------------	----------------------	----------------------	----------------------	----------------------	----------------------	----------------------	----------------------	----------------------	----------------------	----------------------	----------------------	----------------------

(siga 112)

112 Nesse último trabalho que teve, ___ era:

- 1 Empregado → (siga 113)
- 2 Trabalhador doméstico → (passe ao 114)
- 3 Conta própria
- 4 Empregador
- 5 Trabalhador não-remunerado membro da unidade domiciliar
- 6 Outro trabalhador não-remunerado
- 7 Trabalhador na produção para o próprio consumo
- 8 Trabalhador na construção para o próprio uso
- } (passe ao 115)

112 Nesse último trabalho que teve, ___ era:

- 1 Empregado → (siga 113)
- 2 Trabalhador doméstico → (passe ao 114)
- 3 Conta própria
- 4 Empregador
- 5 Trabalhador não-remunerado membro da unidade domiciliar
- 6 Outro trabalhador não-remunerado
- 7 Trabalhador na produção para o próprio consumo
- 8 Trabalhador na construção para o próprio uso
- } (passe ao 115)

113 Nesse último emprego que teve, ___ era militar ou funcionário público estatutário?

- 1 Sim (passe ao 115)
- 3 Não (siga 114)

113 Nesse último emprego que teve, ___ era militar ou funcionário público estatutário?

- 1 Sim (passe ao 115)
- 3 Não (siga 114)

114 ___ tinha carteira de trabalho assinada nesse último emprego?

- 2 Sim 4 Não

(siga 115)

114 ___ tinha carteira de trabalho assinada nesse último emprego?

- 2 Sim 4 Não

(siga 115)

PARA PESSOA DE 10 ANOS OU MAIS

PARA PESSOA DE 10 ANOS OU MAIS

115 ___ tomou alguma providência para conseguir trabalho na semana de 24 a 30 de setembro de 2006?

- 1 Sim (passe ao 119)
- 3 Não (siga 116)

115 ___ tomou alguma providência para conseguir trabalho na semana de 24 a 30 de setembro de 2006?

- 1 Sim (passe ao 119)
- 3 Não (siga 116)

9	CARACTERÍSTICAS DE TRABALHO E RENDIMENTO DOS MORADORES DE 10 ANOS OU MAIS DE IDADE (NASCIDOS ATÉ 30/09/1996)	9	
<p>112 Nesse último trabalho que teve, ___ era:</p> <p>1 <input type="checkbox"/> Empregado → (siga 113)</p> <p>2 <input type="checkbox"/> Trabalhador doméstico → (passe ao 114)</p> <p>3 <input type="checkbox"/> Conta própria</p> <p>4 <input type="checkbox"/> Empregador</p> <p>5 <input type="checkbox"/> Trabalhador não-remunerado membro da unidade domiciliar</p> <p>6 <input type="checkbox"/> Outro trabalhador não-remunerado</p> <p>7 <input type="checkbox"/> Trabalhador na produção para o próprio consumo</p> <p>8 <input type="checkbox"/> Trabalhador na construção para o próprio uso</p> <p style="text-align: right;">(passe ao 115)</p>	<p>112 Nesse último trabalho que teve, ___ era:</p> <p>1 <input type="checkbox"/> Empregado → (siga 113)</p> <p>2 <input type="checkbox"/> Trabalhador doméstico → (passe ao 114)</p> <p>3 <input type="checkbox"/> Conta própria</p> <p>4 <input type="checkbox"/> Empregador</p> <p>5 <input type="checkbox"/> Trabalhador não-remunerado membro da unidade domiciliar</p> <p>6 <input type="checkbox"/> Outro trabalhador não-remunerado</p> <p>7 <input type="checkbox"/> Trabalhador na produção para o próprio consumo</p> <p>8 <input type="checkbox"/> Trabalhador na construção para o próprio uso</p> <p style="text-align: right;">(passe ao 115)</p>		
<p>113 Nesse último emprego que teve, ___ era militar ou funcionário público estatutário?</p> <p>1 <input type="checkbox"/> Sim (passe ao 115)</p> <p>3 <input type="checkbox"/> Não (siga 114)</p>	<p>113 Nesse último emprego que teve, ___ era militar ou funcionário público estatutário?</p> <p>1 <input type="checkbox"/> Sim (passe ao 115)</p> <p>3 <input type="checkbox"/> Não (siga 114)</p>		
<p>114 ___ tinha carteira de trabalho assinada nesse último emprego?</p> <p>2 <input type="checkbox"/> Sim 4 <input type="checkbox"/> Não</p> <p style="text-align: center;">(siga 115)</p>	<p>114 ___ tinha carteira de trabalho assinada nesse último emprego?</p> <p>2 <input type="checkbox"/> Sim 4 <input type="checkbox"/> Não</p> <p style="text-align: center;">(siga 115)</p>		
<p>PARA PESSOA DE 10 ANOS OU MAIS</p>		<p>PARA PESSOA DE 10 ANOS OU MAIS</p>	
<p>115 ___ tomou alguma providência para conseguir trabalho na semana de 24 a 30 de setembro de 2006?</p> <p>1 <input type="checkbox"/> Sim (passe ao 119)</p> <p>3 <input type="checkbox"/> Não (siga 116)</p>	<p>115 ___ tomou alguma providência para conseguir trabalho na semana de 24 a 30 de setembro de 2006?</p> <p>1 <input type="checkbox"/> Sim (passe ao 119)</p> <p>3 <input type="checkbox"/> Não (siga 116)</p>		

9	CARACTERÍSTICAS DE TRABALHO E RENDIMENTO DOS MORADORES DE 10 ANOS OU MAIS DE IDADE (NASCIDOS ATÉ 30/09/1996)	9	
116	<p>___ tomou alguma providência para conseguir trabalho no período de 1 de setembro a 23 de setembro de 2006?</p> <p>2 <input type="checkbox"/> Sim (passe ao 119)</p> <p>4 <input type="checkbox"/> Não (siga 117)</p>	116	<p>___ tomou alguma providência para conseguir trabalho no período de 1 de setembro a 23 de setembro de 2006?</p> <p>2 <input type="checkbox"/> Sim (passe ao 119)</p> <p>4 <input type="checkbox"/> Não (siga 117)</p>
117	<p>___ tomou alguma providência para conseguir trabalho no período de 2 de agosto a 31 de agosto de 2006?</p> <p>1 <input type="checkbox"/> Sim (passe ao 119)</p> <p>3 <input type="checkbox"/> Não (siga 118)</p>	117	<p>___ tomou alguma providência para conseguir trabalho no período de 2 de agosto a 31 de agosto de 2006?</p> <p>1 <input type="checkbox"/> Sim (passe ao 119)</p> <p>3 <input type="checkbox"/> Não (siga 118)</p>
118	<p>___ tomou alguma providência para conseguir trabalho no período de 1 de outubro de 2005 a 1 de agosto de 2006?</p> <p>2 <input type="checkbox"/> Sim (siga 119)</p> <p>4 <input type="checkbox"/> Não (passe ao 120)</p>	118	<p>___ tomou alguma providência para conseguir trabalho no período de 1 de outubro de 2005 a 1 de agosto de 2006?</p> <p>2 <input type="checkbox"/> Sim (siga 119)</p> <p>4 <input type="checkbox"/> Não (passe ao 120)</p>
119	<p>Qual foi a última providência que ___ tomou, até 30 de setembro de 2006, para conseguir trabalho?</p> <p>1 <input type="checkbox"/> Consultou empregadores</p> <p>2 <input type="checkbox"/> Fez concurso</p> <p>3 <input type="checkbox"/> Inscreveu-se em concurso</p> <p>4 <input type="checkbox"/> Consultou agência ou sindicato</p> <p>5 <input type="checkbox"/> Colocou ou respondeu anúncio</p> <p>6 <input type="checkbox"/> Consultou parente, amigo ou colega</p> <p>7 <input type="checkbox"/> Tomou medida para iniciar negócio</p> <p>8 <input type="checkbox"/> Outra providência (especifique)</p> <p>→ <input type="text"/></p> <p>0 <input type="checkbox"/> Nenhuma</p> <p>(siga 120)</p>	119	<p>Qual foi a última providência que ___ tomou, até 30 de setembro de 2006, para conseguir trabalho?</p> <p>1 <input type="checkbox"/> Consultou empregadores</p> <p>2 <input type="checkbox"/> Fez concurso</p> <p>3 <input type="checkbox"/> Inscreveu-se em concurso</p> <p>4 <input type="checkbox"/> Consultou agência ou sindicato</p> <p>5 <input type="checkbox"/> Colocou ou respondeu anúncio</p> <p>6 <input type="checkbox"/> Consultou parente, amigo ou colega</p> <p>7 <input type="checkbox"/> Tomou medida para iniciar negócio</p> <p>8 <input type="checkbox"/> Outra providência (especifique)</p> <p>→ <input type="text"/></p> <p>0 <input type="checkbox"/> Nenhuma</p> <p>(siga 120)</p>

9	CARACTERÍSTICAS DE TRABALHO E RENDIMENTO DOS MORADORES DE 10 ANOS OU MAIS DE IDADE (NASCIDOS ATÉ 30/09/1996)	9	
116	<p>___ tomou alguma providência para conseguir trabalho no período de 1 de setembro a 23 de setembro de 2006?</p> <p>2 <input type="checkbox"/> Sim (passe ao 119)</p> <p>4 <input type="checkbox"/> Não (siga 117)</p>	116	<p>___ tomou alguma providência para conseguir trabalho no período de 1 de setembro a 23 de setembro de 2006?</p> <p>2 <input type="checkbox"/> Sim (passe ao 119)</p> <p>4 <input type="checkbox"/> Não (siga 117)</p>
117	<p>___ tomou alguma providência para conseguir trabalho no período de 2 de agosto a 31 de agosto de 2006?</p> <p>1 <input type="checkbox"/> Sim (passe ao 119)</p> <p>3 <input type="checkbox"/> Não (siga 118)</p>	117	<p>___ tomou alguma providência para conseguir trabalho no período de 2 de agosto a 31 de agosto de 2006?</p> <p>1 <input type="checkbox"/> Sim (passe ao 119)</p> <p>3 <input type="checkbox"/> Não (siga 118)</p>
118	<p>___ tomou alguma providência para conseguir trabalho no período de 1 de outubro de 2005 a 1 de agosto de 2006?</p> <p>2 <input type="checkbox"/> Sim (siga 119)</p> <p>4 <input type="checkbox"/> Não (passe ao 120)</p>	118	<p>___ tomou alguma providência para conseguir trabalho no período de 1 de outubro de 2005 a 1 de agosto de 2006?</p> <p>2 <input type="checkbox"/> Sim (siga 119)</p> <p>4 <input type="checkbox"/> Não (passe ao 120)</p>
119	<p>Qual foi a última providência que ___ tomou, até 30 de setembro de 2006, para conseguir trabalho?</p> <p>1 <input type="checkbox"/> Consultou empregadores</p> <p>2 <input type="checkbox"/> Fez concurso</p> <p>3 <input type="checkbox"/> Inscreveu-se em concurso</p> <p>4 <input type="checkbox"/> Consultou agência ou sindicato</p> <p>5 <input type="checkbox"/> Colocou ou respondeu anúncio</p> <p>6 <input type="checkbox"/> Consultou parente, amigo ou colega</p> <p>7 <input type="checkbox"/> Tomou medida para iniciar negócio</p> <p>8 <input type="checkbox"/> Outra providência (especifique)</p> <p>→ <input type="text"/></p> <p>0 <input type="checkbox"/> Nenhuma</p> <p>(siga 120)</p>	119	<p>Qual foi a última providência que ___ tomou, até 30 de setembro de 2006, para conseguir trabalho?</p> <p>1 <input type="checkbox"/> Consultou empregadores</p> <p>2 <input type="checkbox"/> Fez concurso</p> <p>3 <input type="checkbox"/> Inscreveu-se em concurso</p> <p>4 <input type="checkbox"/> Consultou agência ou sindicato</p> <p>5 <input type="checkbox"/> Colocou ou respondeu anúncio</p> <p>6 <input type="checkbox"/> Consultou parente, amigo ou colega</p> <p>7 <input type="checkbox"/> Tomou medida para iniciar negócio</p> <p>8 <input type="checkbox"/> Outra providência (especifique)</p> <p>→ <input type="text"/></p> <p>0 <input type="checkbox"/> Nenhuma</p> <p>(siga 120)</p>

9	CARACTERÍSTICAS DE TRABALHO E RENDIMENTO DOS MORADORES DE 10 ANOS OU MAIS DE IDADE (NASCIDOS ATÉ 30/09/1996)		9
120	<p>Em setembro de 2006, ___ era contribuinte de alguma entidade de previdência privada?</p> <p>2 <input type="checkbox"/> Sim</p> <p>4 <input type="checkbox"/> Não</p> <p>(siga 121)</p>	<p>120 Em setembro de 2006, ___ era contribuinte de alguma entidade de previdência privada?</p> <p>2 <input type="checkbox"/> Sim</p> <p>4 <input type="checkbox"/> Não</p> <p>(siga 121)</p>	
121	<p>Na semana de 24 a 30 de setembro de 2006, ___ cuidava dos afazeres domésticos?</p> <p>1 <input type="checkbox"/> Sim (siga 121a)</p> <p>3 <input type="checkbox"/> Não (passe ao 122)</p>	<p>121 Na semana de 24 a 30 de setembro de 2006, ___ cuidava dos afazeres domésticos?</p> <p>1 <input type="checkbox"/> Sim (siga 121a)</p> <p>3 <input type="checkbox"/> Não (passe ao 122)</p>	
121a	<p>Quantas horas ___ dedicava normalmente por semana aos afazeres domésticos?</p> <p style="text-align: center;"><input style="width: 40px; height: 20px;" type="text"/></p> <p style="text-align: center;">Horas</p> <p>(siga 122)</p>	<p>121a Quantas horas ___ dedicava normalmente por semana aos afazeres domésticos?</p> <p style="text-align: center;"><input style="width: 40px; height: 20px;" type="text"/></p> <p style="text-align: center;">Horas</p> <p>(siga 122)</p>	
122	<p>Na semana de 24 a 30 de setembro de 2006, ___ era aposentado de instituto de previdência federal (INSS), estadual, municipal ou do governo federal?</p> <p>2 <input type="checkbox"/> Sim</p> <p>4 <input type="checkbox"/> Não</p> <p>(siga 123)</p>	<p>122 Na semana de 24 a 30 de setembro de 2006, ___ era aposentado de instituto de previdência federal (INSS), estadual, municipal ou do governo federal?</p> <p>2 <input type="checkbox"/> Sim</p> <p>4 <input type="checkbox"/> Não</p> <p>(siga 123)</p>	
123	<p>Na semana de 24 a 30 de setembro de 2006, ___ era pensionista de instituto de previdência federal (INSS), estadual, municipal ou do governo federal?</p> <p>1 <input type="checkbox"/> Sim (passe ao 125)</p> <p>3 <input type="checkbox"/> Não (Se "sim" no quesito 122, passe ao 125. Caso contrário, siga 124)</p>	<p>123 Na semana de 24 a 30 de setembro de 2006, ___ era pensionista de instituto de previdência federal (INSS), estadual, municipal ou do governo federal?</p> <p>1 <input type="checkbox"/> Sim (passe ao 125)</p> <p>3 <input type="checkbox"/> Não (Se "sim" no quesito 122, passe ao 125. Caso contrário, siga 124)</p>	
124	<p>Em setembro de 2006, ___ recebia normalmente rendimento de pensão alimentícia ou de fundo de pensão, abono de permanência, aluguel, doação, juros de caderneta de poupança, dividendos ou outro qualquer?</p> <p>2 <input type="checkbox"/> Sim (siga 125)</p> <p>4 <input type="checkbox"/> Não (encerre a parte)</p>	<p>124 Em setembro de 2006, ___ recebia normalmente rendimento de pensão alimentícia ou de fundo de pensão, abono de permanência, aluguel, doação, juros de caderneta de poupança, dividendos ou outro qualquer?</p> <p>2 <input type="checkbox"/> Sim (siga 125)</p> <p>4 <input type="checkbox"/> Não (encerre a parte)</p>	

9	CARACTERÍSTICAS DE TRABALHO E RENDIMENTO DOS MORADORES DE 10 ANOS OU MAIS DE IDADE (NASCIDOS ATÉ 30/09/1996)		9
120	<p>Em setembro de 2006, ___ era contribuinte de alguma entidade de previdência privada?</p> <p>2 <input type="checkbox"/> Sim</p> <p>4 <input type="checkbox"/> Não</p> <p style="text-align: center;">(siga 121)</p>	<p>120 Em setembro de 2006, ___ era contribuinte de alguma entidade de previdência privada?</p> <p>2 <input type="checkbox"/> Sim</p> <p>4 <input type="checkbox"/> Não</p> <p style="text-align: center;">(siga 121)</p>	
121	<p>Na semana de 24 a 30 de setembro de 2006, ___ cuidava dos afazeres domésticos?</p> <p>1 <input type="checkbox"/> Sim (siga 121a)</p> <p>3 <input type="checkbox"/> Não (passe ao 122)</p>	<p>121 Na semana de 24 a 30 de setembro de 2006, ___ cuidava dos afazeres domésticos?</p> <p>1 <input type="checkbox"/> Sim (siga 121a)</p> <p>3 <input type="checkbox"/> Não (passe ao 122)</p>	
121a	<p>Quantas horas ___ dedicava normalmente por semana aos afazeres domésticos?</p> <p style="text-align: center;"> <input style="width: 40px; height: 20px; border: 1px solid black;" type="text"/> Horas </p> <p style="text-align: center;">(siga 122)</p>	<p>121a Quantas horas ___ dedicava normalmente por semana aos afazeres domésticos?</p> <p style="text-align: center;"> <input style="width: 40px; height: 20px; border: 1px solid black;" type="text"/> Horas </p> <p style="text-align: center;">(siga 122)</p>	
122	<p>Na semana de 24 a 30 de setembro de 2006, ___ era aposentado de instituto de previdência federal (INSS), estadual, municipal ou do governo federal?</p> <p>2 <input type="checkbox"/> Sim</p> <p>4 <input type="checkbox"/> Não</p> <p style="text-align: center;">(siga 123)</p>	<p>122 Na semana de 24 a 30 de setembro de 2006, ___ era aposentado de instituto de previdência federal (INSS), estadual, municipal ou do governo federal?</p> <p>2 <input type="checkbox"/> Sim</p> <p>4 <input type="checkbox"/> Não</p> <p style="text-align: center;">(siga 123)</p>	
123	<p>Na semana de 24 a 30 de setembro de 2006, ___ era pensionista de instituto de previdência federal (INSS), estadual, municipal ou do governo federal?</p> <p>1 <input type="checkbox"/> Sim (passe ao 125)</p> <p>3 <input type="checkbox"/> Não (Se "sim" no quesito 122, passe ao 125. Caso contrário, siga 124)</p>	<p>123 Na semana de 24 a 30 de setembro de 2006, ___ era pensionista de instituto de previdência federal (INSS), estadual, municipal ou do governo federal?</p> <p>1 <input type="checkbox"/> Sim (passe ao 125)</p> <p>3 <input type="checkbox"/> Não (Se "sim" no quesito 122, passe ao 125. Caso contrário, siga 124)</p>	
124	<p>Em setembro de 2006, ___ recebia normalmente rendimento de pensão alimentícia ou de fundo de pensão, abono de permanência, aluguel, doação, juros de caderneta de poupança, dividendos ou outro qualquer?</p> <p>2 <input type="checkbox"/> Sim (siga 125)</p> <p>4 <input type="checkbox"/> Não (encerre a parte)</p>	<p>124 Em setembro de 2006, ___ recebia normalmente rendimento de pensão alimentícia ou de fundo de pensão, abono de permanência, aluguel, doação, juros de caderneta de poupança, dividendos ou outro qualquer?</p> <p>2 <input type="checkbox"/> Sim (siga 125)</p> <p>4 <input type="checkbox"/> Não (encerre a parte)</p>	

125 Qual era o rendimento que ___ recebia normalmente, em setembro de 2006, de:

 1 .00

 Aposentadoria de instituto de previdência
 ou do governo federal (R\$)

 2 .00

 Pensão de instituto de previdência ou
 do governo federal (R\$)

 3 .00

Outro tipo de aposentadoria (R\$)

 4 .00

Outro tipo de pensão (R\$)

 5 .00

Abono de permanência (R\$)

 6 .00

Aluguel (R\$)

 7 .00

Doação recebida de não-morador (R\$)

 8 .00

 Juros de caderneta de poupança
 e de outras aplicações, dividendos e
 outros rendimentos (especifique) (R\$)

 0

Controle

125 Qual era o rendimento que ___ recebia normalmente, em setembro de 2006, de:

 1 .00

 Aposentadoria de instituto de previdência
 ou do governo federal (R\$)

 2 .00

 Pensão de instituto de previdência ou
 do governo federal (R\$)

 3 .00

Outro tipo de aposentadoria (R\$)

 4 .00

Outro tipo de pensão (R\$)

 5 .00

Abono de permanência (R\$)

 6 .00

Aluguel (R\$)

 7 .00

Doação recebida de não-morador (R\$)

 8 .00

 Juros de caderneta de poupança
 e de outras aplicações, dividendos e
 outros rendimentos (especifique) (R\$)

 0

Controle

1 Até 30 de setembro de 2006, ___ teve algum filho nascido vivo (ou seja, que apresentou algum sinal de vida ao nascer)?

1 Sim (siga 2)

3 Não (passe ao 10)

2 Quantos filhos nascidos vivos ___ teve até 30 de setembro de 2006?

Homens

Mulheres

6 Não sabe

8 Não sabe

(siga 3)

3 Destes filhos que ___ teve, quantos estão vivos?

Homens

Mulheres

5 Não sabe

7 Não sabe

(siga 4)

4 Destes filhos que ___ teve, quantos moram neste domicílio?

Homens

Mulheres

(siga 5)

5 Destes filhos que ___ teve, quantos moram em outro local?

Homens

Mulheres

5 Não sabe

7 Não sabe

(siga 6)

1 Até 30 de setembro de 2006, ___ teve algum filho nascido vivo (ou seja, que apresentou algum sinal de vida ao nascer)?

1 Sim (siga 2)

3 Não (passe ao 10)

2 Quantos filhos nascidos vivos ___ teve até 30 de setembro de 2006?

Homens

Mulheres

6 Não sabe

8 Não sabe

(siga 3)

3 Destes filhos que ___ teve, quantos estão vivos?

Homens

Mulheres

5 Não sabe

7 Não sabe

(siga 4)

4 Destes filhos que ___ teve, quantos moram neste domicílio?

Homens

Mulheres

(siga 5)

5 Destes filhos que ___ teve, quantos moram em outro local?

Homens

Mulheres

5 Não sabe

7 Não sabe

(siga 6)

1 Até 30 de setembro de 2006, ___ teve algum filho nascido vivo (ou seja, que apresentou algum sinal de vida ao nascer)?

1 Sim (siga 2)

3 Não (passe ao 10)

2 Quantos filhos nascidos vivos ___ teve até 30 de setembro de 2006?

Homens

Mulheres

6 Não sabe

8 Não sabe

(siga 3)

3 Destes filhos que ___ teve, quantos estão vivos?

Homens

Mulheres

5 Não sabe

7 Não sabe

(siga 4)

4 Destes filhos que ___ teve, quantos moram neste domicílio?

Homens

Mulheres

(siga 5)

5 Destes filhos que ___ teve, quantos moram em outro local?

Homens

Mulheres

5 Não sabe

7 Não sabe

(siga 6)

1 Até 30 de setembro de 2006, ___ teve algum filho nascido vivo (ou seja, que apresentou algum sinal de vida ao nascer)?

1 Sim (siga 2)

3 Não (passe ao 10)

2 Quantos filhos nascidos vivos ___ teve até 30 de setembro de 2006?

Homens

Mulheres

6 Não sabe

8 Não sabe

(siga 3)

3 Destes filhos que ___ teve, quantos estão vivos?

Homens

Mulheres

5 Não sabe

7 Não sabe

(siga 4)

4 Destes filhos que ___ teve, quantos moram neste domicílio?

Homens

Mulheres

(siga 5)

5 Destes filhos que ___ teve, quantos moram em outro local?

Homens

Mulheres

5 Não sabe

7 Não sabe

(siga 6)

6 Destes filhos nascidos vivos que ___ teve, quantos já morreram?

Homens

 |

Mulheres

 |
6 Não sabe8 Não sabe

(siga 7)

7 Qual foi o sexo do último destes filhos nascidos vivos que ___ teve?

1 Masculino 3 Feminino 5 Não sabe

(siga 8)

8 Qual foi o mês e o ano de nascimento deste último filho nascido vivo que ___ teve?

Mês		Ano					

(siga 9)

9 Este último filho nascido vivo que ___ teve, ainda estava vivo em 30 de setembro de 2006?

1 Sim 3 Não 5 Não sabe

(siga 10)

10 Até 30 de setembro de 2006, ___ teve algum filho, com 7 meses ou mais de gestação, que nasceu morto?

2 Sim (siga 11)4 Não (encerre a parte)

11 Quantos filhos nascidos mortos ___ teve até 30 de setembro de 2006?

Homens

 |

Mulheres

 |
5 Não sabe7 Não sabe

6 Destes filhos nascidos vivos que ___ teve, quantos já morreram?

Homens

 |

Mulheres

 |
6 Não sabe8 Não sabe

(siga 7)

7 Qual foi o sexo do último destes filhos nascidos vivos que ___ teve?

1 Masculino 3 Feminino 5 Não sabe

(siga 8)

8 Qual foi o mês e o ano de nascimento deste último filho nascido vivo que ___ teve?

Mês		Ano					

(siga 9)

9 Este último filho nascido vivo que ___ teve, ainda estava vivo em 30 de setembro de 2006?

1 Sim 3 Não 5 Não sabe

(siga 10)

10 Até 30 de setembro de 2006, ___ teve algum filho, com 7 meses ou mais de gestação, que nasceu morto?

2 Sim (siga 11)4 Não (encerre a parte)

11 Quantos filhos nascidos mortos ___ teve até 30 de setembro de 2006?

Homens

 |

Mulheres

 |
5 Não sabe7 Não sabe

6 Destes filhos nascidos vivos que ___ teve, quantos já morreram?

Homens

 |

Mulheres

 |
6 Não sabe8 Não sabe

(siga 7)

7 Qual foi o sexo do último destes filhos nascidos vivos que ___ teve?

1 Masculino 3 Feminino 5 Não sabe

(siga 8)

8 Qual foi o mês e o ano de nascimento deste último filho nascido vivo que ___ teve?

Mês		Ano					

(siga 9)

9 Este último filho nascido vivo que ___ teve, ainda estava vivo em 30 de setembro de 2006?

1 Sim 3 Não 5 Não sabe

(siga 10)

10 Até 30 de setembro de 2006, ___ teve algum filho, com 7 meses ou mais de gestação, que nasceu morto?

2 Sim (siga 11)4 Não (encerre a parte)

11 Quantos filhos nascidos mortos ___ teve até 30 de setembro de 2006?

Homens

 |

Mulheres

 |
5 Não sabe7 Não sabe

6 Destes filhos nascidos vivos que ___ teve, quantos já morreram?

Homens

 |

Mulheres

 |
6 Não sabe8 Não sabe

(siga 7)

7 Qual foi o sexo do último destes filhos nascidos vivos que ___ teve?

1 Masculino 3 Feminino 5 Não sabe

(siga 8)

8 Qual foi o mês e o ano de nascimento deste último filho nascido vivo que ___ teve?

Mês		Ano					

(siga 9)

9 Este último filho nascido vivo que ___ teve, ainda estava vivo em 30 de setembro de 2006?

1 Sim 3 Não 5 Não sabe

(siga 10)

10 Até 30 de setembro de 2006, ___ teve algum filho, com 7 meses ou mais de gestação, que nasceu morto?

2 Sim (siga 11)4 Não (encerre a parte)

11 Quantos filhos nascidos mortos ___ teve até 30 de setembro de 2006?

Homens

 |

Mulheres

 |
5 Não sabe7 Não sabe

(NASCIDOS DE 01/10/1988 A 30/09/2001)

3 Situação de atividade:
ASSINALAR DE ACORDO COM O REGISTRO DA PARTE 7:

Pessoa de 5 a 9 anos ocupada na semana de referência
Com registro no quesito 11:

- 01 Empregado, trabalhador doméstico, conta-própria ou empregador (código de 1 a 4 no quesito 11) } (siga 4)
- 02 Não remunerados ou trabalhador na produção para o próprio consumo e na construção para próprio uso (código de 5 a 8 no quesito 11) } (passe ao 5)

Pessoa de 5 a 9 anos não ocupada na semana de referência

Com registro no quesito 5:

- 03 Somente ocupada no período de referência de 358 dias (código 3 no quesito 5) } (passe ao 6)

Com registro no quesito 3:

- 04 Não ocupada no período de referência de 365 dias (código 3 no quesito 3) } (encerre a parte)

ASSINALAR DE ACORDO COM O REGISTRO DA PARTE 9 :

Pessoa de 10 a 17 anos, ocupada na semana de referência

Com registro no quesito 8 :

- 05 Empregado, conta-própria ou empregador (código de 01 a 10 no quesito 8) } (siga 4)
- 06 Não remunerados ou trabalhador na produção para o próprio consumo (código de 11 a 13 no quesito 8) } (passe ao 5)

Com registro no quesito 29 :

- 07 Empregado, trabalhador doméstico, conta-própria ou empregador (código de 1 a 4 no quesito 29) } (siga 4)
- 08 Não remunerados ou trabalhador na construção para o próprio uso (código de 5 a 7 no quesito 29) } (passe ao 5)

Pessoa de 10 a 17 anos não ocupada na semana de referência

Com registro no quesito 70:

- 09 Ocupada no período de referência de 358 dias (códigos 2, 4 ou 6 no quesito 70) } (passe ao 6)

Com registro no quesito 69:

- 10 Não ocupada no período de referência de 365 dias (código 3 no quesito 69) } (encerre a parte)

3 Situação de atividade:
ASSINALAR DE ACORDO COM O REGISTRO DA PARTE 7:

Pessoa de 5 a 9 anos ocupada na semana de referência
Com registro no quesito 11:

- 01 Empregado, trabalhador doméstico, conta-própria ou empregador (código de 1 a 4 no quesito 11) } (siga 4)
- 02 Não remunerados ou trabalhador na produção para o próprio consumo e na construção para próprio uso (código de 5 a 8 no quesito 11) } (passe ao 5)

Pessoa de 5 a 9 anos não ocupada na semana de referência

Com registro no quesito 5:

- 03 Somente ocupada no período de referência de 358 dias (código 3 no quesito 5) } (passe ao 6)

Com registro no quesito 3:

- 04 Não ocupada no período de referência de 365 dias (código 3 no quesito 3) } (encerre a parte)

ASSINALAR DE ACORDO COM O REGISTRO DA PARTE 9 :

Pessoa de 10 a 17 anos, ocupada na semana de referência

Com registro no quesito 8 :

- 05 Empregado, conta-própria ou empregador (código de 01 a 10 no quesito 8) } (siga 4)
- 06 Não remunerados ou trabalhador na produção para o próprio consumo (código de 11 a 13 no quesito 8) } (passe ao 5)

Com registro no quesito 29 :

- 07 Empregado, trabalhador doméstico, conta-própria ou empregador (código de 1 a 4 no quesito 29) } (siga 4)
- 08 Não remunerados ou trabalhador na construção para o próprio uso (código de 5 a 7 no quesito 29) } (passe ao 5)

Pessoa de 10 a 17 anos não ocupada na semana de referência

Com registro no quesito 70:

- 09 Ocupada no período de referência de 358 dias (códigos 2, 4 ou 6 no quesito 70) } (passe ao 6)

Com registro no quesito 69:

- 10 Não ocupada no período de referência de 365 dias (código 3 no quesito 69) } (encerre a parte)

3 Situação de atividade:
ASSINALAR DE ACORDO COM O REGISTRO DA PARTE 7:

Pessoa de 5 a 9 anos ocupada na semana de referência
Com registro no quesito 11:

- 01 Empregado, trabalhador doméstico, conta-própria ou empregador (código de 1 a 4 no quesito 11) } (siga 4)
- 02 Não remunerados ou trabalhador na produção para o próprio consumo e na construção para próprio uso (código de 5 a 8 no quesito 11) } (passe ao 5)

Pessoa de 5 a 9 anos não ocupada na semana de referência

Com registro no quesito 5:

- 03 Somente ocupada no período de referência de 358 dias (código 3 no quesito 5) } (passe ao 6)

Com registro no quesito 3:

- 04 Não ocupada no período de referência de 365 dias (código 3 no quesito 3) } (encerre a parte)

ASSINALAR DE ACORDO COM O REGISTRO DA PARTE 9 :

Pessoa de 10 a 17 anos, ocupada na semana de referência

Com registro no quesito 8 :

- 05 Empregado, conta-própria ou empregador (código de 01 a 10 no quesito 8) } (siga 4)
- 06 Não remunerados ou trabalhador na produção para o próprio consumo (código de 11 a 13 no quesito 8) } (passe ao 5)

Com registro no quesito 29 :

- 07 Empregado, trabalhador doméstico, conta-própria ou empregador (código de 1 a 4 no quesito 29) } (siga 4)
- 08 Não remunerados ou trabalhador na construção para o próprio uso (código de 5 a 7 no quesito 29) } (passe ao 5)

Pessoa de 10 a 17 anos não ocupada na semana de referência

Com registro no quesito 70:

- 09 Ocupada no período de referência de 358 dias (códigos 2, 4 ou 6 no quesito 70) } (passe ao 6)

Com registro no quesito 69:

- 10 Não ocupada no período de referência de 365 dias (código 3 no quesito 69) } (encerre a parte)

3 Situação de atividade:
ASSINALAR DE ACORDO COM O REGISTRO DA PARTE 7:

Pessoa de 5 a 9 anos ocupada na semana de referência
Com registro no quesito 11:

- 01 Empregado, trabalhador doméstico, conta-própria ou empregador (código de 1 a 4 no quesito 11) } (siga 4)
- 02 Não remunerados ou trabalhador na produção para o próprio consumo e na construção para próprio uso (código de 5 a 8 no quesito 11) } (passe ao 5)

Pessoa de 5 a 9 anos não ocupada na semana de referência

Com registro no quesito 5:

- 03 Somente ocupada no período de referência de 358 dias (código 3 no quesito 5) } (passe ao 6)

Com registro no quesito 3:

- 04 Não ocupada no período de referência de 365 dias (código 3 no quesito 3) } (encerre a parte)

ASSINALAR DE ACORDO COM O REGISTRO DA PARTE 9 :

Pessoa de 10 a 17 anos, ocupada na semana de referência

Com registro no quesito 8 :

- 05 Empregado, conta-própria ou empregador (código de 01 a 10 no quesito 8) } (siga 4)
- 06 Não remunerados ou trabalhador na produção para o próprio consumo (código de 11 a 13 no quesito 8) } (passe ao 5)

Com registro no quesito 29 :

- 07 Empregado, trabalhador doméstico, conta-própria ou empregador (código de 1 a 4 no quesito 29) } (siga 4)
- 08 Não remunerados ou trabalhador na construção para o próprio uso (código de 5 a 7 no quesito 29) } (passe ao 5)

Pessoa de 10 a 17 anos não ocupada na semana de referência

Com registro no quesito 70:

- 09 Ocupada no período de referência de 358 dias (códigos 2, 4 ou 6 no quesito 70) } (passe ao 6)

Com registro no quesito 69:

- 10 Não ocupada no período de referência de 365 dias (código 3 no quesito 69) } (encerre a parte)

23	CARACTERÍSTICAS COMPLEMENTARES DE TRABALHO DOS MORADORES DE 5 A 17 ANOS DE IDADE (NASCIDOS DE 01/10/1988 A 30/09/2001)	23
<p align="center">PARA PESSOAS COM RENDIMENTO NO TRABALHO ÚNICO OU PRINCIPAL DA SEMANA DE REFERÊNCIA</p>		
<p>4 O rendimento que ___ recebia nesse trabalho , habitual - mente:</p> <p>1 <input type="checkbox"/> Era entregue pelo empregador diretamente aos pais ou responsáveis</p> <p>2 <input type="checkbox"/> Entregava todo aos pais ou responsáveis</p> <p>3 <input type="checkbox"/> Entregava parte aos pais ou responsáveis</p> <p>4 <input type="checkbox"/> Não entregava aos pais ou responsáveis</p> <p>5 <input type="checkbox"/> Recebia somente em benefício (siga 5)</p>	<p>4 O rendimento que ___ recebia nesse trabalho, habitual - mente:</p> <p>1 <input type="checkbox"/> Era entregue pelo empregador diretamente aos pais ou responsáveis</p> <p>2 <input type="checkbox"/> Entregava todo aos pais ou responsáveis</p> <p>3 <input type="checkbox"/> Entregava parte aos pais ou responsáveis</p> <p>4 <input type="checkbox"/> Não entregava aos pais ou responsáveis</p> <p>5 <input type="checkbox"/> Recebia somente em benefício (siga 5)</p>	
<p align="center">PARA PESSOA OCUPADA NA SEMANA DE REFERÊNCIA</p>		
<p>5 Qual era o principal motivo que ___ tinha para trabalhar?</p> <p>1 <input type="checkbox"/> Querer trabalhar</p> <p>3 <input type="checkbox"/> Os pais ou responsáveis querem que trabalhe (siga 6)</p>	<p>5 Qual era o principal motivo que ___ tinha para trabalhar?</p> <p>1 <input type="checkbox"/> Querer trabalhar</p> <p>3 <input type="checkbox"/> Os pais ou responsáveis querem que trabalhe (siga 6)</p>	
<p align="center">PARA PESSOA OCUPADA NO PERÍODO DE REFERÊNCIA DE 365 DIAS</p>		
<p>Para a pessoa que tinha trabalho na semana de referência, os quesitos de 6 a 12 devem referir-se ao trabalho único ou principal dessa semana.</p> <p>Para a pessoa sem trabalho na semana de referência, os quesitos de 6 a 12 devem referir-se ao trabalho único ou principal do período de referência de 358 dias.</p>		
<p>6 ___ recebeu algum treinamento ou orientação para evitar machucados ou doenças relacionados com esse trabalho?</p> <p>2 <input type="checkbox"/> Sim</p> <p>4 <input type="checkbox"/> Não (siga 7)</p>	<p>6 ___ recebeu algum treinamento ou orientação para evitar machucados ou doenças relacionados com esse trabalho?</p> <p>2 <input type="checkbox"/> Sim</p> <p>4 <input type="checkbox"/> Não (siga 7)</p>	

**PARA PESSOAS COM RENDIMENTO NO TRABALHO
ÚNICO OU PRINCIPAL DA SEMANA DE REFERÊNCIA**

4 O rendimento que ___ recebia nesse trabalho , habitual - mente:

- 1 Era entregue pelo empregador diretamente aos pais ou responsáveis
- 2 Entregava todo aos pais ou responsáveis
- 3 Entregava parte aos pais ou responsáveis
- 4 Não entregava aos pais ou responsáveis
- 5 Recebia somente em benefício
(siga 5)

PARA PESSOA OCUPADA NA SEMANA DE REFERÊNCIA

5 Qual era o principal motivo que ___ tinha para trabalhar?

- 1 Querer trabalhar
- 3 Os pais ou responsáveis querem que trabalhe
(siga 6)

**PARA PESSOA OCUPADA NO PERÍODO DE REFERÊNCIA
DE 365 DIAS**

Para a pessoa que tinha trabalho na semana de referência, os quesitos de 6 a 12 devem referir-se ao trabalho único ou principal dessa semana.

Para a pessoa sem trabalho na semana de referência, os quesitos de 6 a 12 devem referir-se ao trabalho único ou principal do período de referência de 358 dias.

6 ___ recebeu algum treinamento ou orientação para evitar machucados ou doenças relacionados com esse trabalho?

- 2 Sim
- 4 Não

(siga 7)

**PARA PESSOAS COM RENDIMENTO NO TRABALHO
ÚNICO OU PRINCIPAL DA SEMANA DE REFERÊNCIA**

4 O rendimento que ___ recebia nesse trabalho, habitual - mente:

- 1 Era entregue pelo empregador diretamente aos pais ou responsáveis
- 2 Entregava todo aos pais ou responsáveis
- 3 Entregava parte aos pais ou responsáveis
- 4 Não entregava aos pais ou responsáveis
- 5 Recebia somente em benefício
(siga 5)

PARA PESSOA OCUPADA NA SEMANA DE REFERÊNCIA

5 Qual era o principal motivo que ___ tinha para trabalhar?

- 1 Querer trabalhar
- 3 Os pais ou responsáveis querem que trabalhe
(siga 6)

**PARA PESSOA OCUPADA NO PERÍODO DE REFERÊNCIA
DE 365 DIAS**

Para a pessoa que tinha trabalho na semana de referência, os quesitos de 6 a 12 devem referir-se ao trabalho único ou principal dessa semana.

Para a pessoa sem trabalho na semana de referência, os quesitos de 6 a 12 devem referir-se ao trabalho único ou principal do período de referência de 358 dias.

6 ___ recebeu algum treinamento ou orientação para evitar machucados ou doenças relacionados com esse trabalho?

- 2 Sim
- 4 Não

(siga 7)

23**CARACTERÍSTICAS COMPLEMENTARES DE TRABALHO DOS MORADORES
DE 5 A 17 ANOS DE IDADE**

(NASCIDOS DE 01/10/1988 A 30/09/2001)

23

7 No período de 1 de outubro de 2005 a 30 de setembro de 2006, ___machucou-se ou ficou doente devido a esse trabalho?

1 Sim (siga 8)3 Não (encerre a parte)

8 No período de 1 de outubro de 2005 a 30 de setembro de 2006, quantas vezes ___machucou-se ou ficou doente devido a esse trabalho?

2 1 vez4 De 2 a 3 vezes6 De 4 a 5 vezes8 Mais de 5 vezes

(siga 9)

9 No período de 1 de outubro de 2005 a 30 de setembro de 2006, qual foi o (último) machucado ou doença que ___teve devido a esse trabalho?

01 Picada de insetos ou mordida de animais02 Irritação no (s) olho (s)03 Infecção no (s) ouvido (s)04 Problema de pele05 Problema respiratório06 Dor muscular, cansaço, fadiga, insônia ou agitação07 Fratura ou entorse08 Perda de membro ou parte09 Corte10 Queimadura11 Outro machucado ou doença

(siga 10)

7 No período de 1 de outubro de 2005 a 30 de setembro de 2006, ___machucou-se ou ficou doente devido a esse trabalho?

1 Sim (siga 8)3 Não (encerre a parte)

8 No período de 1 de outubro de 2005 a 30 de setembro de 2006, quantas vezes ___machucou-se ou ficou doente devido a esse trabalho?

2 1 vez4 De 2 a 3 vezes6 De 4 a 5 vezes8 Mais de 5 vezes

(siga 9)

9 No período de 1 de outubro de 2005 a 30 de setembro de 2006, qual foi o (último) machucado ou doença que ___teve devido a esse trabalho?

01 Picada de insetos ou mordida de animais02 Irritação no (s) olho (s)03 Infecção no (s) ouvido (s)04 Problema de pele05 Problema respiratório06 Dor muscular, cansaço, fadiga, insônia ou agitação07 Fratura ou entorse08 Perda de membro ou parte09 Corte10 Queimadura11 Outro machucado ou doença

(siga 10)

23**CARACTERÍSTICAS COMPLEMENTARES DE TRABALHO DOS MORADORES
DE 5 A 17 ANOS DE IDADE**

(NASCIDOS DE 01/10/1988 A 30/09/2001)

23**7** No período de 1 de outubro de 2005 a 30 de setembro de 2006, ___machucou-se ou ficou doente devido a esse trabalho?1 Sim (siga 8)3 Não (encerre a parte)**8** No período de 1 de outubro de 2005 a 30 de setembro de 2006, quantas vezes ___machucou-se ou ficou doente devido a esse trabalho?2 1 vez4 De 2 a 3 vezes6 De 4 a 5 vezes8 Mais de 5 vezes

(siga 9)

9 No período de 1 de outubro de 2005 a 30 de setembro de 2006, qual foi o (último) machucado ou doença que ___teve devido a esse trabalho?01 Picada de insetos ou mordida de animais02 Irritação no (s) olho (s)03 Infecção no (s) ouvido (s)04 Problema de pele05 Problema respiratório06 Dor muscular, cansaço, fadiga, insônia ou agitação07 Fratura ou entorse08 Perda de membro ou parte09 Corte10 Queimadura11 Outro machucado ou doença

(siga 10)

7 No período de 1 de outubro de 2005 a 30 de setembro de 2006, ___machucou-se ou ficou doente devido a esse trabalho?1 Sim (siga 8)3 Não (encerre a parte)**8** No período de 1 de outubro de 2005 a 30 de setembro de 2006, quantas vezes ___machucou-se ou ficou doente devido a esse trabalho?2 1 vez4 De 2 a 3 vezes6 De 4 a 5 vezes8 Mais de 5 vezes

(siga 9)

9 No período de 1 de outubro de 2005 a 30 de setembro de 2006, qual foi o (último) machucado ou doença que ___teve devido a esse trabalho?01 Picada de insetos ou mordida de animais02 Irritação no (s) olho (s)03 Infecção no (s) ouvido (s)04 Problema de pele05 Problema respiratório06 Dor muscular, cansaço, fadiga, insônia ou agitação07 Fratura ou entorse08 Perda de membro ou parte09 Corte10 Queimadura11 Outro machucado ou doença

(siga 10)

**CARACTERÍSTICAS COMPLEMENTARES DE TRABALHO DOS MORADORES
DE 5 A 17 ANOS DE IDADE
(NASCIDOS DE 01/10/1988 A 30/09/2001)**

10 No período de 1 de outubro de 2005 a 30 de setembro de 2006, ___ deixou de trabalhar pelo menos um dia devido a esse (último) machucado ou doença que teve por causa desse trabalho?

2 Sim (siga 11)

4 Não (passe ao 12)

11 No período de 1 de outubro de 2005 a 30 de setembro de 2006, quanto tempo ___ deixou de trabalhar devido ao (último) machucado ou doença que teve por causa desse trabalho?

Meses

Dias

(siga 12)

12 No período de 1 de outubro de 2005 a 30 de setembro de 2006, ___ procurou algum atendimento de saúde por causa desse (último) machucado ou doença que teve de vido a esse trabalho?

2 Sim

4 Não

(encerre a parte)

10 No período de 1 de outubro de 2005 a 30 de setembro de 2006, ___ deixou de trabalhar pelo menos um dia devido a esse (último) machucado ou doença que teve por causa desse trabalho?

2 Sim (siga 11)

4 Não (passe ao 12)

11 No período de 1 de outubro de 2005 a 30 de setembro de 2006, quanto tempo ___ deixou de trabalhar devido ao (último) machucado ou doença que teve por causa desse trabalho?

Meses

Dias

(siga 12)

12 No período de 1 de outubro de 2005 a 30 de setembro de 2006, ___ procurou algum atendimento de saúde por causa desse (último) machucado ou doença que teve de vido a esse trabalho?

2 Sim

4 Não

(encerre a parte)

OBSERVAÇÕES:
