



Instituto Brasileiro de Geografia e Estatística

**Pesquisa Mensal de Emprego
MAIO 2008**

**Região Metropolitana de
Salvador**

Instituto Brasileiro de
Geografia e Estatística - IBGE

PESQUISA MENSAL DE EMPREGO

ESTIMATIVAS PARA O MÊS DE MAIO DE 2008

REGIÃO METROPOLITANA DE SALVADOR

I) INTRODUÇÃO

Em maio de 2008, havia 2.982 mil pessoas em idade ativa na Região Metropolitana de Salvador, não apresentando diferença significativa no mês. Em relação a maio de 2007, houve acréscimo de 1,8% no total da população em idade ativa, representando um adicional de 52 mil pessoas.

Das 2.982 mil pessoas em idade ativa, 49,8% encontravam-se ocupadas (nível de ocupação), 6,4% desocupadas e 43,8% não economicamente ativas.

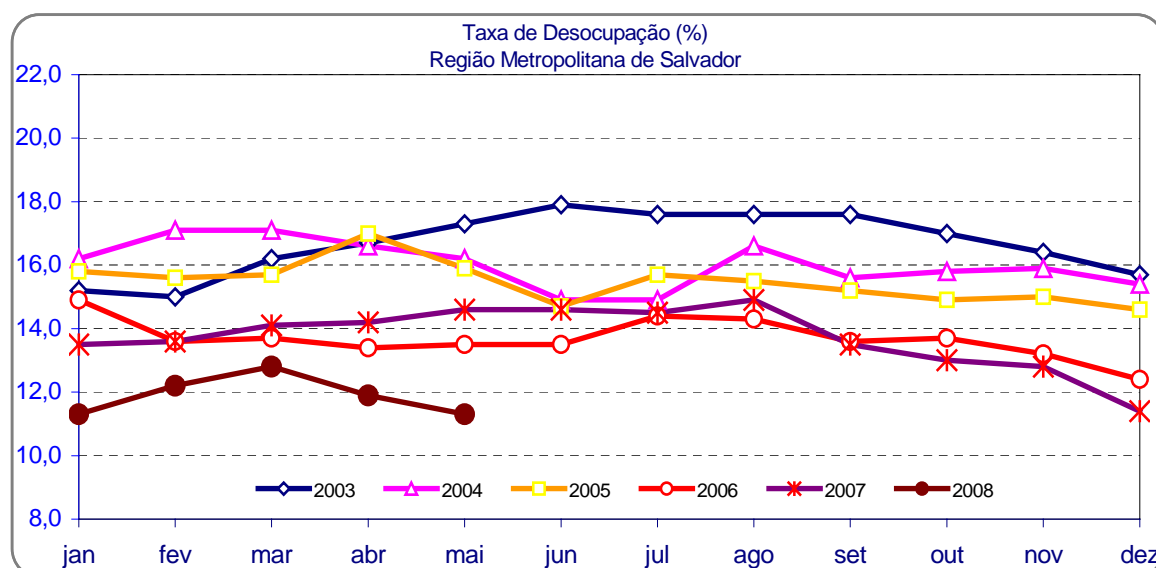
A taxa de desocupação (11,3%) não apresentou modificação em relação ao mês anterior, mas caiu 3,3 pontos percentuais em relação a maio de 2007.

No mês não houve modificação quanto à forma de inserção no mercado de trabalho. Para a comparação anual, apenas apresentaram diferença os empregados com carteira de trabalho assinada, com um incremento de 8,7%.

O rendimento médio real habitualmente recebido por mês pelo total das pessoas ocupadas (R\$ 977,40), apresentou crescimento de 3,9% na comparação mensal e 0,7% frente a maio de 2007. Na comparação mensal, houve queda do rendimento dos trabalhadores por conta própria (3,3%) e crescimento nas outras categorias: empregados com carteira assinada (8,4%), empregados sem carteira de trabalho assinada (4,5%), militares ou funcionários públicos estatutários (2,7%). Na comparação anual foi observado crescimento para: empregados com carteira assinada (7,5%), empregados sem carteira de trabalho assinada (16,7%) e trabalhadores por conta própria (3,1%). No entanto houve queda para os militares ou funcionários públicos estatutários (16,5%).

Os grupamentos de atividade não apresentaram diferenças na comparação mensal e queda, em relação a maio de 2007, apenas para os trabalhadores em serviços domésticos (14,4%).

O gráfico a seguir mostra a evolução da taxa de desocupação na Região Metropolitana de Salvador entre janeiro de 2003 e maio de 2008



FONTE: IBGE, Diretoria de Pesquisas, Coordenação de Trabalho e Rendimento, Pesquisa Mensal de Emprego.

II) PESSOAS EM IDADE ATIVA (PIA)

O contingente de pessoas em idade ativa na Região Metropolitana de Salvador (2,982 mil pessoas) não apresentou diferença em relação ao mês anterior mas cresceu 1,8% em relação a maio de 2007. Isto significou mais 52 mil pessoas ativas, no ano.

Do total de pessoas com 10 anos ou mais de idade, 49,8% encontravam-se ocupadas (nível de ocupação), 6,4% desocupadas (nível de desocupação) e 43,8% inativas em maio de 2008.

No que tange ao sexo, idade e grau de instrução, a população em idade ativa estava distribuída nos meses de maio de 2006, 2007 e 2008 de acordo com a tabela abaixo.

População em Idade Ativa na Região Metropolitana de Salvador (%)			
Mês de Maio	2006	2007	2008
Sexo:			
Masculino	46,4	45,5	45,3
Feminino	53,6	54,5	54,7
Faixa Etária:			
10 a 14 anos	10,0	9,0	9,2
15 a 17 anos	6,5	6,0	5,7
16 a 24 anos	22,1	20,4	19,4
18 a 24 anos	17,7	16,3	15,6
25 a 49 anos	45,7	46,7	46,6
50 anos ou mais	20,1	22,1	22,9
Anos de Estudo:			
Sem instrução e menos de 1 ano	4,5	4,5	4,3
1 a 3 anos	9,6	8,4	8,4
4 a 7 anos	26,8	26,0	25,6
8 a 10 anos	19,5	18,4	18,6
11 anos ou mais	39,5	42,7	43,0

FONTE: IBGE, Diretoria de Pesquisas, Coordenação de Trabalho e Rendimento, Pesquisa Mensal de Emprego.

III) PESSOAS ECONOMICAMENTE ATIVAS (PEA)

Segundo os resultados da Pesquisa Mensal de Emprego, a população economicamente ativa, estimada em 1.676 mil pessoas em maio de 2008, não apresentou diferença significativa na comparação mensal, mas caiu 3,9% em relação a maio de 2007, resultando em menos 68 mil pessoas incluídas neste contingente.

A tabela a seguir apresenta a distribuição da população economicamente ativa, segundo algumas características, nos meses de maio de 2006, 2007 e 2008.

População Economicamente Ativa na Região Metropolitana de Salvador (%)			
Mês de Maio	2006	2007	2008
Sexo:			
Masculino	52,1	51,4	52,1
Feminino	47,9	48,6	47,9
Condição na Família			
Principal responsável	46,4	45,7	45,4
Outros membros	53,6	54,3	54,6
Faixa Etária:			
10 a 14 anos	0,6	0,4	0,4
15 a 17 anos	2,0	2,6	1,8
18 a 24 anos	18,6	18,5	17,4
25 a 49 anos	64,0	63,3	64,3
50 anos ou mais	14,8	15,0	16,2
Anos de Estudo:			
Sem instrução e menos de 1 ano	2,3	2,3	2,3
1 a 3 anos	6,1	5,4	4,9
4 a 7 anos	20,2	19,5	18,1
8 a 10 anos	19,7	18,8	18,2
11 anos ou mais	51,6	53,9	56,3

FONTE: IBGE, Diretoria de Pesquisas, Coordenação de Trabalho e Rendimento, Pesquisa Mensal de Emprego.

A parcela da população em idade ativa que se encontrava economicamente ativa (taxa de atividade) situou-se em 56,2% em maio de 2008, 56,9% em abril de 2008, 59,5% em maio do ano anterior, traduzindo estabilidade na comparação mensal e queda na anual.

Alguns indicadores referentes à taxa de atividade, nos meses de maio de 2006, 2007 e 2008 são apresentados na tabela a seguir.

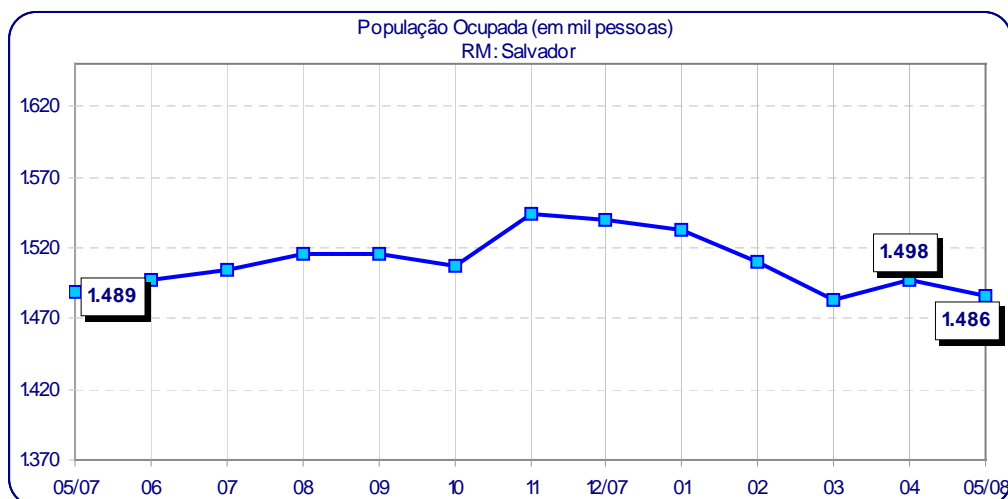
Taxa de Atividade na Região Metropolitana de Salvador (%)			
Mês de Maio	2006	2007	2008
Total	56,1	59,5	56,2
Sexo:			
Masculino	62,9	67,3	64,6
Feminino	50,1	53,0	49,2
Faixa Etária:			
10 a 14 anos	3,4	2,9	2,2
15 a 17 anos	17,7	26,2	17,9
18 a 24 anos	59,0	67,8	62,6
25 a 49 anos	78,4	80,8	77,5
50 anos ou mais	41,1	40,5	39,7

FONTE: IBGE, Diretoria de Pesquisas, Coordenação de Trabalho e Rendimento, Pesquisa Mensal de Emprego.

IV) POPULAÇÃO OCUPADA (PO)

Os resultados da Pesquisa Mensal de Emprego, para o mês de **maio de 2008** mostram que o número de pessoas ocupadas na Região Metropolitana de Salvador (1.486 mil) não apresentou diferença significativa tanto em relação ao mês anterior, como na comparação com maio de 2007.

O gráfico a seguir mostra a evolução, de maio de 2007 a maio de 2008, do número de pessoas ocupadas, na Região Metropolitana de Salvador.



FONTE: IBGE, Diretoria de Pesquisas, Coordenação de Trabalho e Rendimento, Pesquisa Mensal de Emprego

A distribuição da população ocupada, segundo alguns atributos, é apresentada na tabela a seguir, para os meses de maio de 2006, 2007 e 2008:

População Ocupada na Região Metropolitana de Salvador (%)			
Mês de Maio	2006	2007	2008
Sexo:			
Masculino	53,7	52,6	53,7
Feminino	46,3	47,4	46,3
Faixa Etária:			
10 a 14 anos	0,6	0,4	0,3
15 a 17 anos	1,7	1,6	1,4
18 a 24 anos	15,6	15,4	14,7
25 a 49 anos	66,1	66,0	65,9
50 anos ou mais	16,1	16,6	17,7
Anos de Estudo:			
Sem instrução e menos de 1 ano	2,3	2,5	2,5
1 a 3 anos	6,2	5,4	5,1
4 a 7 anos	19,9	19,7	18,2
8 a 10 anos	18,8	17,9	17,4
11 anos ou mais	52,6	54,4	56,7
Tamanho do Empreendimento:			
1 a 5 pessoas	41,7	45,3	39,9
6 a 10 pessoas	6,4	6,8	6,3
11 ou mais pessoas	51,9	47,9	53,8
Tempo de Permanência no Trabalho:			
Até 30 dias	1,5	2,7	2,5
De 31 dias a menos de 1 ano	19,6	19,1	20,5
De 1 ano a menos de 2 anos	11,7	10,0	10,3
2 anos ou mais	67,1	68,3	66,7
Horas Habitualmente Trabalhadas por Semana:			
Até 39 horas	24,5	24,8	26,1
40 a 44 horas	43,8	42,8	45,2
45 horas e mais	31,8	32,4	28,8

FONTE: IBGE, Diretoria de Pesquisas, Coordenação de Trabalho e Rendimento, Pesquisa Mensal de Emprego.

Os grupamentos de atividade não apresentaram diferenças na comparação mensal mas se registrou queda, em relação a maio de 2007, apenas para os trabalhadores em serviços domésticos (14,4%), que assim tiveram seu contingente reduzido de 23 mil pessoas.

A participação relativa de cada grupamento é apresentada na tabela a seguir, para os meses de maio, nos anos de 2006, 2007 e 2008.

População Ocupada na Região Metropolitana de Salvador (%)			
Mês de Maio	2006	2007	2008
Grupamentos de Atividade:			
Indústria extrativa, de transformação e distribuição de eletricidade, gás e água	10,8	10,8	10,7
Construção	8,8	8,0	8,3
Comércio, reparação de veículos automotores e de objetos pessoais e domésticos e comércio a varejo de combustíveis	19,4	21,3	20,4
Serviços prestados à empresa, aluguéis, atividades imobiliárias e intermediação financeira	13,2	13,7	14,3
Educação, saúde, serviços sociais, administração pública, defesa e seguridade social	18,6	17,1	18,6
Serviços domésticos	10,1	10,8	9,2
Outros serviços (alojamento, transporte, limpeza urbana e serviços pessoais)	18,5	17,5	17,5

FONTE: IBGE, Diretoria de Pesquisas, Coordenação de Trabalho e Rendimento, Pesquisa Mensal de Emprego.

No mês, não houve modificação quanto à forma de inserção no mercado de trabalho. Para a comparação anual, apenas apresentaram diferença os empregados com carteira de trabalho assinada no setor privado, com um incremento de 8,7%, resultando em mais 46 mil pessoas com trabalho formal.

A participação relativa de cada categoria ocupacional nos meses de maio de 2006, 2007 e 2008 é apresentada na tabela a seguir.

População Ocupada na Região Metropolitana de Salvador (%)			
Mês de Maio	2006	2007	2008
Posição na Ocupação:			
Empregados COM carteira de trabalho assinada no setor privado	36,5	35,4	38,5
Empregados SEM carteira de trabalho assinada no setor privado	13,6	13,2	13,2
Militares ou Funcionários Públicos	7,5	6,9	7,6
Trabalhadores por conta própria	22,3	23,5	21,9
Empregador	4,2	4,4	3,7

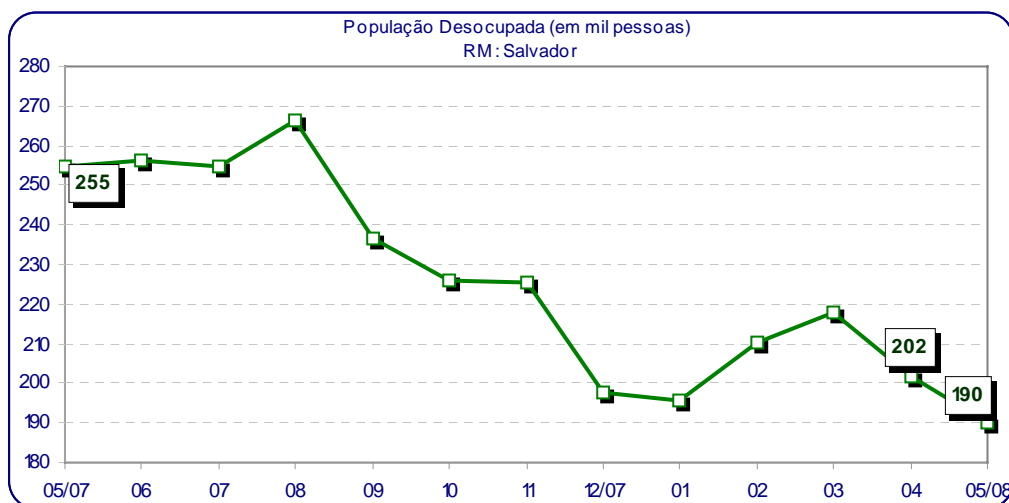
FONTE: IBGE, Diretoria de Pesquisas, Coordenação de Trabalho e Rendimento, Pesquisa Mensal de Emprego.

V) PESSOAS DESOCUPADAS (PD)

Foram classificadas como desocupadas por não estarem trabalhando, estarem disponíveis para trabalhar na semana de referência e terem tomado alguma providência efetiva para conseguir trabalho nos trinta dias anteriores à semana em que responderam à pesquisa.

O contingente de pessoas desocupadas na Região Metropolitana de Salvador em maio de 2008 (190 mil) permaneceu estável em relação a abril do mesmo ano e caiu 25,4% frente a maio de 2007, numa diminuição de 65 mil pessoas.

O gráfico a seguir mostra a evolução, de maio de 2007 a maio de 2008, do número de pessoas desocupadas, na Região Metropolitana de Salvador.



FONTE: IBGE, Diretoria de Pesquisas, Coordenação de Trabalho e Rendimento, Pesquisa Mensal de Emprego.

Alguns destaques acerca do perfil dos desocupados em maio de 2008

Segundo os conceitos da pesquisa, destaca-se que entre os desocupados, de acordo com a faixa etária, 5,4% tinham de 15 a 17 anos, 38,3% de 18 a 24 anos, 51,8% de 25 a 49 anos e 4,0% 50 anos ou mais. As mulheres correspondiam a 60,1% deste contingente. Dentre os desocupados, 21,3% nunca trabalharam e 25,8% eram os principais responsáveis pela família. Com relação ao tempo de procura: 31,7% estavam em busca de trabalho por um período não superior a 30 dias; 41,2%, por um período de 31 dias a 6 meses; 5,2%, por um período de 7 a 11 meses; 11,3%, por um período de 1 a menos de 2 anos e 10,5%, por um período de 2 anos e mais.

A população desocupada da Região Metropolitana de Salvador estava distribuída conforme a tabela a seguir nos meses de maio de 2006, 2007 e 2008.

População Desocupada na Região Metropolitana de Salvador (%)			
Mês de Maio	2006	2007	2008
Sexo:			
Masculino	42,0	44,8	39,9
Feminino	58,0	55,2	60,1
Faixa Etária:			
10 a 14 anos	0,7	0,5	0,6
15 a 17 anos	4,6	8,8	5,4
18 a 24 anos	37,8	36,8	38,3
25 a 49 anos	50,5	47,8	51,8
50 anos ou mais	6,5	6,1	4,0
Anos de Estudo:			
Sem instrução e menos de 8 anos	29,5	25,1	22,7
8 a 10 anos	25,5	23,7	24,3
11 anos ou mais	45,1	51,2	53,0
Condição de Trabalho:			
Com trabalho anterior	77,1	74,3	78,7
Sem trabalho anterior	22,9	25,7	21,3
Condição na Família:			
Principal responsável	30,3	24,8	25,8
Outros membros	69,7	75,2	74,2
Com Procura de Trabalho:			
Nos 7 dias	81,3	81,6	79,3
Nos 23 dias	18,7	18,4	20,7
Tempo de Procura:			
Até 30 dias	21,2	27,4	31,7
31 dias a 6 meses	40,0	40,7	41,2
7 a 11 meses	6,2	8,8	5,2
1 ano a menos de 2 anos	17,1	9,8	11,3
2 anos ou mais	15,5	13,3	10,5

FONTE: IBGE, Diretoria de Pesquisas, Coordenação de Trabalho e Rendimento, Pesquisa Mensal de Emprego.

VI) TAXA DE DESOCUPAÇÃO

A taxa de desocupação para a Região Metropolitana de Salvador, foi estimada em 11,3 %. em maio de 2008, 11,9% em abril de 2008 e 14,6% em maio de 2007. De acordo com a metodologia utilizada, não houve diferença significativa em relação ao mês anterior mas caiu 3,3 pontos percentuais em relação ao mesmo mês do ano anterior.

As taxas de desocupação total e por sexo, para os meses de maio de 2006, 2007 e 2008, encontram-se na tabela abaixo.

Taxa de Desocupação da Região Metropolitana de Salvador (%)			
Maio	Total	Masculino	Feminino
2006	13,5	10,9	16,4
2007	14,6	12,7	16,6
2008	11,3	8,7	14,2

FONTE: IBGE, Diretoria de Pesquisas, Coordenação de Trabalho e Rendimento, Pesquisa Mensal de Emprego.

VII) RENDIMENTO MÉDIO REAL¹

Para o cálculo do rendimento real o deflator utilizado para cada área é o Índice de Preços ao Consumidor da região metropolitana, produzido pelo IBGE. Para o rendimento do conjunto das seis regiões metropolitanas abrangidas pela pesquisa, o deflator é a média ponderada do índice de preços dessas regiões. A variável de ponderação é a população residente na área urbana da região metropolitana.

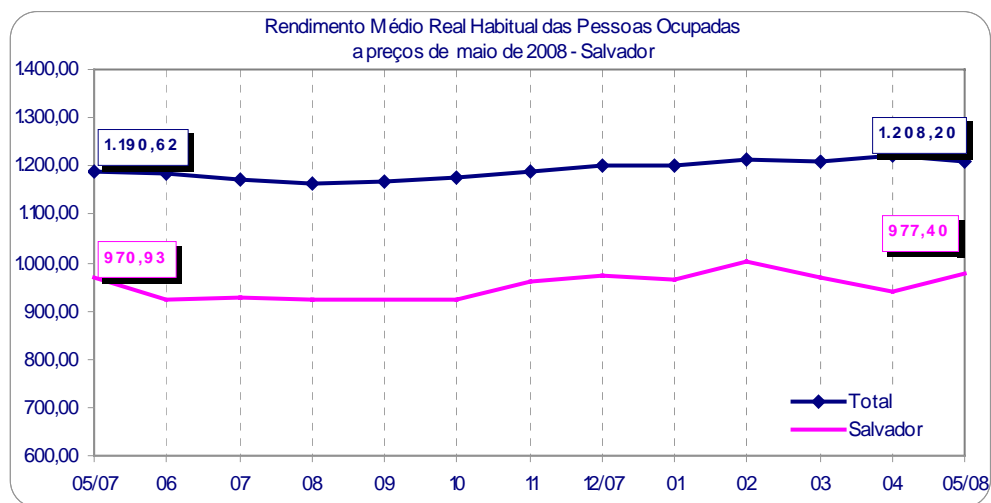
O rendimento médio real habitualmente recebido por mês pelo total das pessoas ocupadas (R\$ 977,40), apresentou crescimento de 3,9% na comparação mensal e 0,7% frente a maio de 2007.

Na comparação mensal, houve queda do rendimento dos trabalhadores por conta própria (3,3%) e crescimento nas outras categorias: empregados com carteira assinada (8,4%), empregados sem carteira de trabalho assinada (4,5%), militares ou funcionários públicos estatutários (2,7%).

Na comparação anual foi observado crescimento para: empregados com carteira assinada (7,5%), empregados sem carteira de trabalho assinada (16,7%) e trabalhadores por conta própria (3,1%). No entanto houve queda para os militares ou funcionários públicos estatutários (16,5%).

¹ Rendimento habitualmente recebido

O gráfico a seguir mostra a evolução, de maio de 2007 a maio de 2008, do Rendimento Médio Real da População Ocupada, na Região Metropolitana de Salvador.



FONTE: IBGE, Diretoria de Pesquisas, Coordenação de Trabalho e Rendimento, Pesquisa Mensal de Emprego.

Os rendimentos médios reais da população ocupada segundo alguns atributos são apresentados a seguir para os meses de maio de 2006, 2007 e 2008.

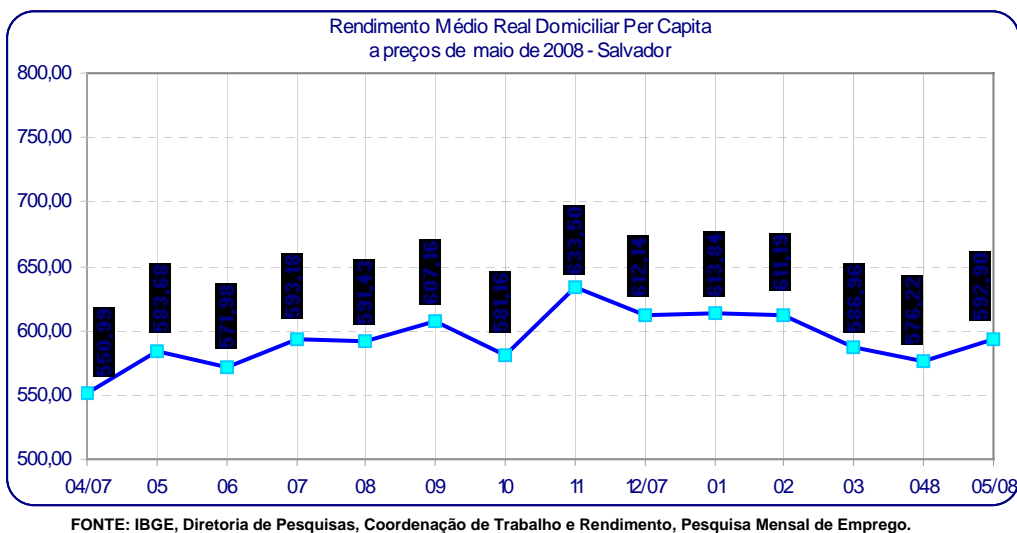
Rendimento Médio Real Habitual da População Ocupada na Região Metropolitana de Salvador (a preços de Maio de 2008)			
Mês de Maio	2006	2007	2008
Total	861,64	970,93	977,40
Posição na Ocupação:			
Empregados COM carteira de trabalho assinada no setor privado	888,37	935,17	1.004,90
Empregados SEM carteira de trabalho assinada no setor privado	441,68	559,50	652,70
Militares ou Funcionários Públicos	2.002,82	2.479,80	2.071,50
Trabalhadores por conta própria	580,55	613,52	632,70
Empregador	2.581,36	3.479,98	3.241,40
Grupamentos de Atividade:			
Indústria extrativa, de transformação e distribuição de eletricidade, gás e água	1.054,53	1.121,77	1.070,30
Construção	629,22	603,27	1.053,80
Comércio, reparação de veículos automotores e de objetos pessoais e domésticos e comércio a varejo de combustíveis	706,29	936,66	780,30
Serviços prestados à empresa, aluguéis, atividades imobiliárias e intermediação financeira	967,78	1.092,84	1.164,00
Educação, saúde, serviços sociais, administração pública, defesa e seguridade social	1.468,37	1.686,18	1.444,70
Serviços domésticos	290,67	318,34	328,60
Outros serviços (alojamento, transporte, limpeza urbana e serviços pessoais)	654,17	728,28	822,60

FONTE: IBGE, Diretoria de Pesquisas, Coordenação de Trabalho e Rendimento, Pesquisa Mensal de Emprego.

Em maio de 2008, a pesquisa estimou, para a Região Metropolitana de Salvador, o Rendimento Médio Real Domiciliar *Per Capita*¹ em **R\$ 592,90**, apresentando uma variação de 2,9%, em relação ao mês anterior (**R\$ 576,22**). Na comparação com o mesmo mês de 2007 (**R\$ 583,68**), houve um aumento de 1,6%.

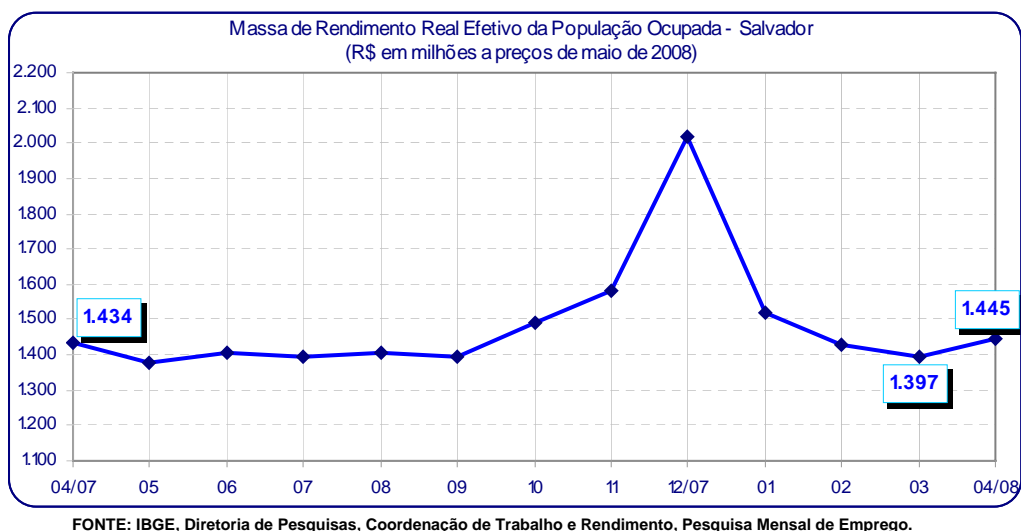
¹ Considerou-se como rendimento mensal domiciliar *per capita* a divisão do rendimento mensal domiciliar proveniente do trabalho, pelo número de componentes da unidade domiciliar, exclusive aqueles cujas condição na unidade domiciliar fosse pensionista, empregado doméstico ou parente do empregado doméstico.

O gráfico a seguir mostra a evolução do Rendimento Médio Real Domiciliar *Per Capita*, para a Região Metropolitana de Salvador



A Massa de Rendimento Real Efetivo da População Ocupada² (a preços de maio de 2008), para o mês de abril de 2008, foi estimada em 1.445 milhões para a Região Metropolitana de Salvador. Esta estimativa apresentou variação mensal de 3,4% e 0,7% em relação ao mesmo mês do ano anterior (1.434 milhões).

O gráfico a seguir mostra a evolução, de abril de 2007 a abril de 2008, da Massa de Rendimento Efetivo da População Ocupada na Região Metropolitana de Salvador

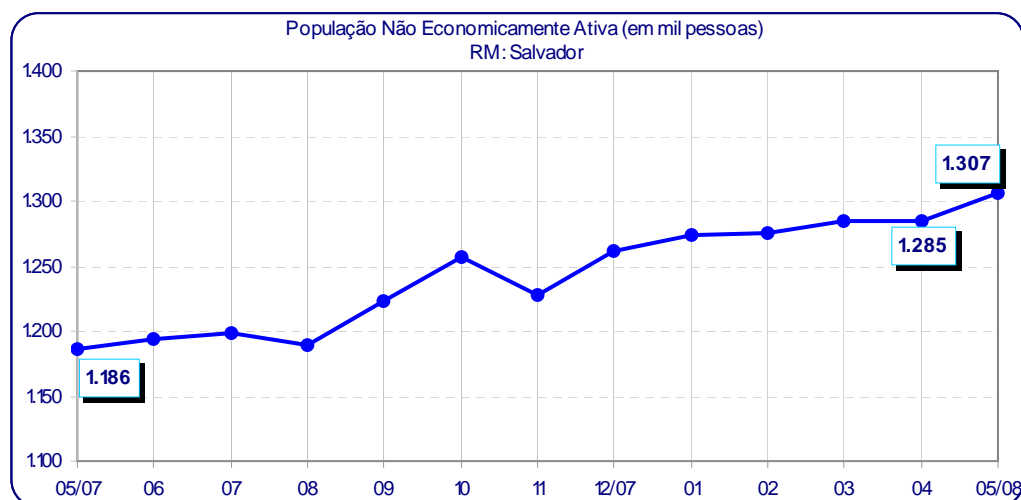


² Soma dos rendimentos efetivamente recebidos em todos os trabalhos no mês de referência da pesquisa (mês anterior ao que está sendo divulgado).

VIII) POPULAÇÃO NÃO ECONOMICAMENTE ATIVA (PNEA)

Em maio de 2008, o total de pessoas não economicamente ativas (1.307 mil), pessoas que não estavam ocupadas nem desocupadas e tinham 10 anos ou mais de idade, não apresentou variação significativa na comparação mensal e registrou crescimento de 10,1% na comparação anual, o que significou incremento 120 mil pessoas neste último contingente.

O gráfico a seguir mostra a evolução, de maio de 2007 a maio de 2008, do número de pessoas Não Economicamente Ativas, na Região Metropolitana de Salvador.



FONTE: IBGE, Diretoria de Pesquisas, Coordenação de Trabalho e Rendimento, Pesquisa Mensal de Emprego.

Alguns destaques acerca do perfil das pessoas Não Economicamente Ativas (PNEA) em maio de 2008

Na PNEA, 63,4% eram mulheres e 36,6 homens, enquanto que, entre os economicamente ativos, as mulheres representavam 47,9% e os homens 52,1%.

As populações com menos de 18 anos e com 50 anos ou mais de idade representavam 10,8% e 31,5%, respectivamente, da população não economicamente ativa.

No contingente da PNEA 26,0% gostariam de trabalhar e estavam disponíveis para assumir um trabalho se o conseguissem.

Com relação à escolaridade, 74,1% não tinham o ensino médio completo.

Alguns indicadores de distribuição da população não economicamente ativa segundo alguns atributos são apresentados na tabela a seguir, para os meses de maio relativos a 2006, 2007 e 2008.

População Não Economicamente Ativa na Região Metropolitana de Salvador (%)			
Mês de Maio	2006	2007	2008
Sexo:			
Masculino	39,2	36,8	36,6
Feminino	60,8	63,2	63,4
Faixa Etária:			
10 a 14 anos	22,0	21,5	20,5
15 a 17 anos	12,1	10,9	10,8
18 a 24 anos	16,5	13,0	13,3
25 a 49 anos	22,4	22,2	23,9
50 anos ou mais	27,0	32,5	31,5
Anos de Estudo:			
Sem instrução e menos de 1 ano	7,3	7,7	6,8
1 a 3 anos	14,0	12,8	12,8
4 a 7 anos	35,2	35,5	35,3
8 a 10 anos	19,2	17,9	19,2
11 anos ou mais	24,0	26,1	25,9
Por Disponibilidade:			
Que não gostaria de trabalhar	73,7	72,7	71,7
Que gostaria e estava disponível	24,4	24,8	26,0
Que gostaria e não estava disponível	1,9	2,5	2,3
Marginalmente ligada à população economicamente ativa	7,8	7,7	8,8

FONTE: IBGE, Diretoria de Pesquisas, Coordenação de Trabalho e Rendimento, Pesquisa Mensal de Emprego.

Rio de Janeiro, 26 de junho de 2008.

²As indicações de variação nas estimativas em relação às comparações as quais foram submetidas, foram feitas com base na metodologia que consiste em calcular intervalos de confiança para a diferença temporal para um determinado conjunto de indicadores provenientes da pesquisa, para cada região metropolitana isoladamente e para o conjunto das seis. Detalhes sobre esta metodologia podem ser verificados no texto: **Lila M. F; E Freitas, M. P. S. "estimação de intervalos de confiança para estimadores de diferenças temporais na pesquisa mensal de emprego" Versão Preliminar. Rio de Janeiro: IBGE, Coordenação de Trabalho e rendimento, 2003**

REGIÃO METROPOLITANA DE SALVADOR
COORDENAÇÃO REGIONAL

Chefe da Unidade Estadual: Artur Ferreira Silva Filho
Coordenador da Pesquisa: Almerinda Macedo Dantas Oliveira
Coordenador de Informática: Antonio Fernando Coppieters

Supervisores:

Maria Jilvana Barreto de Souza
Maria Luiza About Netto
Miriam Amélia Cruz Meireles
Rosângela de Oliveira Machado

Roselia Maria da Rocha Ramos Bezerra
Silvio Sanches
Tania Nogueira do Amaral

Entrevistadores:

Adeilson de Souza Andrade
Afranio de Carvalho Soledade
Aline dos Reis Ferreira
Aline Silva dos Reis
Antonio Alvaro Queiros Nunes
Antonio Eli Pires Rosas
Arthur Gibson Pereira Pinto
Artur Orlando Pires Dalto Junior
Bianca Penelope S. A. Nascimento
Carlos Levi Freitas Farias da Silva
Diogo Garcia Amorim
Edson Moreira Junior
Elivalda Maria Ferreira
Ernemi Pinto de Souza
Fabio de Moura Queiroz
Fábio Ferreira Muniz
Fabricia Mascarenhas Santos
Felipe Augusto da S. Gonçalves
Generson Alves da Silva
George de Souza Santos Almeida
Geralda Gomes Ribeiro
Helmuth Pereira Vasconcelos
Igor Cerqueira Cordeiro
Illo D'Ávila Schaun
Inaide Paim Rocha
Ivonic de Lima Ferreira
Jessica Silva Dantas
Joanita Nascimento da Silva Neta
João Paulo Gabriel de Castro Dourado
José Henrique Brito Martins
Jovelina Alves dos Santos
Juliana Martins Teixeira
Julio Sanderson Vasconcelos Magalhães
Jurimar Ribeiro Margalho
Leonardo Dias Oliveira
Lucas França Brito da Silva
Luciana Guerra Xavier
Luciane Nascimento Diamantine
Luis Ricardo Silva Mendes

Magnum Silva Maia
Marcelus Cesar Pietrobon Junior
Melina Passos de Magalhães
Michel Gonçalves do Santos Teixeira
Nancy Andrade Nonato Queiroz
Nayana Mayara Santos Cacim
Pablo de Araujo Guanais Fausto
Paloma Araujo de Oliveira
Paulo César Ferreira Damascena
Plinio Rafael O Sampaio Bandeira
Poliana Pereira da Silva
Ramon Vinicius M. D. M. dos Santos
Renata Martins Pinho
Renata Passos Pitanguera
Ricardo Pataro Machado dos Santos
Rogerio Magalhães da S. Teixeira
Rosângela de A Oliveira Machado
Roselia Maria da Rocha R Bezerra
Sergio de Abreu Cunha
Silvio Sanches
Taiala Patrícia Cerqueira
Takeuche Diego Rocha de Carvalho
Thiago Jose Conceição de Vasconcelos
Thiago Leal de Oliveira
Tiago Luiz Teixeira de Oliveira
Vanessa Adeodato Garrido
Victor Ferreira Paes Cardoso
Vitor Oliveira Damião

Apoio

Alexandre Xavier Presta
Celeste Maria Tavares Moreira
Juciara Galdino Coppieters