

PESQUISA MENSAL DE EMPREGO - IBGE
ESTIMATIVAS PARA O MÊS 04/2004 (EM MIL PESSOAS)
REGIÃO METROPOLITANA RE, SAL, BH, RJ, SP e POA

| Pessoas em Idade Ativa - 10 anos ou mais | | | |
|--|--------|--------|--------|
| Especificação | abr/03 | mar/04 | abr/04 |
| Total | 36.756 | 37.294 | 37.401 |
| Homens | 17.147 | 17.437 | 17.498 |
| Mulheres | 19.609 | 19.857 | 19.903 |

| Pessoas Economicamente Ativas | | | |
|-------------------------------|--------|--------|--------|
| Especificação | abr/03 | mar/04 | abr/04 |
| Total | 20.849 | 21.312 | 21.529 |
| Homens | 11.571 | 11.748 | 11.793 |
| Mulheres | 9.277 | 9.564 | 9.735 |
| Taxa de Atividade | 56,7 | 57,1 | 57,6 |

| Pessoas Não Economicamente Ativas | | | |
|-----------------------------------|--------|--------|--------|
| Especificação | abr/03 | mar/04 | abr/04 |
| Total | 15.908 | 15.982 | 15.872 |
| Homens | 5.576 | 5.689 | 5.704 |
| Mulheres | 10.332 | 10.293 | 10.168 |

| Pessoas Ocupadas | | | |
|------------------|--------|--------|--------|
| Especificação | abr/03 | mar/04 | abr/04 |
| Total | 18.257 | 18.587 | 18.717 |
| Homens | 10.390 | 10.561 | 10.564 |
| Mulheres | 7.867 | 8.026 | 8.153 |
| Taxa de Ocupação | 87,6 | 87,2 | 86,9 |

| Pessoas Desocupadas | | | |
|---------------------|--------|--------|--------|
| Especificação | abr/03 | mar/04 | abr/04 |
| Total | 2.592 | 2.725 | 2.812 |
| Homens | 1.181 | 1.187 | 1.229 |
| Mulheres | 1.410 | 1.538 | 1.583 |
| Taxa de Desocupação | 12,4 | 12,8 | 13,1 |

| Empregados - trab. principal | | | |
|------------------------------|--------|--------|--------|
| Especificação | abr/03 | mar/04 | abr/04 |
| TOTAL | 13.485 | 13.555 | 13.709 |
| ECC | 8.114 | 8.164 | 8.152 |
| ESC | 4.018 | 4.068 | 4.219 |
| MILITAR/RJU | 1.342 | 1.312 | 1.327 |
| NÃO REMUNERADO | 11 | 10 | 11 |

| Empregados no Setor Privado ⁽¹⁾ | | | |
|--|--------|--------|--------|
| Especificação | abr/03 | mar/04 | abr/04 |
| Total | 10.116 | 10.174 | 10.304 |
| ECC | 7.269 | 7.338 | 7.323 |
| ESC | 2.847 | 2.837 | 2.981 |

| Faixa Etária | | | |
|-----------------|--------|--------|--------|
| Especificação | abr/03 | mar/04 | abr/04 |
| 10 a 14 anos | 25 | 24 | 31 |
| 15 a 17 anos | 220 | 272 | 243 |
| 18 a 24 anos | 973 | 982 | 1.044 |
| 25 a 49 anos | 1.214 | 1.275 | 1.303 |
| 50 anos ou mais | 159 | 173 | 192 |

| Empregados no Setor Público | | | |
|-----------------------------|--------|--------|--------|
| Especificação | abr/03 | mar/04 | abr/04 |
| Total | 1.961 | 1.935 | 1.950 |
| ECC | 343 | 334 | 323 |
| ESC | 277 | 288 | 300 |
| MILITAR/RJU | 1.342 | 1.312 | 1.327 |

| Anos de Estudo | | | |
|---------------------------|--------|--------|--------|
| Especificação | abr/03 | mar/04 | abr/04 |
| S/inst. e menos de 8 anos | 878 | 807 | 837 |
| De 8 a 10 anos | 696 | 739 | 765 |
| 11 anos ou mais | 1.018 | 1.179 | 1.210 |

| Conta Própria - trab. principal | | |
|---------------------------------|--------|--------|
| abr/03 | mar/04 | abr/04 |
| 3.602 | 3.906 | 3.843 |

| Empregadores - trabalho principal | | |
|-----------------------------------|--------|--------|
| abr/03 | mar/04 | abr/04 |
| 999 | 978 | 983 |

| rab. não remun. - trabalho principal | | |
|--------------------------------------|--------|--------|
| abr/03 | mar/04 | abr/04 |
| 171 | 149 | 181 |

| Grupamento de Atividade - trab. principal | | | |
|---|--------|--------|--------|
| Especificação | abr/03 | mar/04 | abr/04 |
| 1 | 3.216 | 3.179 | 3.321 |
| 2 | 1.435 | 1.426 | 1.376 |
| 3 | 3.636 | 3.804 | 3.757 |
| 4 | 2.450 | 2.500 | 2.536 |
| 5 | 2.900 | 2.952 | 2.954 |
| 6 | 1.397 | 1.436 | 1.445 |
| 7 | 3.072 | 3.159 | 3.186 |
| 8 | 150 | 132 | 142 |

| PNEA que gostariam de trabalhar | | |
|---------------------------------|--------|--------|
| abr/03 | mar/04 | abr/04 |
| 3.247 | 3.018 | 3.034 |

| NEA que não gostariam de trabalhar | | |
|------------------------------------|--------|--------|
| abr/03 | mar/04 | abr/04 |
| 12.661 | 12.964 | 12.838 |

| Disponíveis | | |
|-------------|--------|--------|
| abr/03 | mar/04 | abr/04 |
| 2.861 | 2.641 | 2.662 |

| Marginalmente ligadas à PEA | | |
|-----------------------------|--------|--------|
| abr/03 | mar/04 | abr/04 |
| 949 | 965 | 953 |

| Não disponíveis | | |
|-----------------|--------|--------|
| abr/03 | mar/04 | abr/04 |
| 386 | 377 | 372 |

| Desalentadas | | |
|--------------|--------|--------|
| abr/03 | mar/04 | abr/04 |
| 42 | 27 | 27 |

IDENTIFICAÇÃO:

(1) Exclusive trabalhadores domésticos, militares, funcionários públicos ou estatutários e outros empregados do setor público.

ECC = Empregados com carteira de trabalho assinada

ESC = Empregados sem carteira de trabalho assinada

Trab. não remun. = trabalhador não remunerado de membro da unidade domiciliar que era conta própria ou empregador

GRUPAMENTOS DE ATIVIDADE:

- 1 - Indústria Extrativa e de transformação e produção e distribuição de eletricidade, gás e água
- 2 - Construção
- 3 - Comércio, reparação de veículos automotores e de objetos pessoais e domésticos e com. a varejo de combustíveis
- 4 - Serviços prestados à empresa, aluguéis, atividades imobiliárias e intermediação financeira
- 5 - Educação, saúde, serviços sociais, administração pública, defesa e seguridade social
- 6 - Serviços domésticos
- 7 - Outros serviços
- 8 - Outras atividades

PESQUISA MENSAL DE EMPREGO - IBGE
ESTIMATIVAS PARA O MÊS 04/2004 (EM MIL PESSOAS)
REGIÃO METROPOLITANA São Paulo

| Pessoas em Idade Ativa - 10 anos ou mais | | | |
|--|--------|--------|--------|
| Especificação | abr/03 | mar/04 | abr/04 |
| Total | 14.928 | 15.172 | 15.232 |
| Homens | 7.038 | 7.146 | 7.155 |
| Mulheres | 7.890 | 8.026 | 8.077 |

| Pessoas Economicamente Ativas | | | |
|-------------------------------|--------|--------|--------|
| Especificação | abr/03 | mar/04 | abr/04 |
| Total | 8.833 | 9.116 | 9.162 |
| Homens | 4.912 | 4.999 | 4.983 |
| Mulheres | 3.921 | 4.116 | 4.179 |
| Taxa de Atividade | 59,2 | 60,1 | 60,2 |

| Pessoas Não Economicamente Ativas | | | |
|-----------------------------------|--------|--------|--------|
| Especificação | abr/03 | mar/04 | abr/04 |
| Total | 6.095 | 6.057 | 6.070 |
| Homens | 2.126 | 2.147 | 2.172 |
| Mulheres | 3.969 | 3.910 | 3.898 |

| Pessoas Ocupadas | | | |
|------------------|--------|--------|--------|
| Especificação | abr/03 | mar/04 | abr/04 |
| Total | 7.568 | 7.786 | 7.832 |
| Homens | 4.336 | 4.415 | 4.396 |
| Mulheres | 3.232 | 3.370 | 3.436 |
| Taxa de Ocupação | 85,7 | 85,4 | 85,5 |

| Pessoas Desocupadas | | | |
|---------------------|--------|--------|--------|
| Especificação | abr/03 | mar/04 | abr/04 |
| Total | 1.265 | 1.330 | 1.330 |
| Homens | 576 | 584 | 587 |
| Mulheres | 689 | 746 | 743 |
| Taxa de Desocupação | 14,3 | 14,6 | 14,5 |

| Empregados - trab. principal | | | |
|------------------------------|--------|--------|--------|
| Especificação | abr/03 | mar/04 | abr/04 |
| TOTAL | 5.781 | 5.835 | 5.932 |
| ECC | 3.608 | 3.588 | 3.554 |
| ESC | 1.738 | 1.844 | 1.952 |
| MILITAR/RJU | 432 | 397 | 422 |
| NÃO REMUNERADO | 3 | 6 | 5 |

| Empregados no Setor Privado ⁽¹⁾ | | | |
|--|--------|--------|--------|
| Especificação | abr/03 | mar/04 | abr/04 |
| Total | 4.601 | 4.641 | 4.761 |
| ECC | 3.284 | 3.266 | 3.262 |
| ESC | 1.317 | 1.375 | 1.499 |

| Faixa Etária | | | |
|-----------------|--------|--------|--------|
| Especificação | abr/03 | mar/04 | abr/04 |
| 10 a 14 anos | 17 | 14 | 22 |
| 15 a 17 anos | 120 | 165 | 135 |
| 18 a 24 anos | 470 | 474 | 502 |
| 25 a 49 anos | 576 | 591 | 590 |
| 50 anos ou mais | 83 | 86 | 81 |

| Empregados no Setor Público | | | |
|-----------------------------|--------|--------|--------|
| Especificação | abr/03 | mar/04 | abr/04 |
| Total | 646 | 629 | 621 |
| ECC | 135 | 129 | 97 |
| ESC | 79 | 103 | 102 |
| MILITAR/RJU | 432 | 397 | 422 |

| Anos de Estudo | | | |
|---------------------------|--------|--------|--------|
| Especificação | abr/03 | mar/04 | abr/04 |
| S/inst. e menos de 8 anos | 396 | 377 | 374 |
| De 8 a 10 anos | 356 | 373 | 370 |
| 11 anos ou mais | 514 | 580 | 586 |

| Conta Própria - trab. principal | | |
|---------------------------------|--------|--------|
| abr/03 | mar/04 | abr/04 |
| 1.288 | 1.468 | 1.398 |

| Empregadores - trabalho principal | | |
|-----------------------------------|--------|--------|
| abr/03 | mar/04 | abr/04 |
| 430 | 427 | 418 |

| rab. não remun. - trabalho principal | | |
|--------------------------------------|--------|--------|
| abr/03 | mar/04 | abr/04 |
| 68 | 56 | 84 |

| Grupamento de Atividade - trab. principal | | | |
|---|--------|--------|--------|
| Especificação | abr/03 | mar/04 | abr/04 |
| 1 | 1.633 | 1.636 | 1.691 |
| 2 | 588 | 579 | 547 |
| 3 | 1.493 | 1.585 | 1.570 |
| 4 | 1.052 | 1.080 | 1.117 |
| 5 | 1.038 | 1.082 | 1.070 |
| 6 | 531 | 560 | 546 |
| 7 | 1.172 | 1.219 | 1.233 |
| 8 | 61 | 45 | 58 |

| PNEA que gostariam de trabalhar | | |
|---------------------------------|--------|--------|
| abr/03 | mar/04 | abr/04 |
| 1.183 | 1.082 | 1.109 |

| NEA que não gostariam de trabalhar | | |
|------------------------------------|--------|--------|
| abr/03 | mar/04 | abr/04 |
| 4.912 | 4.975 | 4.961 |

| Disponíveis | | |
|-------------|--------|--------|
| abr/03 | mar/04 | abr/04 |
| 1.039 | 942 | 979 |

| Marginalmente ligadas à PEA | | |
|-----------------------------|--------|--------|
| abr/03 | mar/04 | abr/04 |
| 337 | 339 | 357 |

| Não disponíveis | | |
|-----------------|--------|--------|
| abr/03 | mar/04 | abr/04 |
| 144 | 139 | 129 |

| Desalentadas | | |
|--------------|--------|--------|
| abr/03 | mar/04 | abr/04 |
| 21 | 13 | 12 |

IDENTIFICAÇÃO:

(1) Exclusive trabalhadores domésticos, militares, funcionários públicos ou estatutários e outros empregados do setor público.

ECC = Empregados com carteira de trabalho assinada

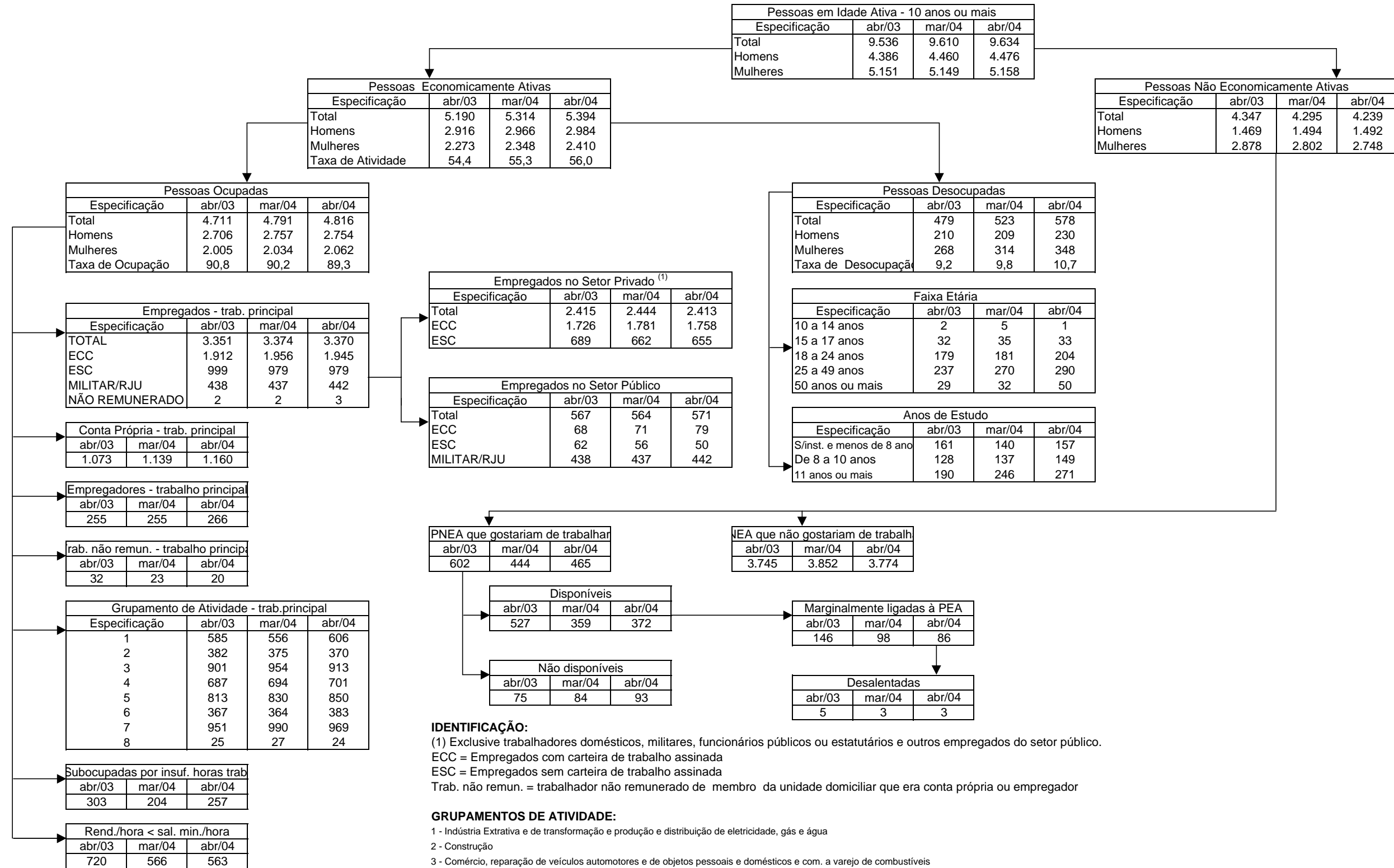
ESC = Empregados sem carteira de trabalho assinada

Trab. não remun. = trabalhador não remunerado de membro da unidade domiciliar que era conta própria ou empregador

GRUPAMENTOS DE ATIVIDADE:

- 1 - Indústria Extrativa e de transformação e produção e distribuição de eletricidade, gás e água
- 2 - Construção
- 3 - Comércio, reparação de veículos automotores e de objetos pessoais e domésticos e com. a varejo de combustíveis
- 4 - Serviços prestados à empresa, aluguéis, atividades imobiliárias e intermediação financeira
- 5 - Educação, saúde, serviços sociais, administração pública, defesa e seguridade social
- 6 - Serviços domésticos
- 7 - Outros serviços
- 8 - Outras atividades

PESQUISA MENSAL DE EMPREGO - IBGE
ESTIMATIVAS PARA O MÊS 04/2004 (EM MIL PESSOAS)
REGIÃO METROPOLITANA Rio de Janeiro



IDENTIFICAÇÃO:

(1) Exclusive trabalhadores domésticos, militares, funcionários públicos ou estatutários e outros empregados do setor público.

ECC = Empregados com carteira de trabalho assinada

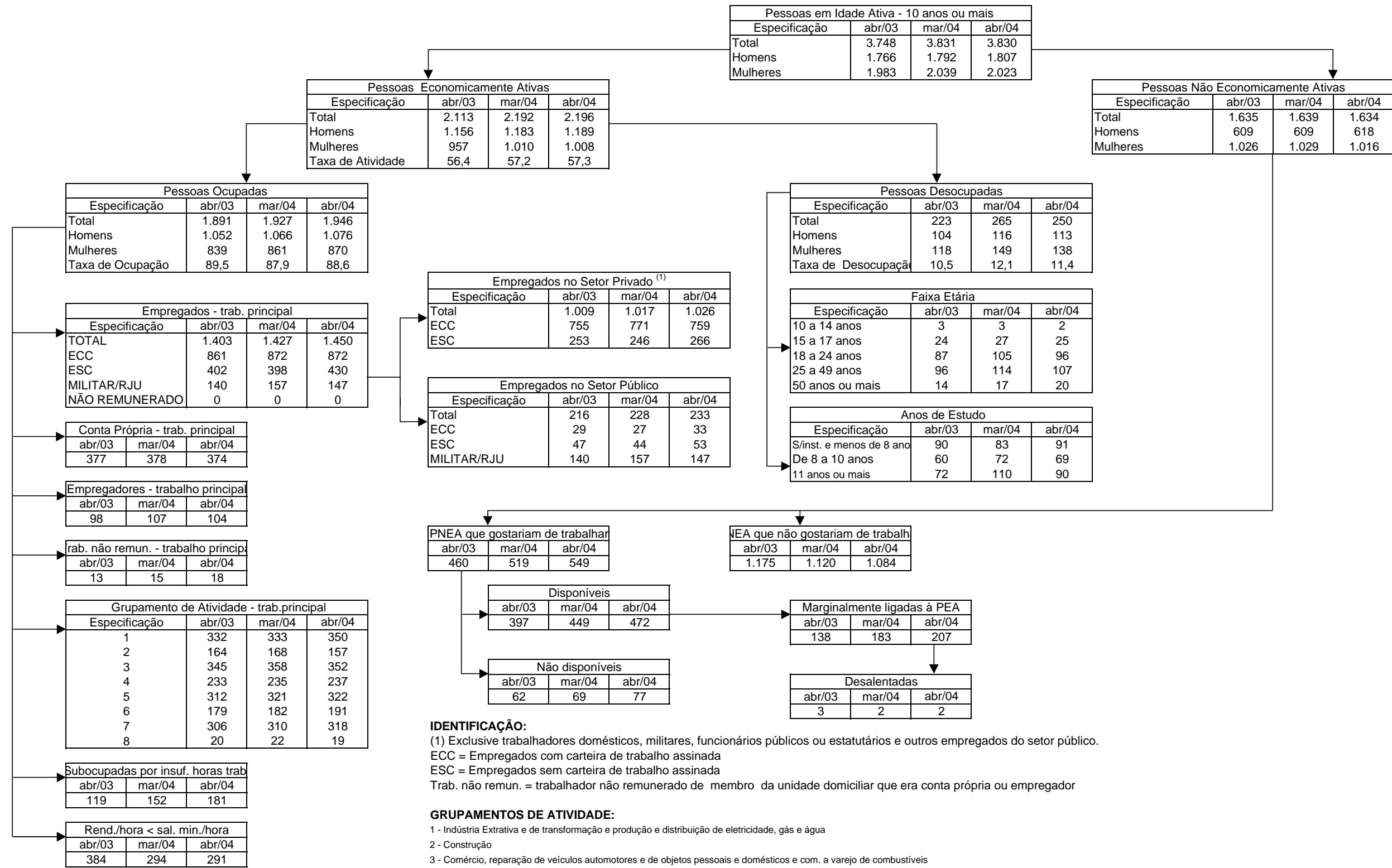
ESC = Empregados sem carteira de trabalho assinada

Trab. não remun. = trabalhador não remunerado de membro da unidade domiciliar que era conta própria ou empregador

GRUPAMENTOS DE ATIVIDADE:

- 1 - Indústria Extrativa e de transformação e produção e distribuição de eletricidade, gás e água
- 2 - Construção
- 3 - Comércio, reparação de veículos automotores e de objetos pessoais e domésticos e com. a varejo de combustíveis
- 4 - Serviços prestados à empresa, aluguéis, atividades imobiliárias e intermediação financeira
- 5 - Educação, saúde, serviços sociais, administração pública, defesa e seguridade social
- 6 - Serviços domésticos
- 7 - Outros serviços
- 8 - Outras atividades

PESQUISA MENSAL DE EMPREGO - IBGE
ESTIMATIVAS PARA O MÊS 04/2004 (EM MIL PESSOAS)
REGIÃO METROPOLITANA Belo Horizonte



IDENTIFICAÇÃO:

(1) Exclusive trabalhadores domésticos, militares, funcionários públicos ou estatutários e outros empregados do setor público.

ECC = Empregados com carteira de trabalho assinada

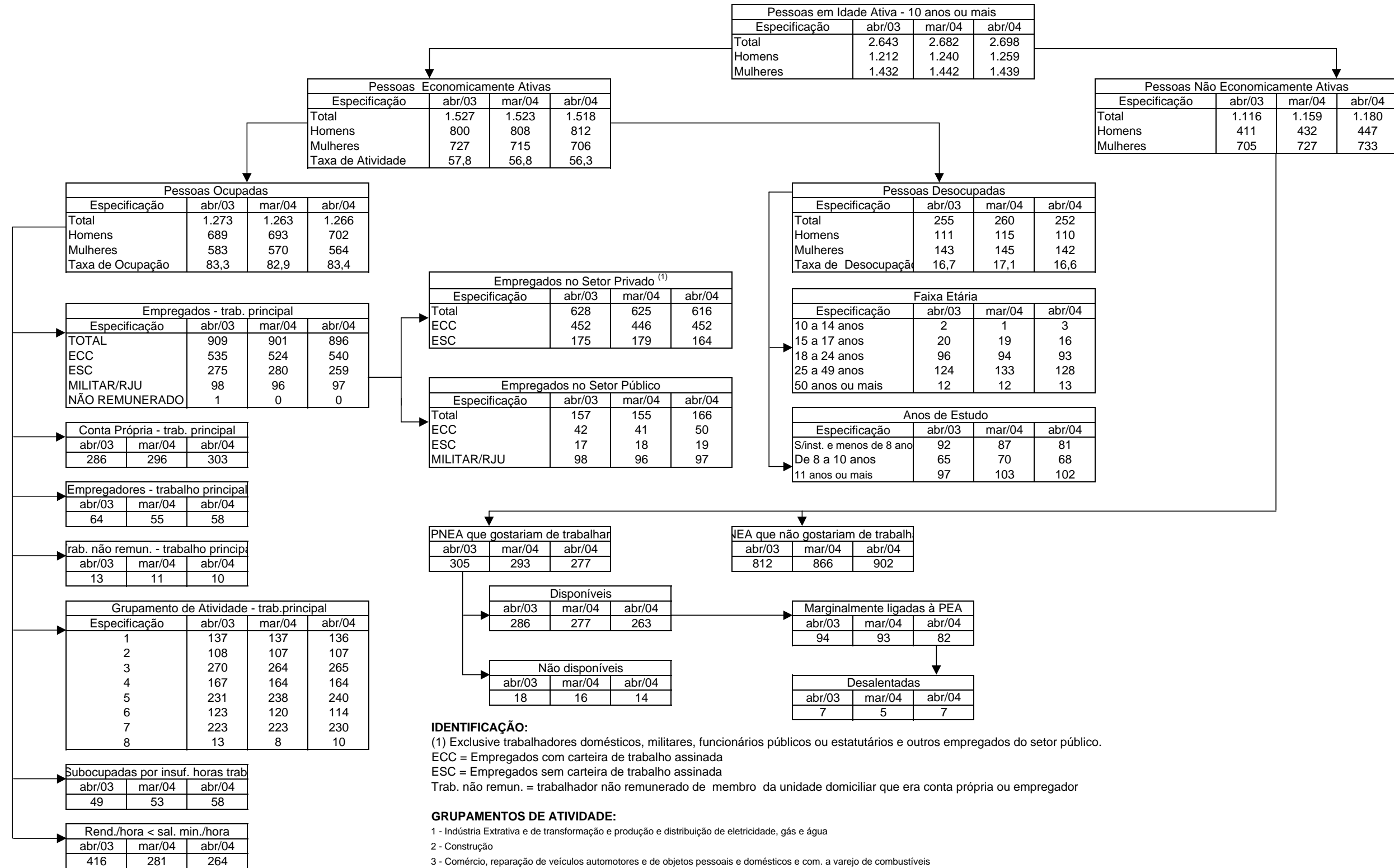
ESC = Empregados sem carteira de trabalho assinada

Trab. não remun. = trabalhador não remunerado de membro da unidade domiciliar que era conta própria ou empregador

GRUPAMENTOS DE ATIVIDADE:

- 1 - Indústria Extrativa e de transformação e produção e distribuição de eletricidade, gás e água
- 2 - Construção
- 3 - Comércio, reparação de veículos automotores e de objetos pessoais e domésticos e com. a varejo de combustíveis
- 4 - Serviços prestados à empresa, aluguéis, atividades imobiliárias e intermediação financeira
- 5 - Educação, saúde, serviços sociais, administração pública, defesa e seguridade social
- 6 - Serviços domésticos
- 7 - Outros serviços
- 8 - Outras atividades

PESQUISA MENSAL DE EMPREGO - IBGE
ESTIMATIVAS PARA O MÊS 04/2004 (EM MIL PESSOAS)
REGIÃO METROPOLITANA Salvador



IDENTIFICAÇÃO:

(1) Exclusive trabalhadores domésticos, militares, funcionários públicos ou estatutários e outros empregados do setor público.

ECC = Empregados com carteira de trabalho assinada

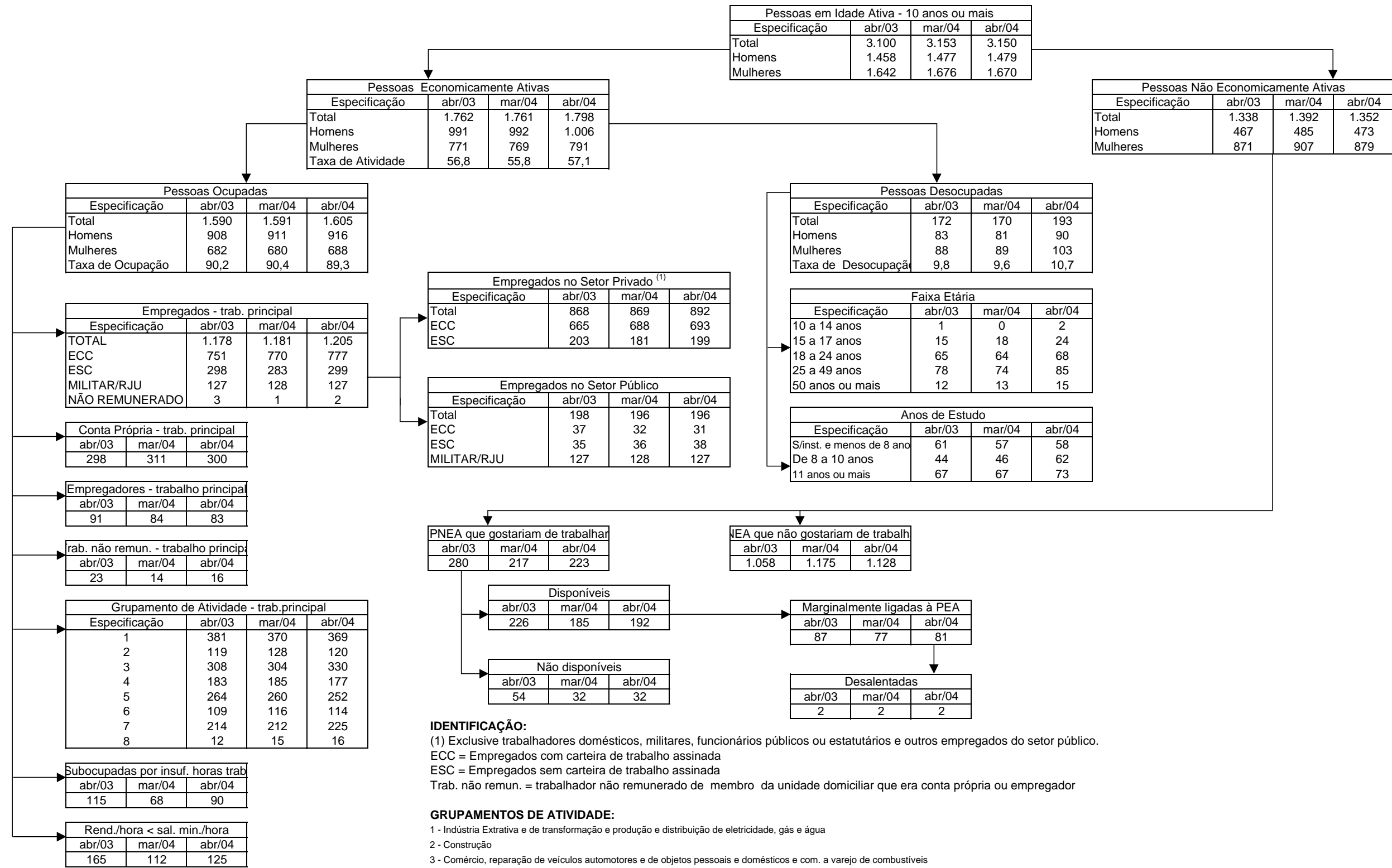
ESC = Empregados sem carteira de trabalho assinada

Trab. não remun. = trabalhador não remunerado de membro da unidade domiciliar que era conta própria ou empregador

GRUPAMENTOS DE ATIVIDADE:

- 1 - Indústria Extrativa e de transformação e produção e distribuição de eletricidade, gás e água
- 2 - Construção
- 3 - Comércio, reparação de veículos automotores e de objetos pessoais e domésticos e com. a varejo de combustíveis
- 4 - Serviços prestados à empresa, aluguéis, atividades imobiliárias e intermediação financeira
- 5 - Educação, saúde, serviços sociais, administração pública, defesa e seguridade social
- 6 - Serviços domésticos
- 7 - Outros serviços
- 8 - Outras atividades

PESQUISA MENSAL DE EMPREGO - IBGE
ESTIMATIVAS PARA O MÊS 04/2004 (EM MIL PESSOAS)
REGIÃO METROPOLITANA Porto Alegre



IDENTIFICAÇÃO:
 (1) Exclusive trabalhadores domésticos, militares, funcionários públicos ou estatutários e outros empregados do setor público.
 ECC = Empregados com carteira de trabalho assinada
 ESC = Empregados sem carteira de trabalho assinada
 Trab. não remun. = trabalhador não remunerado de membro da unidade domiciliar que era conta própria ou empregador

GRUPAMENTOS DE ATIVIDADE:
 1 - Indústria Extrativa e de transformação e produção e distribuição de eletricidade, gás e água
 2 - Construção
 3 - Comércio, reparação de veículos automotores e de objetos pessoais e domésticos e com. a varejo de combustíveis
 4 - Serviços prestados à empresa, aluguéis, atividades imobiliárias e intermediação financeira
 5 - Educação, saúde, serviços sociais, administração pública, defesa e seguridade social
 6 - Serviços domésticos
 7 - Outros serviços
 8 - Outras atividades

Fonte: Pesquisa Mensal de Emprego do IBGE

PESQUISA MENSAL DE EMPREGO - IBGE
ESTIMATIVAS PARA O MÊS 04/2004 (EM MIL PESSOAS)
REGIÃO METROPOLITANA Recife

| Pessoas em Idade Ativa - 10 anos ou mais | | | |
|--|--------|--------|--------|
| Especificação | abr/03 | mar/04 | abr/04 |
| Total | 2.800 | 2.847 | 2.858 |
| Homens | 1.288 | 1.321 | 1.322 |
| Mulheres | 1.512 | 1.526 | 1.536 |

| Pessoas Economicamente Ativas | | | |
|-------------------------------|--------|--------|--------|
| Especificação | abr/03 | mar/04 | abr/04 |
| Total | 1.423 | 1.407 | 1.460 |
| Homens | 795 | 800 | 819 |
| Mulheres | 629 | 607 | 641 |
| Taxa de Atividade | 50,8 | 49,4 | 51,1 |

| Pessoas Não Economicamente Ativas | | | |
|-----------------------------------|--------|--------|--------|
| Especificação | abr/03 | mar/04 | abr/04 |
| Total | 1.377 | 1.440 | 1.398 |
| Homens | 493 | 521 | 504 |
| Mulheres | 883 | 919 | 894 |

| Pessoas Ocupadas | | | |
|------------------|--------|--------|--------|
| Especificação | abr/03 | mar/04 | abr/04 |
| Total | 1.224 | 1.229 | 1.251 |
| Homens | 699 | 717 | 720 |
| Mulheres | 526 | 512 | 531 |
| Taxa de Ocupação | 86,0 | 87,4 | 85,7 |

| Pessoas Desocupadas | | | |
|---------------------|--------|--------|--------|
| Especificação | abr/03 | mar/04 | abr/04 |
| Total | 199 | 177 | 209 |
| Homens | 96 | 83 | 99 |
| Mulheres | 103 | 95 | 110 |
| Taxa de Desocupação | 14,0 | 12,6 | 14,3 |

| Empregados - trab. principal | | | |
|------------------------------|--------|--------|--------|
| Especificação | abr/03 | mar/04 | abr/04 |
| TOTAL | 862 | 837 | 857 |
| ECC | 447 | 453 | 464 |
| ESC | 307 | 285 | 300 |
| MILITAR/RJU | 107 | 98 | 92 |
| NÃO REMUNERADO | 1 | 2 | 1 |

| Empregados no Setor Privado ⁽¹⁾ | | | |
|--|--------|--------|--------|
| Especificação | abr/03 | mar/04 | abr/04 |
| Total | 596 | 579 | 596 |
| ECC | 386 | 386 | 399 |
| ESC | 210 | 193 | 197 |

| Faixa Etária | | | |
|-----------------|--------|--------|--------|
| Especificação | abr/03 | mar/04 | abr/04 |
| 10 a 14 anos | 0 | 0 | 1 |
| 15 a 17 anos | 10 | 8 | 11 |
| 18 a 24 anos | 76 | 65 | 82 |
| 25 a 49 anos | 104 | 92 | 103 |
| 50 anos ou mais | 10 | 12 | 12 |

| Empregados no Setor Público | | | |
|-----------------------------|--------|--------|--------|
| Especificação | abr/03 | mar/04 | abr/04 |
| Total | 177 | 163 | 162 |
| ECC | 32 | 34 | 33 |
| ESC | 37 | 31 | 37 |
| MILITAR/RJU | 107 | 98 | 92 |

| Anos de Estudo | | | |
|---------------------------|--------|--------|--------|
| Especificação | abr/03 | mar/04 | abr/04 |
| S/inst. e menos de 8 anos | 78 | 62 | 75 |
| De 8 a 10 anos | 43 | 41 | 46 |
| 11 anos ou mais | 79 | 74 | 87 |

| Conta Própria - trab. principal | | |
|---------------------------------|--------|--------|
| abr/03 | mar/04 | abr/04 |
| 280 | 314 | 308 |

| Empregadores - trabalho principal | | |
|-----------------------------------|--------|--------|
| abr/03 | mar/04 | abr/04 |
| 60 | 49 | 54 |

| rab. não remun. - trabalho principal | | |
|--------------------------------------|--------|--------|
| abr/03 | mar/04 | abr/04 |
| 22 | 29 | 32 |

| Grupamento de Atividade - trab. principal | | | |
|---|--------|--------|--------|
| Especificação | abr/03 | mar/04 | abr/04 |
| 1 | 148 | 147 | 168 |
| 2 | 76 | 70 | 75 |
| 3 | 318 | 338 | 327 |
| 4 | 129 | 141 | 139 |
| 5 | 241 | 221 | 220 |
| 6 | 88 | 94 | 98 |
| 7 | 206 | 204 | 210 |
| 8 | 19 | 14 | 14 |

| Subocupadas por insuf. horas trab. | | |
|------------------------------------|--------|--------|
| abr/03 | mar/04 | abr/04 |
| 84 | 79 | 85 |

| Rend./hora < sal. min./hora | | |
|-----------------------------|--------|--------|
| abr/03 | mar/04 | abr/04 |
| 399 | 325 | 312 |

| PNEA que gostariam de trabalhar | | |
|---------------------------------|--------|--------|
| abr/03 | mar/04 | abr/04 |
| 417 | 463 | 410 |

| NEA que não gostariam de trabalhar | | |
|------------------------------------|--------|--------|
| abr/03 | mar/04 | abr/04 |
| 960 | 976 | 988 |

| Disponíveis | | |
|-------------|--------|--------|
| abr/03 | mar/04 | abr/04 |
| 385 | 428 | 383 |

| Marginalmente ligadas à PEA | | |
|-----------------------------|--------|--------|
| abr/03 | mar/04 | abr/04 |
| 146 | 175 | 140 |

| Não disponíveis | | |
|-----------------|--------|--------|
| abr/03 | mar/04 | abr/04 |
| 32 | 35 | 27 |

| Desalentadas | | |
|--------------|--------|--------|
| abr/03 | mar/04 | abr/04 |
| 5 | 2 | 2 |

IDENTIFICAÇÃO:

(1) Exclusive trabalhadores domésticos, militares, funcionários públicos ou estatutários e outros empregados do setor público.

ECC = Empregados com carteira de trabalho assinada

ESC = Empregados sem carteira de trabalho assinada

Trab. não remun. = trabalhador não remunerado de membro da unidade domiciliar que era conta própria ou empregador

GRUPAMENTOS DE ATIVIDADE:

- 1 - Indústria Extrativa e de transformação e produção e distribuição de eletricidade, gás e água
- 2 - Construção
- 3 - Comércio, reparação de veículos automotores e de objetos pessoais e domésticos e com. a varejo de combustíveis
- 4 - Serviços prestados à empresa, aluguéis, atividades imobiliárias e intermediação financeira
- 5 - Educação, saúde, serviços sociais, administração pública, defesa e seguridade social
- 6 - Serviços domésticos
- 7 - Outros serviços
- 8 - Outras atividades